

IV 調査票と集計結果

調査票

はじめに、あなた自身についてお聞きします。

あてはまるものを 1つ選んで、番号に○をつけてください。

(1) 性別を教えてください。

- 1 男 2 女

(2) 年齢を教えてください。

- 1 20歳代 2 30歳代 3 40歳代
4 50歳代 5 60歳代 6 70歳以上

(3) お住まいの地域（地区）を教えてください。

- 1 東地区 2 浦佐地区 3 大崎地区 4 藪神地区
5 城内地区 6 大巻地区 7 五十沢地区 8 六日町地区
9 上田地区 10 塩沢地区 11 中之島地区 12 石打地区

(4) 南魚沼市に何年お住まいですか。

- 1 3年未満 2 3～5年未満 3 5～10年未満
4 10～20年未満 5 20年以上

(5) ご家族の構成を教えてください。

- 1 一人暮らし 2 二世帯同居 3 兄弟姉妹と同居
4 夫婦2人のみ 5 三世帯同居 6 その他（ ）

(6) お仕事を教えてください。（兼業の場合は、主たる収入の仕事に○）

- 1 勤めている（常勤） 2 勤めている（パート・アルバイト・嘱託）
3 自営（農林水産業） 4 自営（商工業・サービス業）
5 家事専業 6 学生
7 無職 8 その他（ ）

(7) 通勤・通学先を教えてください。

- 1 南魚沼市内 2 魚沼市 3 湯沢町
4 十日町市 5 1～4以外の新潟県内 6 群馬県
7 その他（ ） 8 通勤・通学していない

南魚沼市のまちづくり全般についてお聞きします。

問1 南魚沼市では平成28年に策定した「第2次南魚沼市総合計画」により6つの政策分野ごとに以下のようなまちづくりを進めています。

あなたは、次の1~33の項目について、十分に取組が進められていると思いますか。

あてはまるもの(1~5段階)を1つ選んで、番号に○をつけてください。

※ 括弧内の数字は、同封の参考資料の該当ページです。

		そう思う	どちらかということ	いえない	どちらとも	そう思わない	思わない
保健・医療・福祉	1 心ころとからだの健康づくりの推進 (P. 7) 基礎健診、住民健診、予防接種助成、母子保健など	1	2	3	4	5	
	2 地域完結型保健医療体制の充実 (P. 8) うおぬま・米ネット、市立病院運営・整備など	1	2	3	4	5	
	3 子育て環境の充実 (P. 9) 保育園運営、学童保育、児童手当、子ども医療費助成など	1	2	3	4	5	
	4 障がい者福祉の充実 (P. 11) 障がい者支援(医療費・手当・交通費助成) 自立支援など	1	2	3	4	5	
	5 高齢者福祉・介護の充実 (P. 12) 高齢者生活支援、介護保険、長寿医療、シルバー人材活用など	1	2	3	4	5	
	6 地域で支えあう福祉の充実 (P. 13) 社会福祉協議会・民生児童委員活動支援、生活保護など	1	2	3	4	5	
教育・文化	7 学校教育の充実 (P. 14) 特色ある学校づくり、小中学校施設・給食センター整備など	1	2	3	4	5	
	8 生涯学習の充実 (P. 16) 講座・イベント等の開催、施設整備など	1	2	3	4	5	
	9 地域文化の振興 (P. 17) 文化財保全活用、郷土史編さん、活動団体支援など	1	2	3	4	5	
	10 生涯スポーツの推進 (P. 17) イベント等の開催、スポーツ施設整備・運営など	1	2	3	4	5	
	11 地域・家庭教育の充実 (P. 18) ほのぼのの広場事業、子ども若者育成支援など	1	2	3	4	5	
	12 子ども・若者やその家族への支援の充実 (P. 18) 相談支援、幼児教育支援、青少年健全教育支援など	1	2	3	4	5	
	13 地域に根ざした野外・環境教育の推進 (P. 18) 学習・サークル活動支援、ジュニアリーダー育成など	1	2	3	4	5	
環境共生	14 自然環境の保全 (P. 19) 保全再生、活動団体支援など	1	2	3	4	5	
	15 循環型社会の推進 (P. 20) ごみ減量化推進、ごみ・し尿処理施設管理更新など	1	2	3	4	5	
	16 省エネルギーの推進と新エネルギーへの転換 (P. 21) 地下熱・雪氷冷熱・太陽光・バイオマス*の活用など	1	2	3	4	5	
	17 生活環境の向上 (P. 21) 地盤沈下対策、公害対策など	1	2	3	4	5	

		そう思う	そう思う どころか いいこと	いえ ない	どちら とも	そう 思わ ない どころ か いい こと	思 わ な い	そ う
都市 基盤	18 計画的な土地利用の推進 (P. 22) 国土調査、都市公園整備、まちなみ景観づくりなど	1	2	3	4	5		
	19 ひとにやさしいまちづくり (P. 23) 路線・市民バス運行、幹線・生活道路整備、道路除雪など	1	2	3	4	5		
	20 住環境の整備 (P. 25) 克雪住宅補助、耐震診断費用補助など	1	2	3	4	5		
	21 上下水道の整備 (P. 26) 上下水道整備、浄化槽設置、施設更新など	1	2	3	4	5		
産業 振興	22 農業の振興 (P. 27) 土地改良、農業施設整備、生産者支援など	1	2	3	4	5		
	23 林業の振興 (P. 28) 林道整備、木質バイオマス活用、除間伐支援など	1	2	3	4	5		
	24 観光の振興 (P. 29) 観光PR・イベント補助、施設管理、活動団体支援など	1	2	3	4	5		
	25 商工業の振興 (P. 30) 商工会支援、中小企業支援、地場産業支援など	1	2	3	4	5		
	26 雇用の促進 (P. 30) 職業訓練、企業誘致など	1	2	3	4	5		
	行財政 改革・ 市民 参画	27 行財政運営の効率化 (P. 31) 行政改革大綱・財政計画推進、行政評価、庁舎整備など	1	2	3	4	5	
28 協働のまちづくり (P. 31) 行政区支援、地域コミュニティ支援など		1	2	3	4	5		
29 災害に強い安全と安心のまちづくり (P. 32) 緊急時情報伝達体制整備、防災訓練、河川維持修繕など		1	2	3	4	5		
30 情報化の推進 (P. 33) GIS整備、証明書コンビニ交付など		1	2	3	4	5		
31 交流の推進と国際化 (P. 34) 友好都市との相互訪問、近隣都市との広域連携など		1	2	3	4	5		
32 共感と共生のまちづくり (P. 34) 啓発活動、活動団体支援など		1	2	3	4	5		
33 総合的な人口減少対策の推進 (P. 34) 婚活支援、定住移住促進など		1	2	3	4	5		

問2 上記「問1」の項目1~33の中で、今後、特に南魚沼市が力を入れて取り組むべきことはどれですか。5つまで選んで□の中に入力してください。

--	--	--	--	--

問3 あなたは、南魚沼市の市民サービスについてどう感じていますか。

1~5の項目ごとに、あてはまるもの(1~5段階)を1つ選んで、番号に○をつけてください。

	そう思う	どちらかといえば思う	どちらともいえない	どちらかといえば思わない	そう思わない
1 窓口や電話での対応などが適切で親切である	1	2	3	4	5
2 必要な書類や情報などが入手しやすい	1	2	3	4	5
3 わからないことなどの問合せや相談がしやすい	1	2	3	4	5
4 市民の意見や考えが伝わりやすい	1	2	3	4	5
5 市役所本庁舎の窓口は利用しやすい	1	2	3	4	5
6 大和・塩沢市民センターは利用しやすい	1	2	3	4	5

南魚沼市の市政全般についてお聞きします。

問4 あなたは、市政に関心がありますか。

あてはまるものを1つ選んで、番号に○をつけてください。

- 1 たいへん関心がある
- 2 少しは関心がある
- 3 あまり関心がない
- 4 全く関心がない

問5 あなたは、市政に関する情報を何から得ていますか。

次の中から、あてはまるものをすべて選んで、番号に○をつけてください。

- 1 市報みなみ魚沼
- 2 市公式ウェブサイト
- 3 市公式フェイスブック*
- 4 FMゆきぐに
- 5 新聞
- 6 地域情報誌
- 7 窓口や電話等で直接問い合わせる
- 8 特にない
- 9 その他 ()

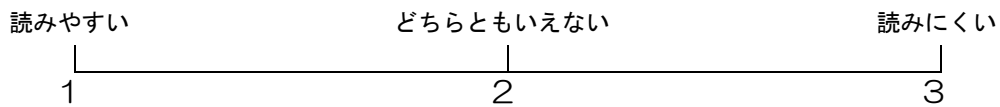
*フェイスブック：インターネット上で様々な情報を投稿・閲覧できるサービス。

問6① あなたは、「市報みなみ魚沼」を読んでいますか。
 あてはまるものを1つ選んで、番号に○をつけてください。

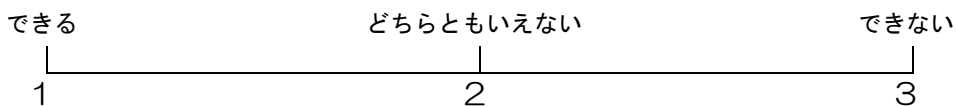
- 1 いつも読んでいる 2 ときどき読んでいる 3 全く読んでいない

問6② 上記「問6①」で「1 いつも読んでいる」「2 ときどき読んでいる」を選んだ方
 にお聞きします。
 「市報みなみ魚沼」について、(1)～(5)の項目ごとに、あてはまるものを1つ
 選んで、番号に○をつけてください。

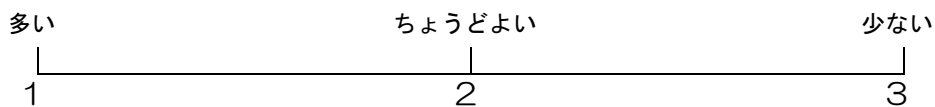
(1) 読みやすさ



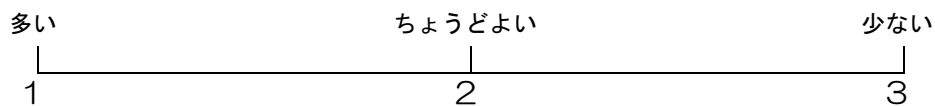
(2) 必要な情報を得ることができるか



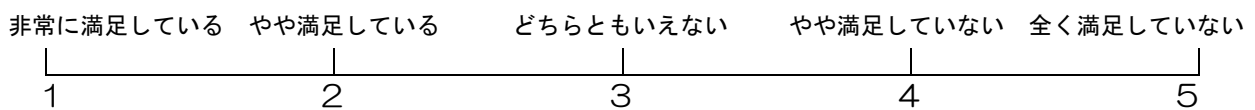
(3) 情報量の多さ



(4) 現在の月2回の発行回数



(5) 総合的な満足度



南魚沼市の地域づくり活動についてお聞きします。

問7 あなたは、市内全域12地区を単位として設置されている「地域づくり協議会」
 (まちづくり協議会、ふるさと協議会)を知っていますか。
 ※「地域づくり協議会」の詳細は、同封の参考資料(P.31)をご参照ください。

あてはまるものを1つ選んで、番号に○をつけてください。

- 1 知っている(事業に参加している・したことがある)
 2 知っている(事業に参加したことはない)
 3 あまり知らない
 4 全く知らない

問 8 あなたは、行政区や地域での行事や地域づくりの活動に関心がありますか。
あてはまるものを 1つ選んで、番号に○をつけてください。

- 1 たいへん関心がある
- 2 少しは関心がある
- 3 あまり関心がない
- 4 全く関心がない

南魚沼市でのあなたの暮らしについてお聞きします。

問 9 南魚沼市に住むようになった理由・きっかけはどのようなことですか。
もっともあてはまるものを 1つ選んで、番号に○をつけてください。

- | | |
|-----------------------|-------------------------------|
| 1 親の代（またはそれ以前）から住んでいる | 5 希望する土地・住宅があった |
| 2 結婚・独立 | 6 自然環境がよい |
| 3 親や家族の都合 | 7 生活環境がよい |
| 4 仕事・通学の都合 | 8 その他（ ） |

問 10 南魚沼市は暮らしやすいと思いますか。
あてはまるものを 1つ選んで、番号に○をつけてください。

- 1 暮らしやすい
- 2 どちらかといえば暮らしやすい
- 3 どちらともいえない
- 4 どちらかといえば暮らしにくい
- 5 暮らしにくい

問 11 南魚沼市で暮らす上で、暮らしにくさや不安を感じていることがありますか。
もっともあてはまるものを 1つ選んで、番号に○をつけてください。

- | | |
|--------------|--------------------------------|
| 1 医療・介護 | 7 地域における人間関係 |
| 2 子育ての支援 | 8 自然災害・気候変動 |
| 3 子どもの教育環境 | 9 人口の減少 |
| 4 少子高齢化 | 10 犯罪や交通事故 |
| 5 雇用・収入 | 11 その他（ ） |
| 6 職場における人間関係 | 12 大きな不安はない |

問 12 働く環境として、南魚沼市に魅力を感じますか。

あてはまるものを 1つ選んで、番号に○をつけてください。

また、その理由を 1つ選んで、番号に○をつけてください。

- 1 魅力を感じる 2 魅力を感じない 3 どちらともいえない



「魅力を感じる」理由	「魅力を感じない」理由
1 雇用の場が多い	1 雇用の場が少ない
2 正規職員の求人が多い	2 正規職員の求人が少ない
3 能力を活かせる仕事や職種が多い	3 能力を活かせる仕事や職種が少ない
4 将来性のある企業が多い	4 将来性のある企業が少ない
5 給与水準が高い	5 給与水準が低い
6 仕事と子育ての両立がしやすい	6 仕事と子育ての両立が難しい
7 やりたい仕事や職種がある	7 やりたい仕事や職種がない
8 起業・創業がしやすい	8 起業・創業が難しい
9 その他 ()	9 その他 ()

問 13 南魚沼市に将来も住み続けたいと思いますか。

あてはまるものを 1つ選んで、番号に○をつけてください。

また、その理由を 1つ選んで、番号に○をつけてください。

- 1 住み続けたい 2 将来は市外に移りたい 3 どちらともいえない



「住み続けたい」理由	「将来は市外に移りたい」理由
1 医療機関や福祉が充実している	1 医療機関や福祉が不足している
2 子育てがしやすい	2 子育てがしにくい
3 自然環境がよい	3 自然環境が厳しい
4 通勤・通学に便利	4 通勤・通学に不便
5 買い物がしやすい	5 買い物がしにくい
6 働く場に魅力がある	6 働く場に魅力がない
7 近所づきあいがしやすい	7 近所づきあいが難しい
8 住み慣れて愛着がある	8 家族・親族が市外にいる
9 その他 ()	9 その他 ()

南魚沼市についてご記入ください。

あなたが考える南魚沼市の魅力や誇りを「ひと言」で教えてください。

--

南魚沼市へのご意見などがありましたら下欄にご記入ください。

以上でアンケートは終了です。ご協力ありがとうございました。

ご記入いただいた、このアンケート調査票は、同封の返信用封筒に入れ、

令和元年 **7月31日(水)** までにご投函ください。(切手を貼る必要はありません。)

集計結果

※集計結果における構成比率(%)の数値は、小数点第2位を四捨五入し、小数点第1位までを表示している。そのため、表示されている数値の合計が100.0%にならない場合がある。

(1) 性別を教えてください。

	人数	%
男性	557	46.5
女性	633	52.9
不明	7	0.6
計	1,197	100.0

(2) 年齢を教えてください。

	人数	%	男性	女性	男性	女性
			人数	人数	(n = 557)	(n = 633)
20歳代	68	5.7	34	34	6.1	5.4
30歳代	132	11.0	50	82	9.0	13.0
40歳代	189	15.8	78	110	14.0	17.4
50歳代	170	14.2	85	85	15.3	13.4
60歳代	340	28.4	159	180	28.5	28.4
70歳以上	291	24.3	150	141	26.9	22.3
不明	7	0.6	1	1	0.2	0.2
計	1,197	100.0	557	633	100.0	100.0

(3) お住まいの地域(地区)を教えてください。

	人数	%		人数	%
東地区	63	5.3	大和地域	272	22.7
浦佐地区	79	6.6			
大崎地区	68	5.7			
藪神地区	62	5.2			
城内地区	86	7.2	六日町地域	519	43.4
大巻地区	78	6.5			
五十沢地区	82	6.9			
六日町地区	273	22.8			
上田地区	70	5.8	塩沢地域	399	33.3
塩沢地区	175	14.6			
中之島地区	74	6.2			
石打地区	80	6.7			
不明	7	0.6	不明	7	0.6
計	1,197	100.0	計	1,197	100.0

(4) 南魚沼市に何年お住まいですか。

	人数	%
3年未満	27	2.3
3~5年未満	23	1.9
5~10年未満	32	2.7
10~20年未満	88	7.4
20年以上	1017	85.0
不明	10	0.8
計	1,197	100.0

(5) ご家族の構成を教えてください。

	人数	%
一人暮らし	95	7.9
二世帯同居	573	47.9
兄弟姉妹と同居	16	1.3
夫婦2人のみ	219	18.3
三世帯同居	201	16.8
その他	69	5.8
不明	24	2.0
計	1,197	100.0

IV 調査票と集計結果 集計結果

(6) お仕事を教えてください。

	人数	%	男性	女性	男性	女性
			人数	人数	(n = 557)	(n = 633)
勤めている (常勤)	432	36.1	248	181	44.5	28.6
勤めている (パート・アルバイト・嘱託)	224	18.7	57	167	10.2	26.4
自営 (農林水産業)	60	5.0	51	9	9.2	1.4
自営 (商工業・サービス業)	80	6.7	51	29	9.2	4.6
家事専業	125	10.4	6	119	1.1	18.8
学生	15	1.3	10	5	1.8	0.8
無職	241	20.1	124	117	22.3	18.5
その他	14	1.2	9	5	1.6	0.8
不明	6	0.5	1	1	0.2	0.2
計	1,197	100.0	557	633	100.0	100.0

(7) 通勤・通学先を教えてください。

	人数	%
南魚沼市内	612	51.1
魚沼市	32	2.7
湯沢町	36	3.0
十日町市	15	1.3
それ以外の新潟県内	20	1.7
群馬県	4	0.3
その他	20	1.7
通勤・通学していない	333	27.8
不明	125	10.4
計	1,197	100.0

問1 南魚沼市では平成28年に策定した「第2次南魚沼市総合計画」により6つの政策分野ごとに以下のようなまちづくりを進めています。あなたは、次の項目について、十分に取組が進められていると思いますか。

人数	そう思う	そう思う どちらかという と	どちらとも いえない	そう 思わない どちらかという と	そう 思わない	不明	計
こころとからだの健康づくりの推進	305	524	253	66	18	31	1,197
地域完結型保健医療体制の充実	180	393	370	147	60	47	1,197
子育て環境の充実	213	444	372	90	24	54	1,197
障がい者福祉の充実	179	382	468	97	27	44	1,197
高齢者福祉・介護の充実	188	378	398	150	46	37	1,197
地域で支えあう福祉の充実	145	342	491	137	34	48	1,197
学校教育の充実	198	403	427	84	32	53	1,197
生涯学習の充実	136	382	483	116	30	50	1,197
地域文化の振興	114	308	558	127	34	56	1,197
生涯スポーツの推進	151	405	446	107	38	50	1,197
地域・家庭教育の充実	149	406	472	87	28	55	1,197
子ども・若者やその家族への支援の充実	133	317	522	121	48	56	1,197
地域に根ざした野外・環境教育の推進	97	320	556	136	30	58	1,197
自然環境の保全	108	352	525	127	30	55	1,197
循環型社会の推進	183	404	419	110	31	50	1,197
省エネルギーの推進と新エネルギーへの転換	120	273	501	201	48	54	1,197
生活環境の向上	141	303	496	160	41	56	1,197
計画的な土地利用の推進	108	282	517	175	58	57	1,197
ひとにやさしいまちづくり	190	406	312	163	85	41	1,197
住環境の整備	132	321	456	167	54	67	1,197
上下水道の整備	185	407	403	110	41	51	1,197
農業の振興	143	315	536	111	25	67	1,197
林業の振興	97	252	578	167	33	70	1,197
観光の振興	110	339	450	179	62	57	1,197
商工業の振興	86	256	569	180	39	67	1,197
雇用の促進	98	213	494	236	90	66	1,197
行財政運営の効率化	90	257	589	139	56	66	1,197
協働のまちづくり	106	286	581	122	39	63	1,197
災害に強い安全と安心のまちづくり	182	376	413	142	30	54	1,197
情報化の推進	134	368	492	99	38	66	1,197
交流の推進と国際化	118	306	553	112	39	69	1,197
共感と共生のまちづくり	91	210	619	158	48	71	1,197
総合的な人口減少対策の推進	119	177	471	261	106	63	1,197

IV 調査票と集計結果 集計結果

	そう思う	どちらかという そう思う	どちらともいえない	どちらかという そう思わない	そう思わない	不明	計
こころとからだの健康づくりの推進	25.5	43.8	21.1	5.5	1.5	2.6	100.0
地域完結型保健医療体制の充実	15.0	32.8	30.9	12.3	5.0	3.9	100.0
子育て環境の充実	17.8	37.1	31.1	7.5	2.0	4.5	100.0
障がい者福祉の充実	15.0	31.9	39.1	8.1	2.3	3.7	100.0
高齢者福祉・介護の充実	15.7	31.6	33.2	12.5	3.8	3.1	100.0
地域で支えあう福祉の充実	12.1	28.6	41.0	11.4	2.8	4.0	100.0
学校教育の充実	16.5	33.7	35.7	7.0	2.7	4.4	100.0
生涯学習の充実	11.4	31.9	40.4	9.7	2.5	4.2	100.0
地域文化の振興	9.5	25.7	46.6	10.6	2.8	4.7	100.0
生涯スポーツの推進	12.6	33.8	37.3	8.9	3.2	4.2	100.0
地域・家庭教育の充実	12.4	33.9	39.4	7.3	2.3	4.6	100.0
子ども・若者やその家族への支援の充実	11.1	26.5	43.6	10.1	4.0	4.7	100.0
地域に根ざした野外・環境教育の推進	8.1	26.7	46.4	11.4	2.5	4.8	100.0
自然環境の保全	9.0	29.4	43.9	10.6	2.5	4.6	100.0
循環型社会の推進	15.3	33.8	35.0	9.2	2.6	4.2	100.0
省エネルギーの推進と新エネルギーへの転換	10.0	22.8	41.9	16.8	4.0	4.5	100.0
生活環境の向上	11.8	25.3	41.4	13.4	3.4	4.7	100.0
計画的な土地利用の推進	9.0	23.6	43.2	14.6	4.8	4.8	100.0
ひとにやさしいまちづくり	15.9	33.9	26.1	13.6	7.1	3.4	100.0
住環境の整備	11.0	26.8	38.1	14.0	4.5	5.6	100.0
上下水道の整備	15.5	34.0	33.7	9.2	3.4	4.3	100.0
農業の振興	11.9	26.3	44.8	9.3	2.1	5.6	100.0
林業の振興	8.1	21.1	48.3	14.0	2.8	5.8	100.0
観光の振興	9.2	28.3	37.6	15.0	5.2	4.8	100.0
商工業の振興	7.2	21.4	47.5	15.0	3.3	5.6	100.0
雇用の促進	8.2	17.8	41.3	19.7	7.5	5.5	100.0
行財政運営の効率化	7.5	21.5	49.2	11.6	4.7	5.5	100.0
協働のまちづくり	8.9	23.9	48.5	10.2	3.3	5.3	100.0
災害に強い安全と安心のまちづくり	15.2	31.4	34.5	11.9	2.5	4.5	100.0
情報化の推進	11.2	30.7	41.1	8.3	3.2	5.5	100.0
交流の推進と国際化	9.9	25.6	46.2	9.4	3.3	5.8	100.0
共感と共生のまちづくり	7.6	17.5	51.7	13.2	4.0	5.9	100.0
総合的な人口減少対策の推進	9.9	14.8	39.3	21.8	8.9	5.3	100.0

問2 今後、特に南魚沼市が力を入れて取り組むべきことはどれですか。

	人数	%
こころとからだの健康づくりの推進	132	11.0
地域完結型保健医療体制の充実	209	17.5
子育て環境の充実	339	28.3
障がい者福祉の充実	134	11.2
高齢者福祉・介護の充実	406	33.9
地域で支えあう福祉の充実	90	7.5
学校教育の充実	191	16.0
生涯学習の充実	39	3.3
地域文化の振興	28	2.3
生涯スポーツの推進	85	7.1
地域・家庭教育の充実	52	4.3
子ども・若者やその家族への支援の充実	221	18.5
地域に根ざした野外・環境教育の推進	23	1.9
自然環境の保全	68	5.7
循環型社会の推進	134	11.2
省エネルギーの推進と新エネルギーへの転換	129	10.8
生活環境の向上	103	8.6
計画的な土地利用の推進	100	8.4
ひとにやさしいまちづくり	399	33.3
住環境の整備	113	9.4
上下水道の整備	94	7.9
農業の振興	175	14.6
林業の振興	53	4.4
観光の振興	193	16.1
商工業の振興	97	8.1
雇用の促進	322	26.9
行財政運営の効率化	93	7.8
協働のまちづくり	40	3.3
災害に強い安全と安心のまちづくり	261	21.8
情報化の推進	42	3.5
交流の推進と国際化	29	2.4
共感と共生のまちづくり	28	2.3
総合的な人口減少対策の推進	469	39.2

IV 調査票と集計結果 集計結果

問3 あなたは、南魚沼市の市民サービスについてどう感じていますか。

人数	そう思う	どちらかという そう思う	どちらともいえない	どちらかという そう思わない	そう思わない	不明	計
窓口や電話での対応などが適切で親切である	257	438	342	78	34	48	1,197
必要な書類や情報などが入手しやすい	187	401	413	99	41	56	1,197
わからないことなどの問合せや相談がしやすい	175	344	431	134	53	60	1,197
市民の意見や考えが伝わりやすい	59	167	599	215	91	66	1,197
市役所本庁舎の窓口は利用しやすい	180	348	418	135	55	61	1,197
大和・塩沢市民センターは利用しやすい	164	307	473	85	53	115	1,197

%	そう思う	どちらかという そう思う	どちらともいえない	どちらかという そう思わない	そう思わない	不明	計
窓口や電話での対応などが適切で親切である	21.5	36.6	28.6	6.5	2.8	4.0	100.0
必要な書類や情報などが入手しやすい	15.6	33.5	34.5	8.3	3.4	4.7	100.0
わからないことなどの問合せや相談がしやすい	14.6	28.7	36.0	11.2	4.4	5.0	100.0
市民の意見や考えが伝わりやすい	4.9	14.0	50.0	18.0	7.6	5.5	100.0
市役所本庁舎の窓口は利用しやすい	15.0	29.1	34.9	11.3	4.6	5.1	100.0
大和・塩沢市民センターは利用しやすい	13.7	25.6	39.5	7.1	4.4	9.6	100.0

問4 あなたは、市政に関心がありますか。

	人数	%
たいへん関心がある	213	17.8
少しは関心がある	639	53.4
あまり関心がない	288	24.1
全く関心がない	35	2.9
不明	22	1.8
計	1,197	100.0

問5 あなたは、市政に関する情報を何から得ていますか。

	人数	%
市報みなみ魚沼	1047	87.5
市公式ウェブサイト	269	22.5
市公式フェイスブック	60	5.0
FM ゆきぐに	249	20.8
新聞	367	30.7
地域情報誌	257	21.5
窓口や電話等で直接問い合わせる	101	8.4
特になし	67	5.6
その他	27	2.3

問6 ④あなたは、「市報みなみ魚沼」を読んでいますか。

	人数	%
いつも読んでいる	765	63.9
ときどき読んでいる	358	29.9
全く読んでいない	49	4.1
不明	25	2.1
計	1,197	100.0

(1)読みやすさ

	人数	%
読みやすい	624	55.6
ときどき読んでいる	444	39.5
全く読んでいない	34	3.0
不明	21	1.9
計	1,123	100.0

(2)必要な情報を得ることができるか

	人数	%
できる	642	57.2
どちらともいえない	436	38.8
できない	26	2.3
不明	19	1.7
計	1,123	100.0

(3)情報量の多さ

	人数	%
多い	114	10.2
ちょうどよい	878	78.2
少ない	100	8.9
不明	31	2.8
計	1,123	100.0

(4)現在の月2回の発行回数

	人数	%
多い	141	12.6
ちょうどよい	945	84.1
少ない	15	1.3
不明	22	2.0
計	1,123	100.0

(5)総合的な満足度

	人数	%
非常に満足している	119	10.6
やや満足している	638	56.8
どちらともいえない	279	24.8
やや満足していない	56	5.0
全く満足していない	8	0.7
不明	23	2.0
計	1,123	100.0

問7 あなたは、「地域づくり協議会」を知っていますか。

	人数	%
知っている（事業に参加している・したことがある）	185	15.5
知っている（事業に参加したことはない）	279	23.3
あまり知らない	468	39.1
全く知らない	241	20.1
不明	24	2.0
計	1,197	100.0

問8 あなたは、行政区や地域での行事や地域づくりの活動に関心がありますか。

	人数	%
たいへん関心がある	171	14.3
少しは関心がある	641	53.6
あまり関心がない	299	25.0
全く関心がない	53	4.4
不明	33	2.8
計	1,197	100.0

IV 調査票と集計結果 集計結果

問9 南魚沼市に住むようになった理由・きっかけはどのようなことですか。

	人数	%
親の代（またはそれ以前）から住んでいる	792	66.2
結婚・独立	214	17.9
親や家族の都合	58	4.8
仕事・通学の都合	54	4.5
希望する土地・住宅があった	20	1.7
自然環境がよい	18	1.5
生活環境がよい	5	0.4
その他	7	0.6
不明	29	2.4
計	1,197	100.0

問10 南魚沼市は暮らしやすいと思いますか。

	人数	%
暮らしやすい	161	13.5
どちらかといえば暮らしやすい	516	43.1
どちらともいえない	277	23.1
どちらかといえば暮らしにくい	151	12.6
暮らしにくい	62	5.2
不明	30	2.5
計	1,197	100.0

問11 南魚沼市で暮らす上で、暮らしにくさや不安を感じていることがありますか。

	人数	%
医療・介護	306	25.6
子育ての支援	24	2.0
子どもの教育環境	33	2.8
少子高齢化	197	16.5
雇用・収入	192	16.0
職場における人間関係	9	0.8
地域における人間関係	42	3.5
自然災害・気候変動	98	8.2
人口の減少	88	7.4
犯罪や交通事故	10	0.8
その他	46	3.8
大きな不安はない	117	9.8
不明	35	2.9
計	1,197	100.0

問 12 働く環境として、南魚沼市に魅力を感じますか。

	人数	%
魅力を感じる	123	10.3
魅力を感じない	542	45.3
どちらともいえない	453	37.8
不明	79	6.6
計	1,197	100.0

「魅力を感じる」理由 (n = 123)

	人数	%
雇用の場が多い	16	13.0
正規職員の求人が多い	8	6.5
能力を活かせる仕事や職種が多い	6	4.9
将来性のある企業が多い	2	1.6
給与水準が高い	2	1.6
仕事と子育ての両立がしやすい	25	20.3
やりたい仕事や職種がある	29	23.6
起業・創業がしやすい	7	5.7
その他	24	19.5
不明	4	3.3
計	123	100.0

「魅力を感じない」理由 (n = 542)

	人数	%
雇用の場が少ない	128	23.6
正規職員の求人が少ない	37	6.8
能力を活かせる仕事や職種が少ない	56	10.3
将来性のある企業が少ない	47	8.7
給与水準が低い	191	35.2
仕事と子育ての両立が難しい	17	3.1
やりたい仕事や職種がない	33	6.1
起業・創業が難しい	8	1.5
その他	14	2.6
不明	11	2.0
計	542	100.0

問 13 南魚沼市に住み続けたいと思いますか。

	人数	%
住み続けたい	646	54.0
将来は市外に移りたい	219	18.3
どちらともいえない	283	23.6
不明	49	4.1
計	1,197	100.0

「住み続けたい」理由 (n = 646)

	人数	%
医療機関や福祉が充実している	15	2.3
子育てがしやすい	5	0.8
自然環境がよい	109	16.9
通勤・通学に便利	6	0.9
買い物がしやすい	18	2.8
働く場に魅力がある	5	0.8
近所づきあいがしやすい	17	2.6
住み慣れて愛着がある	434	67.2
その他	35	5.4
不明	2	0.3
計	646	100.0

「将来は市外に移りたい」理由 (n = 219)

	人数	%
医療機関や福祉が不足している	18	8.2
子育てがしにくい	4	1.8
自然環境が厳しい	73	33.3
通勤・通学に不便	8	3.7
買い物がしにくい	29	13.2
働く場に魅力がない	33	15.1
近所づきあいが難しい	12	5.5
家族・親族が市外にいる	13	5.9
その他	27	12.3
不明	2	0.9
計	219	100.0