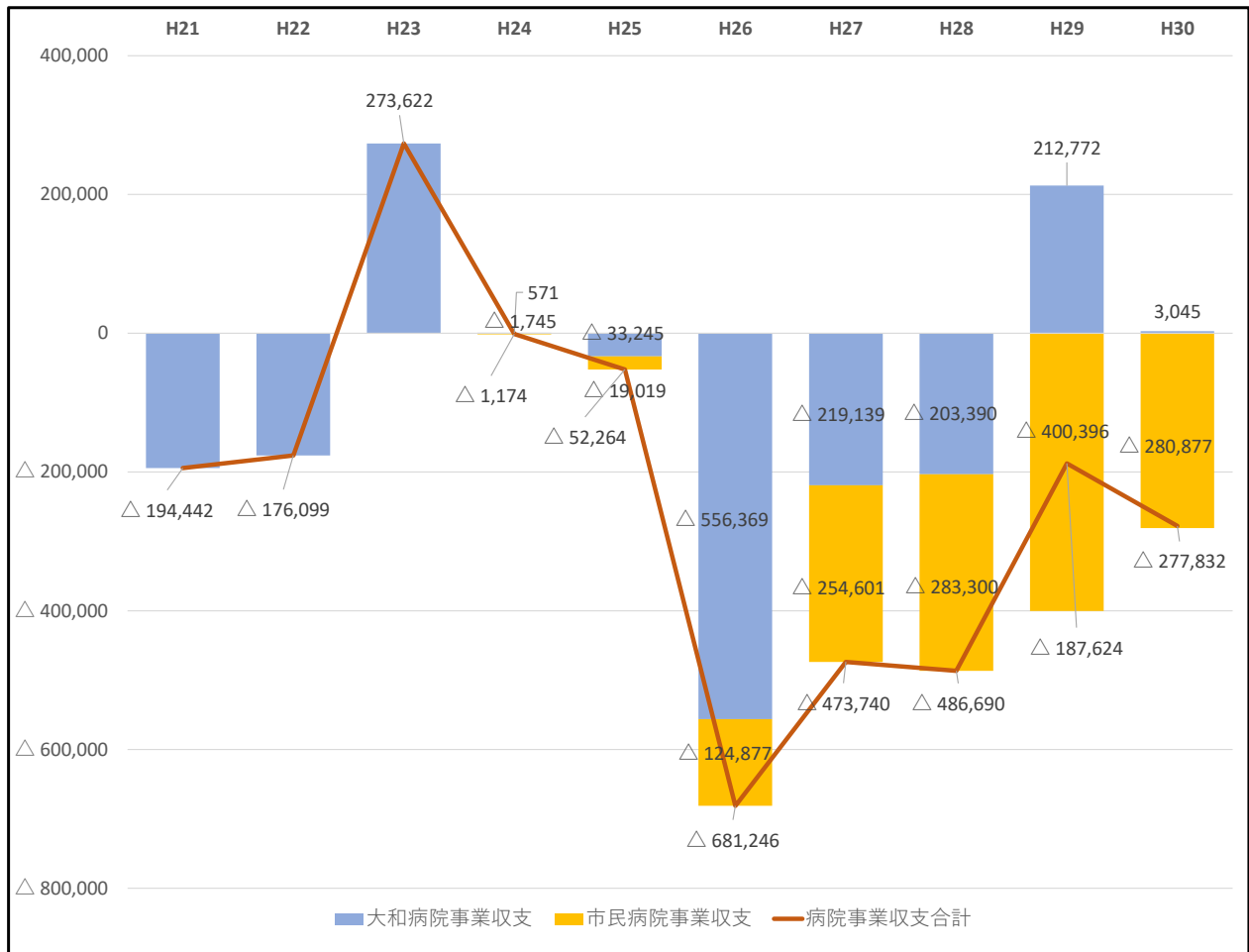


# 市立病院群の収支状況等について

令和2年5月27日

第3回南魚沼市医療のまちづくり検討委員会

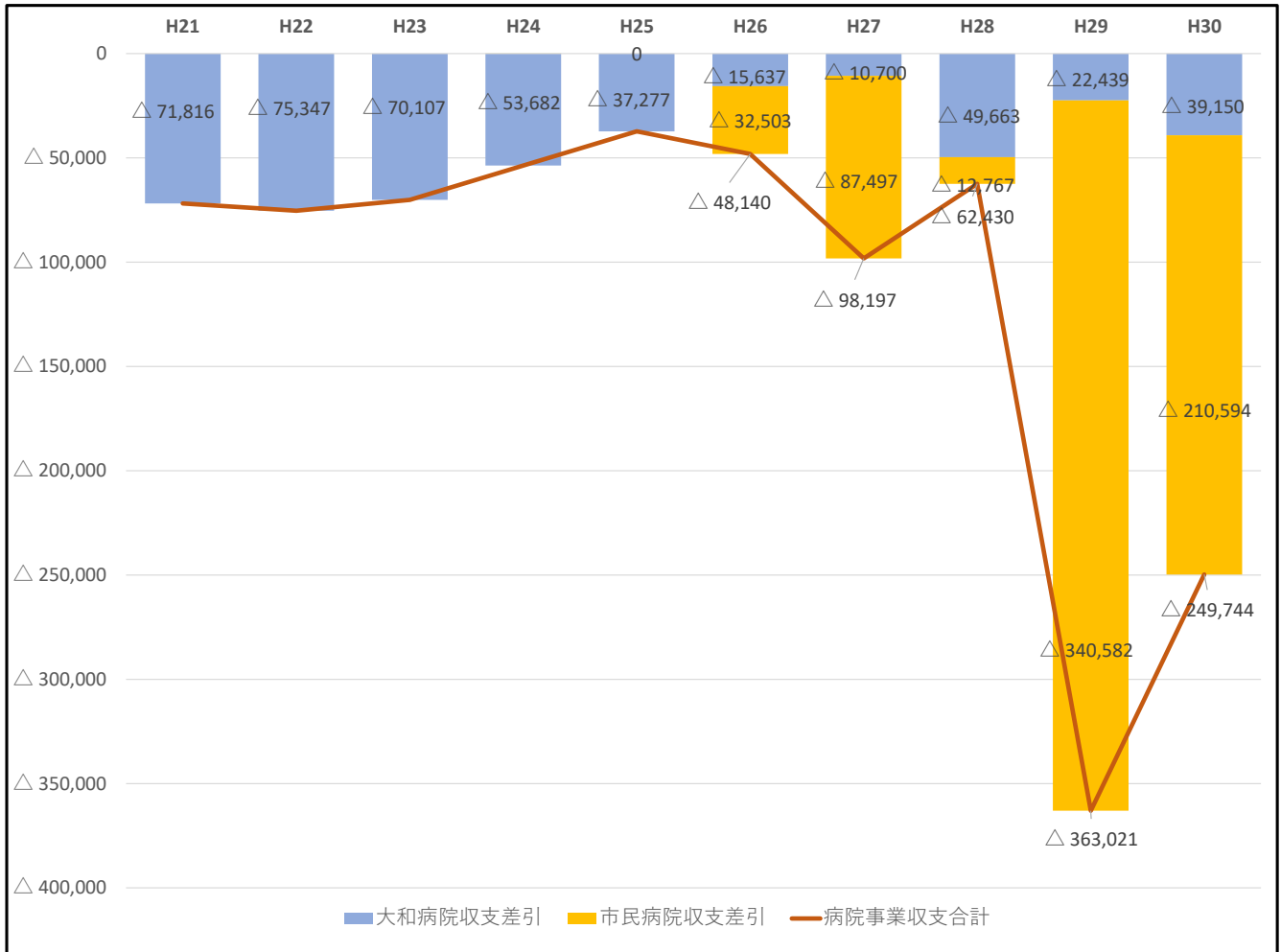
# 年度別・施設別 収益の収支（税抜）



単位：千円

科目 / 年度	H21	H22	H23	H24	H25	H26	H27	H28	H29	H30	
ゆきぐに大和病院	医業収益	3,205,317	3,217,864	3,223,689	3,213,983	3,191,823	3,121,750	2,071,335	934,410	1,002,005	1,054,524
	介護保険収益	58,718	54,766	47,694	48,277	48,747	47,320	38,028	22,686	26,068	29,186
	医業外収益	218,812	166,247	721,232	479,924	429,172	484,962	383,975	309,652	236,780	196,245
	医業費用	3,592,536	3,537,802	3,641,227	3,659,735	3,631,099	3,752,525	2,820,724	1,425,599	1,204,085	1,243,167
	医業外費用	84,061	76,592	77,292	80,771	71,458	106,104	112,978	48,424	37,108	35,949
	経常収支	△193,750	△175,517	274,096	1,678	△32,815	△204,597	△440,364	△207,275	23,660	839
	特別利益	0	0	0	0	0	9,216	350,166	3,895	189,112	2,207
	特別損失	692	582	474	1,107	430	360,988	128,941	10	0	1
	大和病院事業収支	△194,442	△176,099	273,622	571	△33,245	△556,369	△219,139	△203,390	212,772	3,045
南魚沼市民病院	医業収益				0	0	0	1,058,168	3,042,857	3,187,806	3,350,508
	介護保険収益				0	0	0	15,618	38,793	37,927	40,719
	医業外収益				0	0	10,257	485,356	935,232	541,304	636,965
	医業費用				0	0	0	1,473,577	3,776,457	4,039,878	4,190,322
	医業外費用				1,745	19,019	135,134	393,495	523,725	148,929	118,747
	経常収支				△1,745	△19,019	△124,877	△307,930	△283,300	△421,770	△280,877
	特別利益				0	0	0	53,329	0	21,374	0
	特別損失				0	0	0	0	0	0	0
	市民病院事業収支				△1,745	△19,019	△124,877	△254,601	△283,300	△400,396	△280,877
病院事業収支合計	△194,442	△176,099	273,622	△1,174	△52,264	△681,246	△473,740	△486,690	△187,624	△277,832	
主な出来事	ゆきぐに大和病院	病院機能評価受審対応改修工事	地方公営企業法全部適用	病院機能評価ver6認定	再編に向けた医療機器更新(MRI、人工透析)	高額医療器械更新(内視鏡検査システム)	病院総合情報システム(電子カルテ)導入	病床規模縮小199→40床看護基準変更10:1→13:1	15床を地域包括ケア病床に転換【(一般25、地包15)】	許可病床増床40→45床(一般30、地包15)	病床構成割合変更(一般24、地包21)
	南魚沼市民病院				新病院事業整備を一般会計へ委託	新病院事業整備を一般会計へ委託	病院開設準備室開設(開院支援コンサル委託)	南魚沼市民病院開院140床看護基準10:1	院内保育所整備、駐車場整備	駐車場整備、職員17名増員	看護師9名増員

# 年度別・施設別 資本的収支（税込）



単位：千円

科目 / 年度	H21	H22	H23	H24	H25	H26	H27	H28	H29	H30			
ゆきぐに大和病院	企業債	0	0	0	143,500	61,000	385,900	80,100	12,700	33,600	38,400		
	繰入金	161,065	127,045	138,262	99,798	49,142	40,345	63,785	36,203	52,820	54,447		
	県補助金	45,150	6,597	0	0	0	0	0	5,524	700	728		
	固定資産売却代金	0	7,000	0	0	0	23,069	40,043	0	12,956	0		
	建設改良費	121,173	53,359	42,852	168,269	76,941	386,810	82,066	25,009	39,069	40,921		
	企業債償還金	156,858	162,630	165,517	128,711	70,478	78,141	112,562	79,081	83,446	91,804		
	大和病院収支差引	△ 71,816	△ 75,347	△ 70,107	△ 53,682	△ 37,277	△ 15,637	△ 10,700	△ 49,663	△ 22,439	△ 39,150		
	病院事業収支合計	△ 71,816	△ 75,347	△ 70,107	△ 53,680	△ 37,277	△ 48,140	△ 98,197	△ 62,430	△ 363,021	△ 249,744		
南魚沼市民病院	企業債	/			16,100	68,200	1,297,900	3,768,300	213,800	217,000	8,600		
	繰入金				20,544	35,583	501,442	1,474,372	238,295	222,757	193,036		
	県補助金						317,810	247,190	0	0	0	0	
	固定資産売却代金						0	0	306	0	0	0	
	建設改良費						36,642	421,593	2,079,035	5,285,970	135,273	429,080	28,733
	企業債償還金									44,505	329,589	351,259	383,497
	市民病院収支差引							2	0	△ 32,503	△ 87,497	△ 12,767	△ 340,582
主な設備投資	ゆきぐに大和病院	超音波白内障手術装置、画像管理システム	関節鏡システムセントラルモニタ	超音波診断装置、麻酔管理システム	MRI装置、人工透析装置	内視鏡超音波システム、歯科画像システム	病院総合情報システム、低温プラズマ滅菌システム	厨房、歯科、浴室、受付改修工事	医療ガス設備工事、デジタル超音波診断装置	自動採血管準備装置、モニタシステム	心電図マネジメントシステム、マンモグラフィ装置		
	南魚沼市民病院	/			新病院事業整備委託	新病院事業整備委託、運営計画策定支援委託	新病院事業整備委託、運営計画策定支援委託	新病院事業整備委託、病院総合情報システム	院内保育所建設工事、駐車場消雪井戸	外構舗装、消雪施設、玄関ポーチ工事	排水施設設計委託、PACSサーバ増設		

# ゆきぐに大和病院 経営分析表

項目 / 年度	単位	H26	H27	H28	H29	H30	類似規模 <sup>※3</sup> 50床未満	計算根拠
総収支比率	%	86.8	94.1	86.2	117.1	100.2	97.1	決算統計 20表 総収益 ÷ 総費用 × 100
経常収支比率	%	94.7	85.0	85.9	101.9	100.1	96.0	決算統計 20表 (医業収益+医業外収益) ÷ (医業費用+医業外費用) × 100
医業収支比率	%	85.1	76.2	68.9	85.1	86.7	63.1	決算統計 20表 医業収益 ÷ 医業費用 × 100
職員給与費対医業収益比率	%	57.6	68.2	58.0	53.2	52.2	81.7	決算統計 20表 職員給与費 ÷ 医業収益 × 100
減価償却費対医業収益比率	%	5.2	4.7	9.3	7.9	7.9	13.5	決算統計 20表 減価償却費 ÷ 医業収益 × 100
材料費対医業収益比率	%	18.7	18.2	9.0	9.2	8.9	13.7	決算統計 20表 材料費 ÷ 医業収益 × 100
委託料対医業収益比率	%	8.7	10.9	16.3	13.4	12.8	20.1	決算統計 21表 委託料 ÷ 医業収益 × 100
他会計繰入金対医業収益比率	%	12.7	15.5	28.6	20.0	15.4	53.6	決算統計 20表 (その他医業収益の他会計負担金+医業外収益の他会計補助金+他会計負担金) ÷ 医業収益 × 100
病床利用率 <sup>※1</sup>	%	75.5	72.7	88.2	90.4	93.1	59.7	決算書 入院患者数 ÷ 年間病床数 × 100
平均在院日数 <sup>※2</sup>	日	18.1	19.2	21.5	23.1	23.0	21.8	決算書 在院患者数 ÷ ((新入院+退院) ÷ 2)
一日平均患者数 (入院)	人	150.2	96.7	35.3	36.2	37.2	23	決算書 入院患者数 ÷ 診療日数
一日平均患者数 (外来)	人	461.3	269.7	132.9	137.4	142.2	91	決算書 外来患者数 ÷ 診療日数
患者一人当たり入院収入	円/人・日	30,580	30,780	25,536	27,778	28,407	21,480	決算書 入院収益 ÷ 入院患者数
患者一人当たり外来収入	円/人・日	8,400	8,763	7,824	8,119	8,421	7,014	決算書 外来収益 ÷ 外来患者数

※1 病床利用率は稼働病床で計算

※2 平均在院日数は療養病床を含まない

※3 類似規模の数値は平成30年度地方公営企業年鑑に基づく

# 南魚沼市民病院 経営分析表

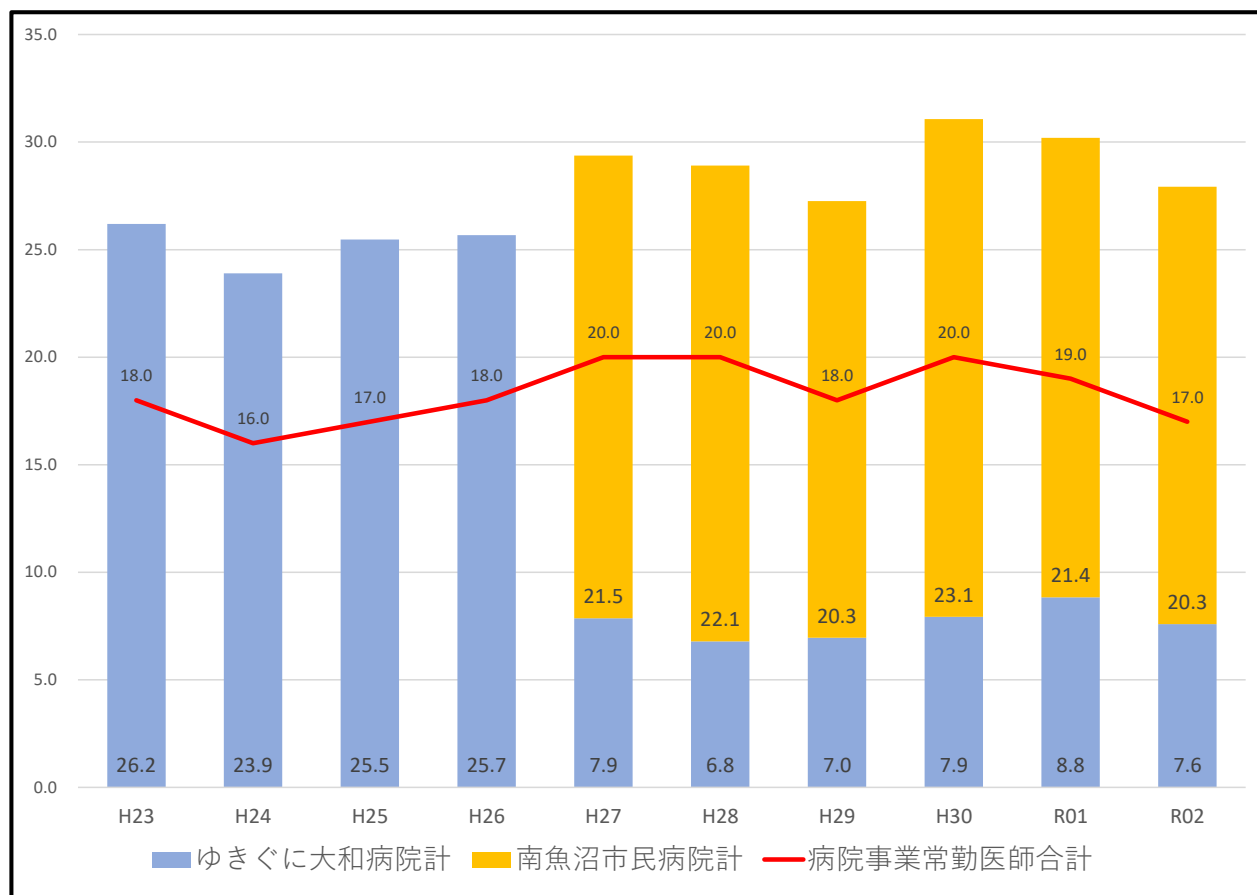
項目 / 年度	単位	H26	H27	H28	H29	H30	類似規模 <sup>※3</sup> 100床以上 200床未満	計算根拠
総収支比率	%		84.2	93.4	90.4	93.5	96.7	決算統計 20表 総収益 ÷ 総費用 × 100
経常収支比率	%		83.5	93.4	89.9	93.5	96.7	決算統計 20表 (医業収益+医業外収益) ÷ (医業費用+医業外費用) × 100
医業収支比率	%		71.8	81.7	80.3	81.3	83.0	決算統計 20表 医業収益 ÷ 医業費用 × 100
職員給与費対医業収益比率	%		55.8	53.6	52.6	50.6	61.8	決算統計 20表 職員給与費 ÷ 医業収益 × 100
減価償却費対医業収益比率	%		9.6	17.3	16.5	16.4	10.4	決算統計 20表 減価償却費 ÷ 医業収益 × 100
材料費対医業収益比率	%		21.7	21.1	21.9	22.6	17.1	決算統計 20表 材料費 ÷ 医業収益 × 100
委託料対医業収益比率	%		17.4	9.3	10.4	10.1	12.9	決算統計 21表 委託料 ÷ 医業収益 × 100
他会計繰入金対医業収益比率	%		42.3	15.2	14.6	17.2	20.5	決算統計 20表 (その他医業収益の他会計負担金+医業外収益の他会計補助金+他会計負担金) ÷ 医業収益 × 100
病床利用率 <sup>※1</sup>	%		76.0	86.6	86.7	85.2	69.7	決算書 入院患者数 ÷ 年間病床数 × 100
平均在院日数 <sup>※2</sup>	日		15.3	16.4	15.3	14.8	19.8	決算書 在院患者数 ÷ ((新入院+退院) ÷ 2)
一日平均患者数 (入院)	人		106.4	121.3	121.4	119.3	104	決算書 入院患者数 ÷ 診療日数
一日平均患者数 (外来)	人		394.3	424.3	457.7	483.2	265	決算書 外来患者数 ÷ 診療日数
患者一人当たり入院収入	円/人・日		31,435	35,483	36,623	38,776	31,083	決算書 入院収益 ÷ 入院患者数
患者一人当たり外来収入	円/人・日		11,593	11,375	11,334	11,519	9,275	決算書 外来収益 ÷ 外来患者数

※1 病床利用率は稼働病床で計算

※2 平均在院日数は療養病床を含まない

※3 類似規模の数値は平成30年度地方公営企業年鑑に基づく

# 医師数の推移



単位：人

ゆきぐに大和病院	H23	H24	H25	H26	H27	H28	H29	H30	R01	R02
常勤医師数	18.0	16.0	17.0	18.0	5.0	4.0	4.0	4.0	5.0	4.0
うち歯科医師	3.0	3.0	3.0	3.0	1.0	1.0	1.0	1.0	1.0	1.0
非常勤医師数	8.2	7.9	8.5	7.7	2.9	2.8	3.0	3.9	3.8	3.6
うち歯科医師	0.9	0.9	0.9	0.9	0.9	0.9	0.9	0.7	0.5	0.5
ゆきぐに大和病院計	26.2	23.9	25.5	25.7	7.9	6.8	7.0	7.9	8.8	7.6

南魚沼市民病院	H23	H24	H25	H26	H27	H28	H29	H30	R01	R02
常勤医師数					15.0	16.0	14.0	16.0	14.0	13.0
うち歯科医師					2.0	2.0	2.0	2.0	2.0	2.0
非常勤医師数					6.5	6.1	6.3	7.1	7.4	7.3
うち歯科医師					0.0	0.1	0.1	0.1	0.1	0.1
南魚沼市民病院計					21.5	22.1	20.3	23.1	21.4	20.3

市立病院群合計	H23	H24	H25	H26	H27	H28	H29	H30	R01	R02
病院事業常勤医師合計	18.0	16.0	17.0	18.0	20.0	20.0	18.0	20.0	19.0	17.0
うち歯科医師	3.0	3.0	3.0	3.0	3.0	3.0	3.0	3.0	3.0	3.0
非常勤医師数	8.2	7.9	8.5	7.7	9.4	8.9	9.3	11.1	11.2	10.9
うち歯科医師	0.9	0.9	0.9	0.9	0.9	1.0	1.0	0.8	0.6	0.6
市立病院群合計	26.2	23.9	25.5	25.7	29.4	28.9	27.3	31.1	30.2	27.9

※各年度4/1現在の数値（ただし、H27年度は11/1の数値）

※非常勤医師は常勤換算後の数値

# 地方公営企業繰入金通知等に基づく繰入状況

単位:千円

年 度	H25		H26		H27		H28		H29		H30	
	大和病院	市民病院	大和病院	市民病院	大和病院	市民病院	大和病院	市民病院	大和病院	市民病院	大和病院	市民病院
1. 収益的収支へ繰り入れるもの												
(1) 病院の建設改良費に要する経費	10,039		8,930		7,625	3,408	6,162	10,184	4,914	7,372	3,642	7,613
(2) へき地医療の確保に要する経費	1,327		1,364		1,967		1,967		1,039		1,063	
(3) 不採算地区病院の運営に要する経費							181,560	210,337	120,980	242,170	80,723	339,615
(10) 救急医療の確保に要する経費	53,367		55,010		60,439		36,294	43,082	36,294	43,082	36,294	43,082
(11) 高度医療に要する経費	45,489		32,875		35,615			85,117	9,344	65,017	9,334	64,978
(13) 院内保育所の運営に要する経費(H19年度～)	8,825		8,813		8,179		5,520	6,084	3,187	3,187	1,882	3,187
(15) 保健衛生行政事務に要する経費	17,405		17,394		17,258		11,312			11,435		11,769
(16) 経営基盤強化対策に要する経費												
ア 医師及び看護師等の研究研修に要する経費	2,774		2,647		2,665		700	2,665	920	2,615	1,981	2,874
エ 病院事業会計に係る共済追加費用の負担に要する経費	40,783		48,860		40,783		11,226	29,530	5,095	15,541	5,823	19,890
キ 医師確保対策に要する経費	122,421		32,216		29,831		5,573	23,415	7,818	17,944	7,130	24,381
(17) その他												
ア 地方公営企業職員に係る基礎年金拠出金に係る公的負担に要する経費			51,315		50,719		17,348	40,588	15,025	45,720	13,885	47,274
イ 地方公営企業職員に係る児童手当に要する経費	11,118		10,477		11,020		2,925	10,555	2,730	9,680	2,235	10,920
(19) 上記以外(具体的に)												
・病院再編に要する経費	79,957		135,346		63,497	444,065					3,981	
・看護師養成学校等修学資金			1,800		4,200			6,000		10,800		10,200
小 計	393,505	0	407,047	0	333,798	447,473	280,587	467,557	207,346	474,563	167,973	585,783
収益的収支繰入金合計	393,505		407,047		781,271		748,144		681,909		753,756	
2. 資本的収支へ繰り入れるもの												
(1) 建設改良に要する経費	2,500	35,582	910	501,442		1,452,101		57,400	1,250	54,423		1,000
(2) 企業債償還元金に要する経費	44,017		39,435		63,785	22,271	34,673	177,240	48,870	165,634	53,367	191,748
(3) 災害復旧に要する経費												
(4) その他(具体的に)												
小 計	46,517	35,582	40,345	501,442	63,785	1,474,372	34,673	234,640	50,120	220,057	53,367	192,748
資本的収支繰入金合計	82,099		541,787		1,538,157		269,313		270,177		246,115	
全ての繰入金合計	475,604		948,834		2,319,428		1,017,457		952,086		999,871	