



件名

令和3年2月の定例記者会見について

内容

1. ONIGIRI 2021 インターネット投票による握飯世界一決定戦  
の開催について . . . 農林課 P 1
2. 令和3年度南魚沼市当初予算（案）について . . . 財政課 P 6

○南魚沼市観光協会からの情報提供

- ・今泉記念館アートステーション新企画展について
- ・新企画展期間中の今泉記念館内イベントについて

《3月定例記者会見：3月25日（木）午前11時～予定》

《お問合せ先》

南魚沼市 総務部 秘書広報課

担当：秘書広報班 上村 直樹

電話 025-773-6658

FAX 025-772-3055

メール hisyo@city.minamiuonuma.lg.jp



件 名

ONIGIRI 2021 インターネット投票による握飯世界一決定戦  
の開催について

内 容

国際大学との共催により、留学生が考案したオニギリによる世界一決定戦をインターネット上で開催します。

記

1. オニギリ審査会（ローカル審査）

日 時：令和3年3月7日（日）午後3時から午後5時まで

会 場：八海醸造 魚沼の里（南魚沼市長森 343-9）内

ブランドゥブラン2階キッチンスペース ブランラボ

内 容：（1）出場5チームによるオニギリのプレゼンテーション

（2）5名の審査員による試食・審査・各賞の決定 ほか

その他：（1）動画撮影し、インターネット上に公開します。

（2）一般来場者は受け入れません（取材は可能です）。

2. インターネット投票（リモート審査）

添付資料によりご確認ください。

特設サイトは3月22日（月）午前10時より公開を開始します。

3. 優勝チーム（開票結果）発表

日 時：令和3年3月31日（水）午前10時から

方 法：南魚沼市公式ウェブサイト内特設サイトに掲載

添付資料

・オニギリ審査会 式次第 ・インターネット投票 チラシ



南魚沼産コシヒカリ×IUJ国際大学  
ニギリメシコクサイカケイカク  
**握飯国際化計画**  
INTERNATIONAL "ONIGIRI" PROJECT

〈お問合せ先〉

南魚沼市産業振興部農林課農業振興係

担当：桐生（握飯国際化計画 事務局）

電 話 025-773-6663

F A X 025-773-6710

# オニギリ審査会 式次第

期日：2021年3月7日（日）

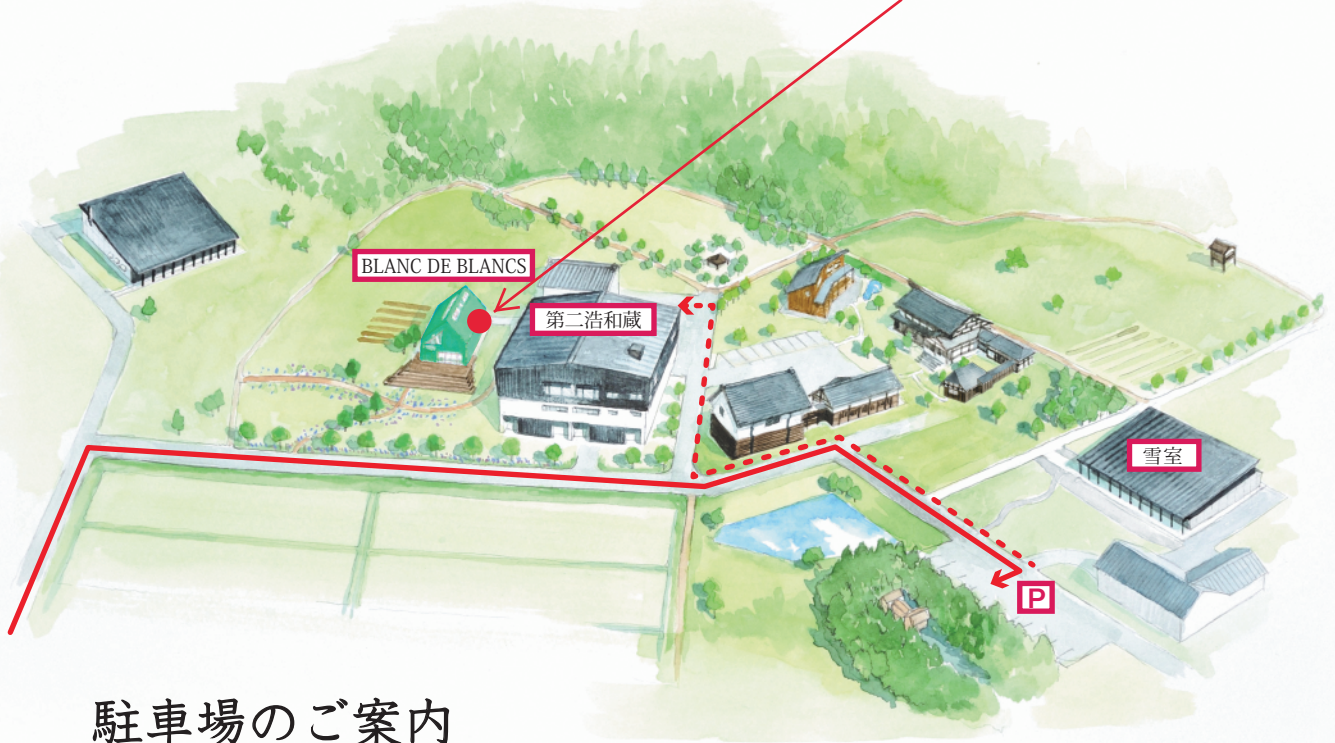
午後3時00分～午後5時00分

会場：八海醸造 魚沼の里

ブランドゥブラン 2階 ブランラボ

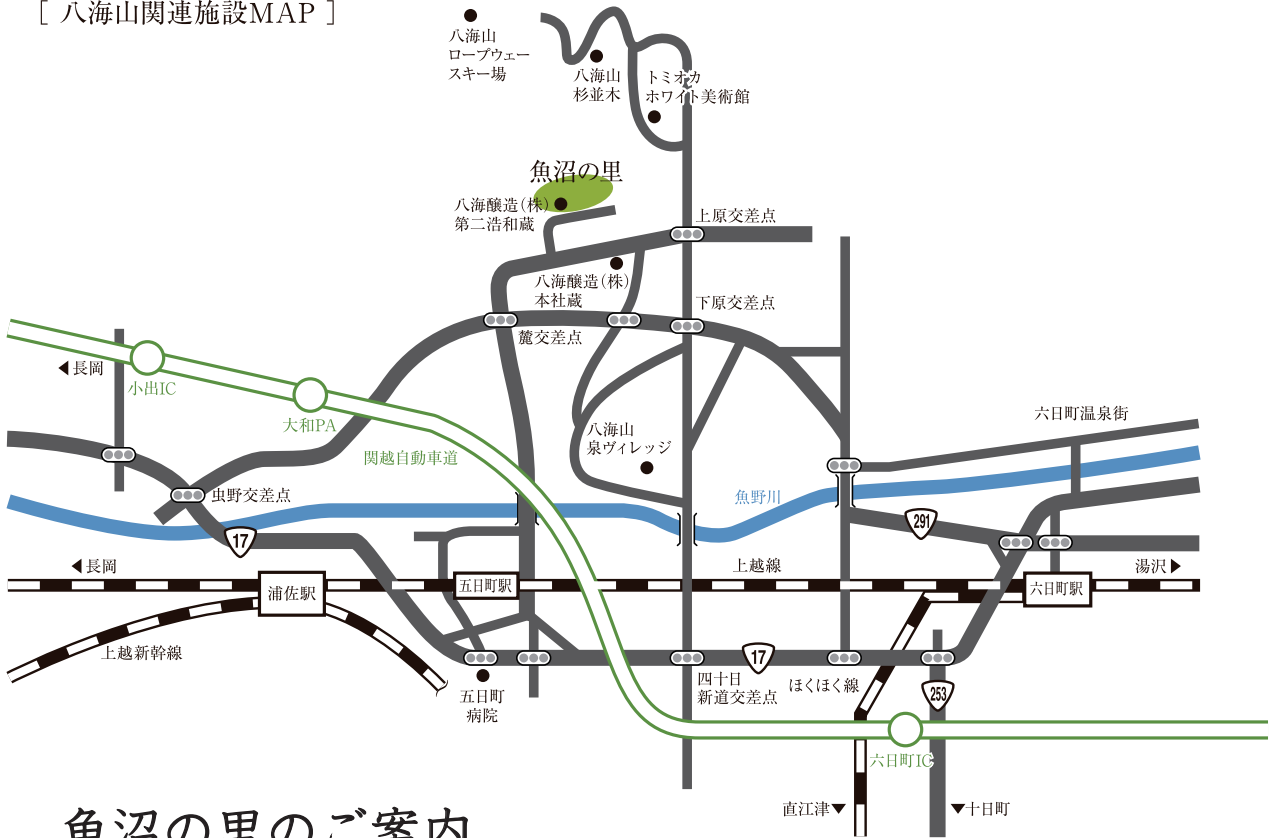
1. 開 会
2. 審査員紹介  
南魚沼市長 林 茂 男  
国際大学 学長 伊丹 敬之 様  
サントリービバレッジサービス株式会社  
関東・信越営業本部 六日町営業所 所長 和田 正行 様  
八海醸造株式会社 魚沼の里企画室  
エリアマネージャー 関 辰 也 様  
新潟県南魚沼地域振興局長 松田 隆志 様
3. 主催者挨拶 南魚沼市長 林 茂 男
4. 出場チーム紹介  
(1) 新規オニギリ イラン・イスラム共和国 Islamic Republic of Iran (IRI)  
(サポート企業) 株式会社 魚沼里山農園 様 (USN)  
パキスタン・イスラム共和国 Islamic Republic of Pakistan (PAK)  
(サポート企業) 株式会社 めし徳 様 (MTK)  
ベトナム社会主義共和国 Socialist Republic of Viet Nam (VIE)  
(サポート企業) 株式会社 小玉屋 様 (FDK)  
(2) 選抜オニギリ ラオス人民民主共和国 Lao Peoplr's Democratic Republic (LAO)  
フィリピン共和国 Republic of the Philippines (PHI)  
(選抜・製造者) eat plan 代表 管理栄養士 千喜良 たまき 様
5. オニギリ発表・試食・審査
6. 審査員投票
7. 審査員審議・各賞決定
8. 審査結果発表・表彰・講評
9. 閉 会

積雪により正面玄関がご利用できない場合、  
第二浩和蔵の裏側よりお進みいただき、  
従業員用出入口よりお入りください。



## 駐車場のご案内

### [ 八海山関連施設MAP ]





## 魚沼の里のご案内

ONIGIRI WORLD CHAMPIONSHIP  
BY INTERNET VOTING

# ONIGIRI 握飯 2021

インターネット投票による  
ニギリメシセカイイチケツテイセン  
握飯世界一決定戦



## 出場チーム(開発国/サポート企業)

- 📍 イラン (IRI) / 魚沼里山農園 (USN)
- 📍 パキスタン (PAK) / めし徳 (MTK)
- 📍 ベトナム (VIE) / ファミリーダイニング小玉屋 (FDK)
- 📍 ラオス (LAO) / eat plan 代表 千喜良 たまき
- 📍 フィリピン (PHI)



投票開始 03.22(mon) 10:00am

投票終了 03.29(mon) 10:00am

結果発表 03.31(wed) 10:00am

南魚沼産コシヒカリ×IUJ国際大学  
Minamiunuma made Koshihikari meets IUJ International University of Japan



**Your vote will decide the best "ONIGIRI" in the world!**  
**あなたの一票で“オニギリ世界一”が決定します!!**



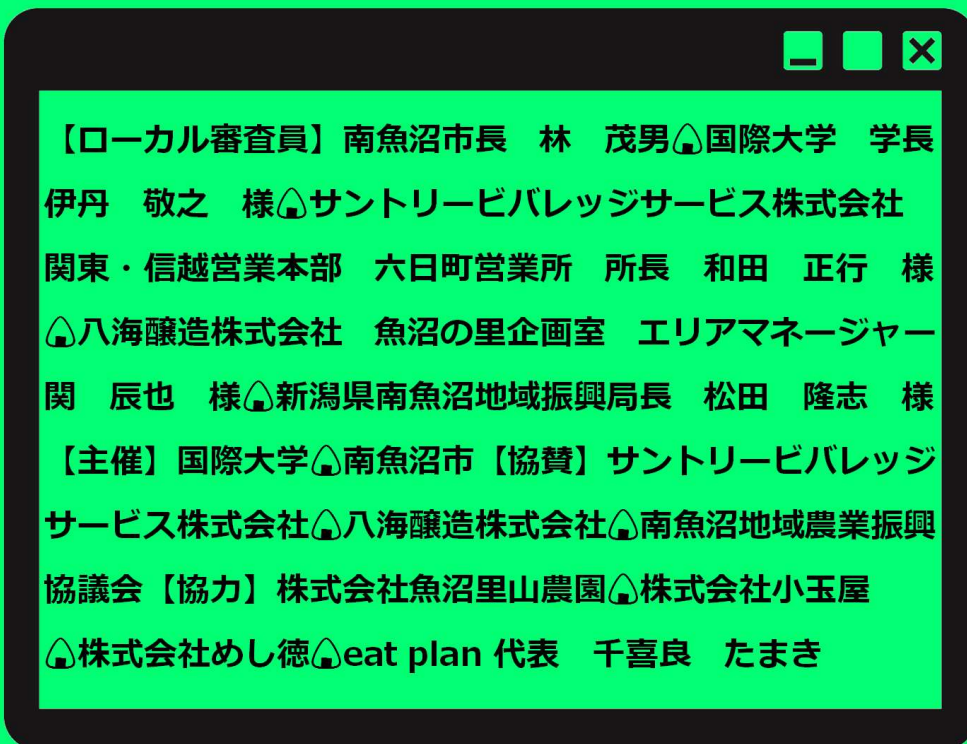
**【投票方法】**

- 手順① 下記URL、QRコードから特設サイトにアクセスしてください。
- 手順② ページに掲載された審査会の動画や各チームのレシピをご覧ください。
- 手順③ ページ下部の内部リンク欄からオニギリ投票ページにアクセスしてください。
- 手順④ 投票したいオニギリを選択、必要事項を入力し送信ボタンを押下してください。



特設  
サイト  
URL

<http://www.city.minamiuonuma.niigata.jp/soshiki/sangyoushinko-ubu/nourinka/sangyoushinkoukakari/onigiri/1611829186508.html>





## 件名

令和3年度南魚沼市当初予算（案）について

## 内容

令和3年度一般会計予算は、総額305億6,000万円、前年度比3億3,000万円、1.1%の増で編成いたしました。特別会計、公営企業会計を含めた全体額では600億6,353万円、前年度比7億805万円、1.2%の減額となりました。

令和3年度は「第2次南魚沼市総合計画 後期基本計画」のスタートの年となります。後期基本計画は「南魚沼市まち・ひと・しごと総創生合戦略」の役割を「戦略プロジェクト」として組み込んだ形となっています。「自然・人・産業の和で築く安心のまち」、「若者が帰ってこられる、住み続けられる、南魚沼に」の実現に向けて、各事業の位置づけ、方向性、優先度を確認し、「選択と集中」により、限られた財源の効果的な活用努めるとともに、総合計画実施計画のローリングに基づき、主要な施策を着実に進捗させ、新たな事業にも積極的に取り組むこととし、総合的な調整を行い編成しました。

新型コロナウイルス感染症対策として、緊急雇用対策事業を行います。また、ウィズコロナ時代に対応した店舗等の改修など環境整備に対し補助金を支給します。

新規事業では、介護人材確保のため新たに介護施設に就職する方などに対して、5年間限定で支援金を給付します。また、子どもの明るい未来を願い、出産のお祝い金を5か年限定で支給し、子育て世代を応援します。脱炭素社会の実現に向けた再生可能エネルギーに対する取り組みの検討を進めます。

主な投資的事業としては、教育費で石打地区統合小学校の大規模改造工事を実施します。また、老朽化した市民会館の大ホールの巻き上げ機の更新、大原運動公園テニスコートの人工芝の一部張替えを行います。商工費では基金を活用してJR六日町駅に事業創発拠点の整備を行い、市内の企業家の育成を進めます。農業費では地方創生推進交付金を活用して一定要件の農道の舗装整備を行います。公共施設等総合管理計画の個別施設計画に基づく建物の除却解体を進めていきます。

厳しい財政状況ではありますが、限られた財源を有効に活用し、持続可能な財政運営を堅持しながら各種施策の取組を進めてまいります。

## 添付資料

- ・令和3年度当初予算（案）の概要

## 《お問合せ先》

南魚沼市総務部 財政課 財政係

電話 025-773-6671

FAX 025-772-3055

# 令和3年度 当初予算（案）の概要

|   |                                  |    |
|---|----------------------------------|----|
| 1 | 会計別予算一覧表                         | 1  |
| 2 | 一般会計歳入予算の状況                      | 2  |
| 3 | 一般会計歳出予算の状況                      | 4  |
|   | グラフ1～3                           | 6  |
|   | グラフ4                             | 7  |
| 4 | 特別会計歳入・歳出予算の状況                   | 8  |
|   | (1) 国民健康保険特別会計                   | 8  |
|   | (2) 後期高齢者医療特別会計                  | 9  |
|   | (3) 介護保険特別会計                     | 10 |
|   | (4) 城内診療所特別会計                    | 11 |
| 5 | 会計別基金残高表                         | 12 |
| 6 | 会計別起債残高表                         | 12 |
| 7 | 重点施策の概要                          | 13 |
| 8 | 地方消費税交付金(社会保障財源分)が<br>充当される経費の内訳 | 17 |





# 1 会計別予算一覧表

(単位:千円、%)

| 区 分        |               | 年度等        | 本年度予算額     | 前年度予算額     | 比 較        |             |        |
|------------|---------------|------------|------------|------------|------------|-------------|--------|
|            |               |            |            |            | 増減額        | 増減率         |        |
| 一 般 会 計    |               |            | 30,560,000 | 30,230,000 | 330,000    | 1.1         |        |
| 特別会計       | 国 民 健 康 保 険   |            | 5,541,000  | 5,661,000  | △ 120,000  | △ 2.1       |        |
|            | 後 期 高 齢 者 医 療 |            | 597,000    | 594,000    | 3,000      | 0.5         |        |
|            | 介 護 保 険       |            | 6,882,000  | 6,749,000  | 133,000    | 2.0         |        |
|            | 城 内 診 療 所     |            | 96,000     | 102,000    | △ 6,000    | △ 5.9       |        |
|            | 特 別 会 計 計     |            | 13,116,000 | 13,106,000 | 10,000     | 0.1         |        |
| 一般・特別会計 合計 |               |            | 43,676,000 | 43,336,000 | 340,000    | 0.8         |        |
| 公営企業会計     | 水道事業          | 収 益        | 1,879,428  | 1,917,508  | △ 38,080   | △ 2.0       |        |
|            |               | 資 本        | 1,739,378  | 1,926,028  | △ 186,650  | △ 9.7       |        |
|            |               | 計          | 3,618,806  | 3,843,536  | △ 224,730  | △ 5.8       |        |
|            | 病院事業          | 大和病院<br>事業 | 収 益        | 1,376,203  | 1,380,361  | △ 4,158     | △ 0.3  |
|            |               |            | 資 本        | 124,550    | 239,150    | △ 114,600   | △ 47.9 |
|            |               |            | 計          | 1,500,753  | 1,619,511  | △ 118,758   | △ 7.3  |
|            | 市民病院<br>事業    | 収 益        | 4,332,722  | 4,428,825  | △ 96,103   | △ 2.2       |        |
|            |               | 資 本        | 382,047    | 767,278    | △ 385,231  | △ 50.2      |        |
|            |               | 計          | 4,714,769  | 5,196,103  | △ 481,334  | △ 9.3       |        |
|            | 下水道事業         | 収 益        | 3,255,177  | 3,288,051  | △ 32,874   | △ 1.0       |        |
|            |               | 資 本        | 3,298,021  | 3,488,380  | △ 190,359  | △ 5.5       |        |
|            |               | 計          | 6,553,198  | 6,776,431  | △ 223,233  | △ 3.3       |        |
|            | 公営企業会計 合計     |            |            | 16,387,526 | 17,435,581 | △ 1,048,055 | △ 6.0  |
|            | 総 計           |            |            | 60,063,526 | 60,771,581 | △ 708,055   | △ 1.2  |

注) 公営企業会計の予算額は支出ベース

## 2 一般会計歳入予算の状況

グラフ1参照

(1) 科目別

(単位:千円、%)

| 区 分            | 年度等        |       | 前年度予算額     |       | 比較        |        | 主な増減項目   |
|----------------|------------|-------|------------|-------|-----------|--------|--|
|                | 金額         | 構成比   | 金額         | 構成比   | 増減額       | 増減率    |  |
| 1 市税           | 6,620,419  | 21.7  | 6,915,048  | 22.9  | △ 294,629 | △ 4.3  | 個人市民税△247,970 法人市民税47,622 固定資産税△74,800 軽自動車税△1,653 入湯税△17,640  |
| 2 地方譲与税        | 323,000    | 1.1   | 322,000    | 1.1   | 1,000     | 0.3    | 地方揮発油譲与税11,000 自動車重量譲与税△11,000 森林環境譲与税1,000  |
| 3 利子割交付金       | 4,500      | 0.0   | 8,900      | 0.0   | △ 4,400   | △ 49.4 |  |
| 4 配当割交付金       | 21,000     | 0.1   | 20,000     | 0.1   | 1,000     | 5.0    |  |
| 5 株式等譲渡所得割交付金  | 13,000     | 0.0   | 20,000     | 0.1   | △ 7,000   | △ 35.0 |  |
| 6 法人事業税交付金     | 38,100     | 0.1   | 42,863     | 0.1   | △ 4,763   | △ 11.1 |  |
| 7 地方消費税交付金     | 1,231,000  | 4.0   | 1,295,000  | 4.3   | △ 64,000  | △ 4.9  |  |
| 8 環境性能割交付金     | 22,000     | 0.1   | 55,000     | 0.2   | △ 33,000  | △ 60.0 |  |
| 9 地方特例交付金      | 47,201     | 0.1   | 38,700     | 0.1   | 8,501     | 22.0   | 地方特例交付金8,500   |
| 10 地方交付税       | 10,800,000 | 35.3  | 10,600,000 | 35.0  | 200,000   | 1.9    | 普通交付税200,000   |
| 11 交通安全対策特別交付金 | 6,670      | 0.0   | 6,320      | 0.0   | 350       | 5.5    |  |
| 12 分担金及び負担金    | 231,265    | 0.8   | 228,920    | 0.8   | 2,345     | 1.0    | 道路整備事業分担金14,251 融雪施設維持費分担金△1,697 老人保護措置費負担金△1,172 保育園入園費負担金△9,195                                      |
| 13 使用料及び手数料    | 402,692    | 1.3   | 408,300    | 1.3   | △ 5,608   | △ 1.4  | 市営住宅使用料△1,764 居宅介護予防事業手数料1,106 し尿汲取手数料△1,445 家畜診療手数料△1,592   |
| 14 国庫支出金       | 2,845,890  | 9.3   | 3,096,245  | 10.2  | △ 250,355 | △ 8.1  | 個人番号カード交付事業費・事務費補助金28,690 社会資本整備総合交付金△493,734 道路メンテナンス事業補助金36,608 学校施設環境改善交付金101,484 無電柱化推進計画交付金45,760 |
| 15 県支出金        | 1,858,946  | 6.1   | 1,873,250  | 6.2   | △ 14,304  | △ 0.8  | 地籍調査事業補助金△12,172 農地所有適格法人育成促進事業補助金22,500 衆議院議員総選挙及び最高裁判所裁判官国民審査交付金31,000 国勢調査費△20,473                  |
| 16 財産収入        | 57,279     | 0.2   | 85,270     | 0.3   | △ 27,991  | △ 32.8 | 土地貸付料△2,687 建物貸付料△4,438 施設貸付収入△21,000 物品売払収入1,500  |
| 17 寄附金         | 1,076,627  | 3.5   | 336,119    | 1.1   | 740,508   | 220.3  | ふるさと納税寄附金740,508   |
| 18 繰入金         | 1,396,612  | 4.6   | 1,232,876  | 4.1   | 163,736   | 13.3   | 財政調整基金繰入金20,000 ふるさと応援基金繰入金50,000 森林環境譲与税基金繰入金11,293 人材育成及びリゾートオフィス・田園都市構想松井基金繰入金82,410                |
| 19 繰越金         | 150,000    | 0.5   | 150,000    | 0.5   | 0         | 0.0    |  |
| 20 諸収入         | 1,438,899  | 4.7   | 1,263,889  | 4.2   | 175,010   | 13.8   | 新型コロナウイルス感染症緊急経営支援資金預託金元金収入215,200 可燃ごみ処理業務受託事業収入31,754 地域復興支援事業交付金△22,247 スポーツ振興くじ助成金30,000           |
| 21 市債          | 1,974,900  | 6.5   | 2,231,300  | 7.4   | △ 256,400 | △ 11.5 | 臨時財政対策債250,000 まちづくり建設事業債△267,800 借換債△324,500 公共施設等適正管理推進事業債△171,000 石綿対策事業債119,200                    |
| 合 計            | 30,560,000 | 100.0 | 30,230,000 | 100.0 | 330,000   | 1.1    |  |

## (2) 財源別

(単位:千円、%)

| 区 分  |             | 年度等        |            | 本年度予算額     |         | 前年度予算額    |        | 比較 |  |
|------|-------------|------------|------------|------------|---------|-----------|--------|----|--|
|      |             | 金額         | 構成比        | 金額         | 構成比     | 増減額       | 増減率    |    |  |
| 自主財源 | 市税          | 6,620,419  | 21.7       | 6,915,048  | 22.9    | △ 294,629 | △ 4.3  |    |  |
|      | 分担金及び負担金    | 231,265    | 0.8        | 228,920    | 0.8     | 2,345     | 1.0    |    |  |
|      | 使用料及び手数料    | 402,692    | 1.3        | 408,300    | 1.3     | △ 5,608   | △ 1.4  |    |  |
|      | 財産収入        | 57,279     | 0.2        | 85,270     | 0.3     | △ 27,991  | △ 32.8 |    |  |
|      | 寄附金         | 1,076,627  | 3.5        | 336,119    | 1.1     | 740,508   | 220.3  |    |  |
|      | 繰入金         | 1,396,612  | 4.6        | 1,232,876  | 4.1     | 163,736   | 13.3   |    |  |
|      | 繰越金         | 150,000    | 0.5        | 150,000    | 0.5     | 0         | 0.0    |    |  |
|      | 諸収入         | 1,438,899  | 4.7        | 1,263,889  | 4.2     | 175,010   | 13.8   |    |  |
|      | 計           | 11,373,793 | 37.3       | 10,620,422 | 35.2    | 753,371   | 7.1    |    |  |
| 依存財源 | 地方譲与税       | 323,000    | 1.1        | 322,000    | 1.1     | 1,000     | 0.3    |    |  |
|      | 利子割交付金      | 4,500      | 0.0        | 8,900      | 0.0     | △ 4,400   | △ 49.4 |    |  |
|      | 配当割交付金      | 21,000     | 0.1        | 20,000     | 0.1     | 1,000     | 5.0    |    |  |
|      | 株式等譲渡所得割交付金 | 13,000     | 0.0        | 20,000     | 0.1     | △ 7,000   | △ 35.0 |    |  |
|      | 法人事業税交付金    | 38,100     | 0.1        | 42,863     | 0.1     | △ 4,763   | -      |    |  |
|      | 地方消費税交付金    | 1,231,000  | 4.0        | 1,295,000  | 4.3     | △ 64,000  | △ 4.9  |    |  |
|      | 環境性能割交付金    | 22,000     | 0.1        | 55,000     | 0.2     | △ 33,000  | -      |    |  |
|      | 地方特例交付金     | 47,201     | 0.1        | 38,700     | 0.1     | 8,501     | 22.0   |    |  |
|      | 地方交付税       | 10,800,000 | 35.3       | 10,600,000 | 35.0    | 200,000   | 1.9    |    |  |
|      | 交通安全対策特別交付金 | 6,670      | 0.0        | 6,320      | 0.0     | 350       | 5.5    |    |  |
|      | 国庫支出金       | 2,845,890  | 9.3        | 3,096,245  | 10.2    | △ 250,355 | △ 8.1  |    |  |
|      | 県支出金        | 1,858,946  | 6.1        | 1,873,250  | 6.2     | △ 14,304  | △ 0.8  |    |  |
|      | 市債          | 1,974,900  | 6.5        | 2,231,300  | 7.4     | △ 256,400 | △ 11.5 |    |  |
|      | 計           | 19,186,207 | 62.7       | 19,609,578 | 64.8    | △ 423,371 | △ 2.2  |    |  |
| 合 計  | 30,560,000  | 100.0      | 30,230,000 | 100.0      | 330,000 | 1.1       |        |    |  |

### 3 一般会計歳出予算の状況

グラフ2 参照

(1) 目的別

(単位:千円、%)

| 区分       | 本年度予算額     |       | 前年度予算額     |       | 比較        |        | 主な増減項目  |
|----------|------------|-------|------------|-------|-----------|--------|---|
|          | 金額         | 構成比   | 金額         | 構成比   | 増減額       | 増減率    |   |
| 1 議会費    | 191,433    | 0.6   | 189,432    | 0.6   | 2,001     | 1.1    | 議会一般経費3,877<br>議員報酬等△1,864  |
| 2 総務費    | 3,769,400  | 12.3  | 2,991,525  | 9.9   | 777,875   | 26.0   | 高速インターネット運営事業費△39,614<br>庁舎整備事業費40,000<br>メディカルタウン関連整備事業費△49,883<br>ふるさと納税推進事業費740,508<br>地域開発センター及び公会堂改修費△40,918             |
| 3 民生費    | 9,197,174  | 30.1  | 9,164,008  | 30.3  | 33,166    | 0.4    | 障がい者自立支援事業費29,563<br>出産応援緊急5か年事業費52,450<br>児童手当支給事業費△28,309<br>保育園大規模改修事業費△65,255<br>上長崎保育園除却事業費35,958                        |
| 4 衛生費    | 3,056,425  | 10.0  | 2,892,144  | 9.6   | 164,281   | 5.7    | 病院事業対策費△24,033<br>地域医療対策事業費37,485<br>魚沼市ごみ処理委託事業費17,900<br>可燃ごみ処理施設整備事業費159,923<br>上水道事業対策費△30,790                            |
| 5 労働費    | 25,125     | 0.1   | 25,050     | 0.1   | 75        | 0.3    |   |
| 6 農林水産業費 | 1,328,184  | 4.3   | 1,436,317  | 4.8   | △ 108,133 | △ 7.5  | 職員費△16,164<br>県営事業負担金△40,000<br>農業集落排水事業対策費△76,697<br>地方創生道整備事業費30,000<br>森林整備促進事業費11,293                                     |
| 7 商工費    | 814,985    | 2.7   | 456,947    | 1.5   | 358,038   | 78.4   | 中小企業金融制度事業費175,712<br>企業対策事業費11,166<br>商工施設管理運営費30,378<br>イノベーション推進事業費173,640<br>観光振興事業費△43,430                               |
| 8 土木費    | 3,535,119  | 11.6  | 4,417,825  | 14.6  | △ 882,706 | △ 20.0 | 道路橋りょう維持補修事業費△88,690<br>消融雪施設維持管理事業費△68,787<br>消融雪施設新設改良事業費68,000<br>道路新設改良事業費93,454<br>街路新設改良事業費△729,200<br>銭淵公園整備事業費△72,000 |
| 9 消防費    | 1,286,944  | 4.2   | 1,301,597  | 4.3   | △ 14,653  | △ 1.1  | 消防一般管理費9,799<br>消防車両整備事業費△38,103<br>消防通信指令装置更新事業費55,000<br>緊急時情報伝達事業費△9,247<br>防災行政無線更新事業費△27,720                             |
| 10 教育費   | 3,083,564  | 10.1  | 2,600,816  | 8.6   | 482,748   | 18.6   | 勤労青少年ホーム解体事業費72,284<br>小学校設備等整備事業費86,843<br>小学校大規模改造事業費64,725<br>市民会館大規模改修事業費125,048<br>体育施設整備事業費90,492                       |
| 11 災害復旧費 | 3,000      | 0.0   | 3,000      | 0.0   | 0         | 0.0    |   |
| 12 公債費   | 4,208,547  | 13.8  | 4,691,239  | 15.5  | △ 482,692 | △ 10.3 | 長期債元金償還金△432,027<br>長期債利子△50,665  |
| 13 諸支出金  | 100        | 0.0   | 100        | 0.0   | 0         | 0.0    |   |
| 14 予備費   | 60,000     | 0.2   | 60,000     | 0.2   | 0         | 0.0    |   |
| 合計       | 30,560,000 | 100.0 | 30,230,000 | 100.0 | 330,000   | 1.1    |   |



グラフ3参照

(単位:千円、%)

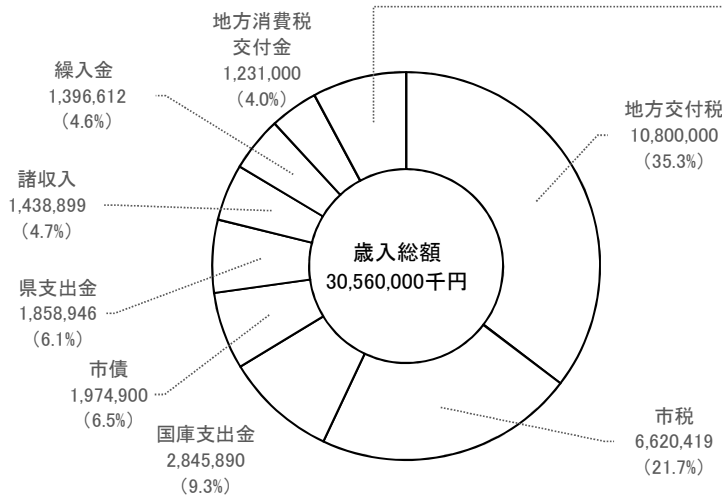
(2) 性質別

| 区分         | 本年度予算額     |       | 前年度予算額     |       | 比較        |        |
|------------|------------|-------|------------|-------|-----------|--------|
|            | 金額         | 構成比   | 金額         | 構成比   | 増減額       | 増減率    |
| 1 人件費      | 5,705,851  | 18.7  | 5,725,815  | 18.9  | △ 19,964  | △ 0.3  |
| 2 物件費      | 5,277,618  | 17.3  | 4,133,675  | 13.7  | 1,143,943 | 27.7   |
| 3 維持補修費    | 1,276,519  | 4.2   | 1,565,756  | 5.2   | △ 289,237 | △ 18.5 |
| 4 扶助費      | 4,488,197  | 14.7  | 4,415,622  | 14.6  | 72,575    | 1.6    |
| 5 補助費等     | 4,227,667  | 13.8  | 4,259,815  | 14.1  | △ 32,148  | △ 0.8  |
| 6 普通建設事業費  | 2,752,084  | 9.0   | 2,969,045  | 9.8   | △ 216,961 | △ 7.3  |
| 7 災害復旧費    | 3,000      | 0.0   | 3,133      | 0.0   | △ 133     | △ 4.2  |
| 8 公債費      | 4,217,547  | 13.8  | 4,708,240  | 15.6  | △ 490,693 | △ 10.4 |
| 9 積立金      | 21,401     | 0.1   | 42,618     | 0.1   | △ 21,217  | △ 49.8 |
| 10 投資及び出資金 | 0          | 0.0   | 0          | 0.0   | 0         | -      |
| 11 貸付金     | 278,700    | 0.9   | 94,400     | 0.3   | 184,300   | 195.2  |
| 12 繰出金     | 2,251,416  | 7.3   | 2,251,881  | 7.5   | △ 465     | 0.0    |
| 13 予備費     | 60,000     | 0.2   | 60,000     | 0.2   | 0         | 0.0    |
| 合計         | 30,560,000 | 100.0 | 30,230,000 | 100.0 | 330,000   | 1.1    |

グラフ1

一般会計歳入構成比

(単位:千円)

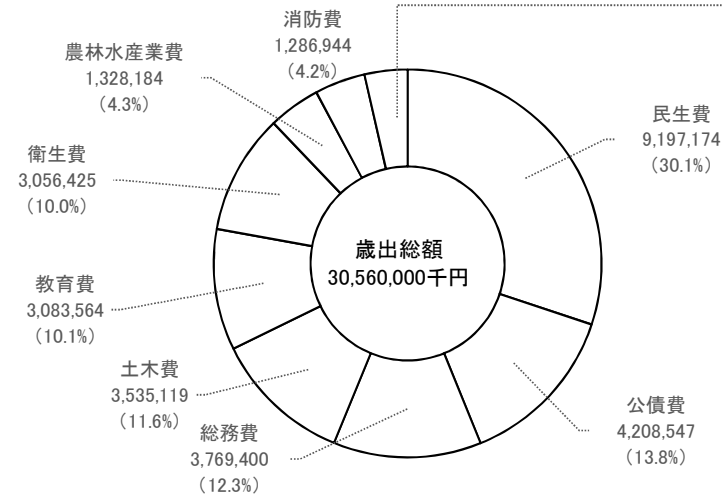


|             |                  |
|-------------|------------------|
| その他         | 2,393,334 (7.8%) |
| 寄附金         | 1,076,627 (3.5%) |
| 使用料及び手数料    | 402,692 (1.3%)   |
| 地方譲与税       | 323,000 (1.1%)   |
| 分担金及び負担金    | 231,265 (0.8%)   |
| 繰越金         | 150,000 (0.5%)   |
| 財産収入        | 57,279 (0.2%)    |
| 地方特例交付金     | 47,201 (0.1%)    |
| 法人事業税交付金    | 38,100 (0.1%)    |
| 環境性能割交付金    | 22,000 (0.1%)    |
| 配当割交付金      | 21,000 (0.1%)    |
| 株式等譲渡所得割交付金 | 13,000 (0.0%)    |
| 交通安全対策特別交付金 | 6,670 (0.0%)     |
| 利子割交付金      | 4,500 (0.0%)     |

グラフ2

一般会計歳出構成比 (目的別)

(単位:千円)

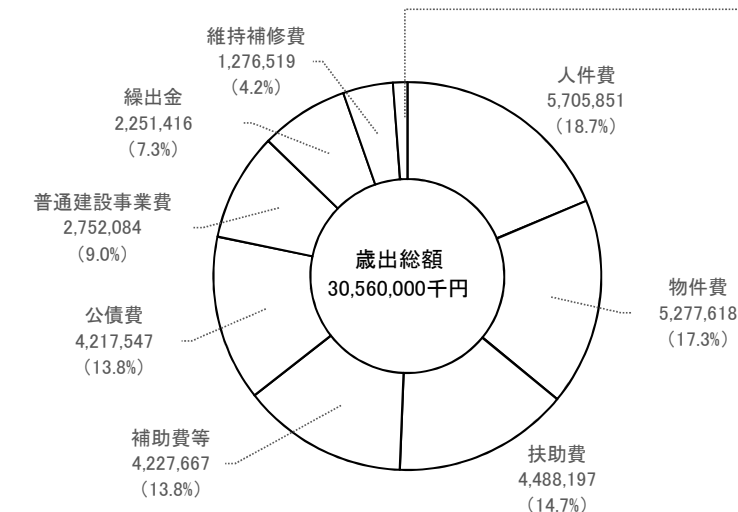


|       |                  |
|-------|------------------|
| その他   | 1,094,643 (3.6%) |
| 商工費   | 814,985 (2.7%)   |
| 議会費   | 191,433 (0.6%)   |
| 予備費   | 60,000 (0.1%)    |
| 労働費   | 25,125 (0.1%)    |
| 災害復旧費 | 3,000 (0.0%)     |
| 諸支出金  | 100 (0.0%)       |

グラフ3

一般会計歳出構成比 (性質別)

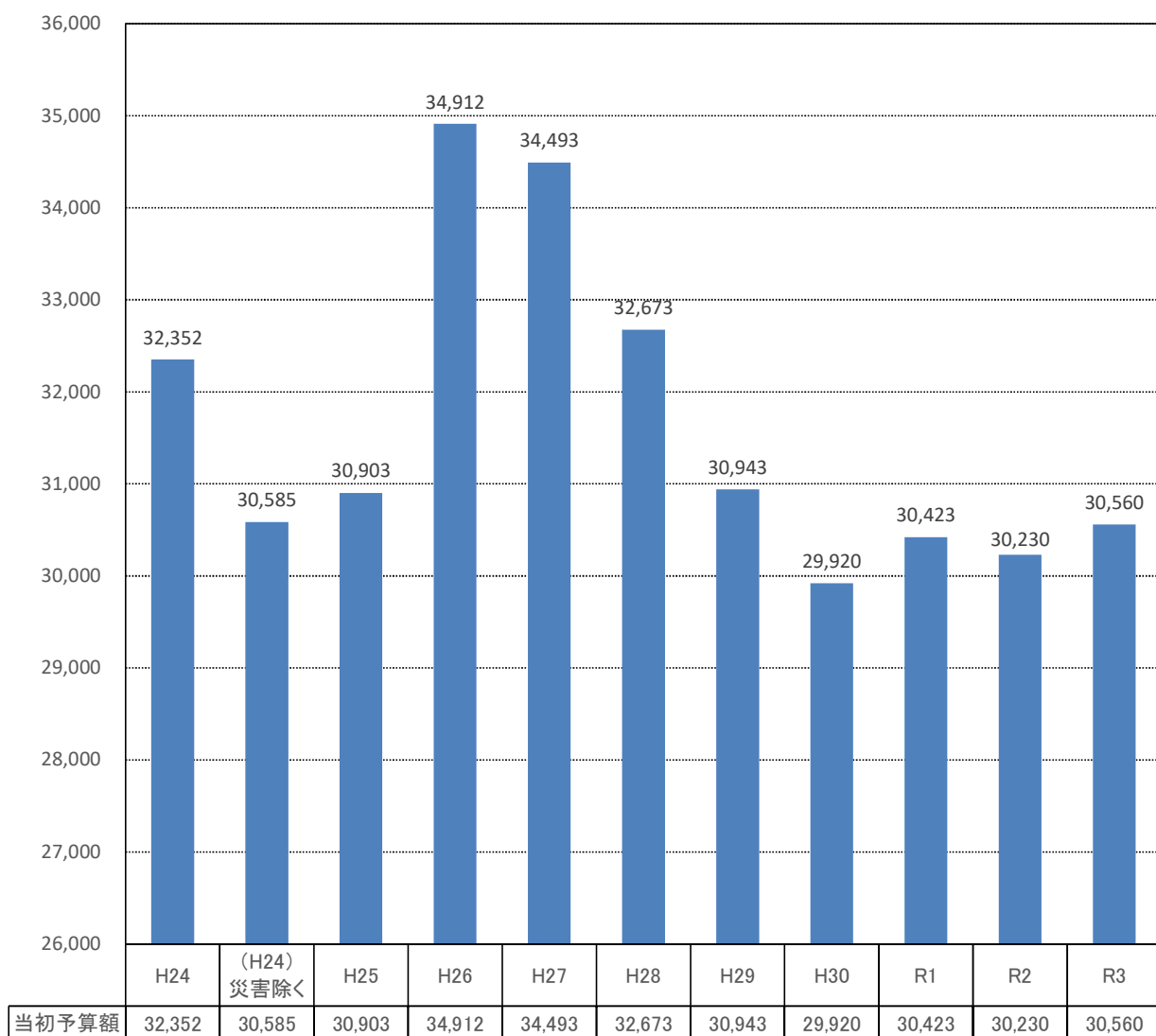
(単位:千円)



|         |                |
|---------|----------------|
| その他     | 363,101 (1.2%) |
| 貸付金     | 278,700 (0.9%) |
| 予備費     | 60,000 (0.2%)  |
| 積立金     | 21,401 (0.1%)  |
| 災害復旧費   | 3,000 (0.0%)   |
| 投資及び出資金 | 0 (0.0%)       |

グラフ4 一般会計当初予算額の推移

単位：百万円



## 4 特別会計 歳入・歳出予算の状況

### (1) 国民健康保険特別会計

《歳入》

(単位:千円、%)

| 区分         | 年度等       |       | 前年度予算額    |       | 比較        |         | 主な増減項目   |
|------------|-----------|-------|-----------|-------|-----------|---------|--|
|            | 本年度予算額    | 構成比   | 金額        | 構成比   | 増減額       | 増減率     |  |
| 1 国民健康保険税  | 963,801   | 17.4  | 1,101,700 | 19.4  | △ 137,899 | △ 12.5  | 一般現年分△130,846<br>一般滞納繰越分△6,479                         |
| 2 使用料及び手数料 | 600       | 0.0   | 600       | 0.0   | 0         | 0.0     |  |
| 3 県支出金     | 3,877,750 | 70.0  | 3,962,803 | 70.0  | △ 85,053  | △ 2.1   | 保険給付費等交付金△85,053                                       |
| 4 財産収入     | 1         | 0.0   | 1         | 0.0   | 0         | 0.0     |  |
| 5 繰入金      | 681,215   | 12.3  | 576,183   | 10.2  | 105,032   | 18.2    | 保健基盤安定繰入金△1,684<br>その他一般会計繰入金10,716<br>支払準備基金繰入金96,000 |
| 6 繰越金      | 1         | 0.0   | 1         | 0.0   | 0         | 0.0     |  |
| 7 諸収入      | 17,632    | 0.3   | 15,385    | 0.3   | 2,247     | 14.6    | 一般被保険者返納金606<br>退職被保険者等納付金返還金2,114                     |
| (国庫支出金)    | 0         | 0.0   | 4,327     | 0.1   | △ 4,327   | △ 100.0 | 皆減   |
| 合計         | 5,541,000 | 100.0 | 5,661,000 | 100.0 | △ 120,000 | △ 2.1   |  |

《歳出》

(単位:千円、%)

| 区分             | 年度等       |       | 前年度予算額    |       | 比較        |       | 主な増減項目   |
|----------------|-----------|-------|-----------|-------|-----------|-------|--|
|                | 本年度予算額    | 構成比   | 金額        | 構成比   | 増減額       | 増減率   |  |
| 1 総務費          | 128,181   | 2.3   | 122,804   | 2.2   | 5,377     | 4.4   | 職員給与費3,805<br>一般管理費1,572   |
| 2 保険給付費        | 3,806,451 | 68.7  | 3,883,339 | 68.6  | △ 76,888  | △ 2.0 | 一般被保険者療養給付費△35,629<br>一般被保険者高額療養費△46,871<br>出産育児一時金6,300   |
| 3 国民健康保険事業費納付金 | 1,465,503 | 26.5  | 1,519,653 | 26.9  | △ 54,150  | △ 3.6 | 一般被保険者医療給付費分△22,554<br>退職被保険者医療給付費分△5,439<br>一般被保険者後期高齢者支援金等分△4,872<br>退職被保険者後期高齢者支援金当分△2,691<br>介護納付金分△18,594 |
| 4 保健事業費        | 60,302    | 1.1   | 57,745    | 1.0   | 2,557     | 4.4   | 特定健康診査等事業費2,846  |
| 5 基金積立金        | 1         | 0.0   | 1         | 0.0   | 0         | 0.0   |  |
| 6 公債費          | 165       | 0.0   | 165       | 0.0   | 0         | 0.0   |  |
| 7 諸支出金         | 67,283    | 1.2   | 63,701    | 1.1   | 3,582     | 5.6   | 過年度国県補助金等返還金3,582  |
| 8 予備費          | 13,114    | 0.2   | 13,592    | 0.2   | △ 478     | △ 3.5 |  |
| 合計             | 5,541,000 | 100.0 | 5,661,000 | 100.0 | △ 120,000 | △ 2.1 |  |

## (2) 後期高齢者医療特別会計

## 《歳入》

(単位:千円、%)

| 区分             | 年度等     |       | 前年度予算額  |       | 比較      |        | 主な増減項目                       |
|----------------|---------|-------|---------|-------|---------|--------|------------------------------|
|                | 金額      | 構成比   | 金額      | 構成比   | 増減額     | 増減率    |                              |
| 1 保険料          | 450,304 | 75.4  | 443,621 | 74.7  | 6,683   | 1.5    | 現年度分6,339                    |
| 2 使用料及び<br>手数料 | 100     | 0.0   | 100     | 0.0   | 0       | 0.0    |                              |
| 3 繰入金          | 139,814 | 23.4  | 143,007 | 24.1  | △ 3,193 | △ 2.2  | 保険基盤安定繰入金△3,505              |
| 4 繰越金          | 1       | 0.0   | 1,000   | 0.2   | △ 999   | △ 99.9 | 前年度繰越金△999                   |
| 5 諸収入          | 6,781   | 1.2   | 6,272   | 1.0   | 509     | 8.1    | 新潟県後期高齢者医療広域連合派遣職員人件費等負担分509 |
| 合計             | 597,000 | 100.0 | 594,000 | 100.0 | 3,000   | 0.5    |                              |

## 《歳出》

(単位:千円、%)

| 区分                   | 年度等     |       | 前年度予算額  |       | 比較    |        | 主な増減項目                        |
|----------------------|---------|-------|---------|-------|-------|--------|-------------------------------|
|                      | 金額      | 構成比   | 金額      | 構成比   | 増減額   | 増減率    |                               |
| 1 総務費                | 16,294  | 2.7   | 15,973  | 2.7   | 321   | 2.0    | 職員給与費321                      |
| 2 後期高齢者医療<br>広域連合納付金 | 578,695 | 96.9  | 575,516 | 96.9  | 3,179 | 0.6    | 保険料分6,684<br>保険基盤安定負担金分△3,505 |
| 3 諸支出金               | 1,511   | 0.3   | 1,511   | 0.2   | 0     | 0.0    |                               |
| 4 予備費                | 500     | 0.1   | 1,000   | 0.2   | △ 500 | △ 50.0 |                               |
| 合計                   | 597,000 | 100.0 | 594,000 | 100.0 | 3,000 | 0.5    |                               |



## (3) 介護保険特別会計

## 《歳入》

(単位:千円、%)

| 年度等<br>区分  | 本年度予算額    |       | 前年度予算額    |       | 比較      |      | 主な増減項目  |
|------------|-----------|-------|-----------|-------|---------|------|---|
|            | 金額        | 構成比   | 金額        | 構成比   | 増減額     | 増減率  |   |
| 1 保険料      | 1,434,025 | 20.8  | 1,402,496 | 20.8  | 31,529  | 2.2  | 現年度特別徴収保険料7,148<br>現年度普通徴収保険料24,250                   |
| 2 分担金及び負担金 | 6,452     | 0.1   | 5,854     | 0.1   | 598     | 10.2 | 認定審査会委託負担金598   |
| 3 使用料及び手数料 | 170       | 0.0   | 156       | 0.0   | 14      | 9.0  |   |
| 4 国庫支出金    | 1,604,736 | 23.3  | 1,603,367 | 23.7  | 1,369   | 0.1  | 介護給付費負担金22,757<br>調整交付金△28,488<br>介護保険保険者努力支援交付金7,591 |
| 5 支払基金交付金  | 1,764,268 | 25.6  | 1,728,218 | 25.6  | 36,050  | 2.1  | 介護給付費交付金36,575  |
| 6 県支出金     | 953,413   | 13.9  | 931,956   | 13.8  | 21,457  | 2.3  | 介護給付費負担金21,266  |
| 7 財産収入     | 1         | 0.0   | 1         | 0.0   | 0       | 0.0  |   |
| 8 繰入金      | 1,112,463 | 16.2  | 1,071,670 | 15.9  | 40,793  | 3.8  | 人件費繰入金23,126<br>事務費繰入金△27,808<br>介護給付費準備基金繰入金28,396   |
| 9 繰越金      | 1         | 0.0   | 1         | 0.0   | 0       | 0.0  |   |
| 10 諸収入     | 6,471     | 0.1   | 5,281     | 0.1   | 1,190   | 22.5 | 地域支援事業雑入1,183   |
| 合計         | 6,882,000 | 100.0 | 6,749,000 | 100.0 | 133,000 | 2.0  |   |

## 《歳出》

(単位:千円、%)

| 年度等<br>区分 | 本年度予算額    |       | 前年度予算額    |       | 比較      |       | 主な増減項目  |
|-----------|-----------|-------|-----------|-------|---------|-------|---|
|           | 金額        | 構成比   | 金額        | 構成比   | 増減額     | 増減率   |   |
| 1 総務費     | 166,630   | 2.4   | 170,625   | 2.5   | △ 3,995 | △ 2.3 | 職員給与費△6,554<br>運営費△2,515<br>賦課徴収費1,240<br>介護認定審査会費3,477   |
| 2 保険給付費   | 6,416,630 | 93.2  | 6,281,166 | 93.1  | 135,464 | 2.2   | 居宅介護サービス給付費△9,854<br>地域密着型介護サービス給付費37,768<br>施設介護サービス給付費86,673<br>居宅介護サービス計画給付費△8,142<br>高額介護サービス費21,689<br>特定入所者介護サービス費5,918 |
| 3 地域支援事業費 | 239,935   | 3.5   | 238,326   | 3.5   | 1,609   | 0.7   | 訪問型サービス△1,005<br>介護予防事業費△1,350<br>総合相談事業費△1,469<br>その他事業費3,330<br>生活支援体制整備事業費1,282  |
| 4 諸支出金    | 1,552     | 0.0   | 1,396     | 0.0   | 156     | 11.2  | 第1号被保険者保険料還付金156  |
| 5 基金積立金   | 53,253    | 0.8   | 53,487    | 0.8   | △ 234   | △ 0.4 | 介護給付費準備基金積立金△234  |
| 6 予備費     | 4,000     | 0.1   | 4,000     | 0.1   | 0       | 0.0   |   |
| 合計        | 6,882,000 | 100.0 | 6,749,000 | 100.0 | 133,000 | 2.0   |   |

## (4) 城内診療所特別会計

## 《歳入》

(単位:千円、%)

| 区分             | 本年度予算額 |       | 前年度予算額  |       | 比較      |        | 主な増減項目                  |
|----------------|--------|-------|---------|-------|---------|--------|-------------------------|
|                | 金額     | 構成比   | 金額      | 構成比   | 増減額     | 増減率    |                         |
| 1 診療収入         | 54,253 | 56.5  | 53,195  | 52.1  | 1,058   | 2.0    | 外来収入△1,160<br>諸検査等収入863 |
| 2 使用料及び<br>手数料 | 370    | 0.4   | 413     | 0.4   | △ 43    | △ 10.4 |                         |
| 3 財産収入         | 911    | 0.9   | 911     | 0.9   | 0       | 0.0    |                         |
| 4 繰入金          | 40,000 | 41.7  | 47,000  | 46.1  | △ 7,000 | △ 14.9 | 一般会計繰入金△7,000           |
| 5 繰越金          | 1      | 0.0   | 1       | 0.0   | 0       | 0.0    |                         |
| 6 諸収入          | 465    | 0.5   | 480     | 0.5   | △ 15    | △ 3.1  |                         |
| 合計             | 96,000 | 100.0 | 102,000 | 100.0 | △ 6,000 | △ 5.9  |                         |

## 《歳出》

(単位:千円、%)

| 区分     | 本年度予算額 |       | 前年度予算額  |       | 比較      |        | 主な増減項目         |
|--------|--------|-------|---------|-------|---------|--------|----------------|
|        | 金額     | 構成比   | 金額      | 構成比   | 増減額     | 増減率    |                |
| 1 総務費  | 89,298 | 93.0  | 94,017  | 92.2  | △ 4,719 | △ 5.0  | 一般管理費△4,419    |
| 2 医業費  | 5,700  | 5.9   | 6,981   | 6.8   | △ 1,281 | △ 18.3 | 医療用機械器具費△1,581 |
| 3 諸支出金 | 2      | 0.0   | 2       | 0.0   | 0       | 0.0    |                |
| 4 予備費  | 1,000  | 1.1   | 1,000   | 1.0   | 0       | 0.0    |                |
| 合計     | 96,000 | 100.0 | 102,000 | 100.0 | △ 6,000 | △ 5.9  |                |

## 5 会計別基金残高表

(単位:千円)

| 会 計 名                     | 令和2年度末<br>残高見込額 | 令和3年度<br>増減見込額 | 令和3年度末<br>残高見込額 |
|---------------------------|-----------------|----------------|-----------------|
| 一般会計                      | 8,503,720       | △ 1,374,477    | 7,129,243       |
| 財政調整基金                    | 1,929,991       | △ 669,800      | 1,260,191       |
| 減債基金                      | 103,963         | 20             | 103,983         |
| 国際交流及び文化・スポーツ基金           | 65,010          | △ 10,956       | 54,054          |
| 文化・スポーツ奨励棚村基金             | 73,261          | △ 2,640        | 70,621          |
| 医師修学基金                    | 11,449          | 0              | 11,449          |
| ふるさと基金                    | 400,000         | 0              | 400,000         |
| 合併振興基金                    | 3,372,800       | △ 200,000      | 3,172,800       |
| ふるさと応援基金                  | 2,026,946       | △ 400,000      | 1,626,946       |
| 森林環境譲与税基金                 | 12,502          | 902            | 13,404          |
| 中越大震災地域復興支援基金             | 13,286          | △ 9,623        | 3,663           |
| 奨学金貸付基金                   | 198,900         | 0              | 198,900         |
| 一般旅券発給事務印紙等購買基金           | 3,000           | 0              | 3,000           |
| 人材育成及びリゾートオフィス・田園都市構想松井基金 | 292,612         | △ 82,380       | 210,232         |
| 国民健康保険特別会計                | 273,938         | △ 269,999      | 3,939           |
| 介護保険特別会計                  | 貸付              | 3,000          | 0               |
|                           | 給付              | 601,218        | △ 6,422         |
| 水道事業会計                    | 2,046,672       | △ 271,088      | 1,775,584       |
| 合 計                       | 11,428,548      | △ 1,921,986    | 9,506,562       |

## 6 会計別起債残高表

(単位:千円)

| 会 計 名   | 令和2年度末<br>残高見込額 | 令和3年度<br>増減見込額 | 令和3年度末<br>残高見込額 |
|---------|-----------------|----------------|-----------------|
| 一般会計    | 35,742,829      | △ 2,087,547    | 33,655,282      |
| 水道事業会計  | 8,315,244       | △ 472,888      | 7,842,356       |
| 病院事業会計  | 大和病院            | 358,319        | △ 53,050        |
|         | 市民病院            | 4,781,643      | △ 265,047       |
| 下水道事業会計 | 26,438,710      | △ 812,694      | 25,626,016      |
| 合 計     | 75,636,745      | △ 3,691,226    | 71,945,519      |

## 7 重点施策の概要

### (1) 保健・医療・福祉

**(新規) 介護人材確保緊急5か年事業** 1,800万円

・介護人材確保のため、新規・移住・現役復帰などで市内の介護施設に就職する方への支援金と、特に人材不足が深刻な介護支援専門員の人員確保のため、居宅介護支援事業所に継続して勤務する方への支援金の支給事業を新設する

**(拡充) 子ども医療費助成事業** 1億6,395万円

・入院、通院ともに対象範囲を高校卒業まで広げ事業の拡充を図り、子育て世代を応援する(一部負担あり)

**(新規) 出産応援緊急5か年事業** 5,245万円

・出産のお祝いと子どもの明るい未来を願い、第1子に12万円、第2子に15万円、第3子以降に20万円の祝い金を支給し、子育て世代を応援する

**(拡充) 妊産婦医療費助成事業** 1,200万円

・妊産婦の入院、通院医療費の保険適用分を全額助成。今年度から助成期間を申請日からの適用とし、助成方法も通院分は現物給付とする

**(継続) 不妊治療医療費助成事業** 450万円

・不妊治療費及び不育症治療費の保険適用外分の一部を助成し、妊娠から出産まで切れ目のない支援を行う

**(継続) 生活困窮者支援事業** 3,582万円

・生活困窮者の自立を支援するため、引き続き自立相談支援、住居確保給付金、家計改善支援、学習支援を行うとともに、新規に就労準備支援事業を実施する

**(拡充) 地域医療対策事業** 5,972万円

・地域医療推進事業運営補助金では、自治医科大学との寄附講座の更なる充実を図り、特命講師の増員を進める  
・医療のまちづくり活性化支援事業補助金では、病院運営調査、若手医師育成環境整備及び特定看護師育成などへの支援の補助金を新設する

### (2) 教育・文化

**(継続) 小学校大規模改造事業** 2億6,600万円

・統合石打小学校(現在の上関小学校)の大規模改造工事及び蕨神小学校体育館屋根改修工事を実施

**(継続) 小学校設備等整備事業** 1億6,398万円

**(継続) 中学校設備等整備事業** 5,391万円

**(継続) 特別支援学校設備等整備事業** 1,001万円

・GIGAスクール構想として1人1台端末を整備し、ICTを活用した教育活動を推進する

|   |                  |
|---|------------------|
| <b>(新規) 中学校大規模改造事業</b>  | <b>5,400万円</b>   |
| ・六日町中学校トイレの洋式化工事を実施   |                  |
| <b>(継続) 教育課程特例校事業</b>   | <b>2,808万円</b>   |
| ・小学校外国語教育の充実に向けて、ALT(外国語指導助手)7人でチームティーチングにより取り組む  |                  |
| <b>(継続) 市民会館大規模改修事業</b>   | <b>1億5,000万円</b> |
| ・老朽化した大ホールの巻上機ワイヤーの更新工事、高圧ケーブルの更新工事等を実施   |                  |
| <b>(新規) 体育施設整備事業</b>  | <b>9,829万円</b>   |
| ・大原運動公園テニスコートのうち、劣化が著しい8面の人工芝張替工事及び暗渠排水修繕工事等を実施   |                  |
| <b>(継続) 子どもを育てる地域の連携促進事業</b>  | <b>510万円</b>     |
| <ul style="list-style-type: none"> <li>・学校・家庭・地域の連携を支援し、子どもたちの成長を支える</li> <li>・学校支援地域本部は、「しおざわ本部」、「むいかまち本部」、「やまと本部」の3本部体制で活動</li> </ul> |                  |
| <b>(3) 環境・共生</b>  |                  |
| <b>(新規) 新エネルギー等普及促進事業</b>   | <b>100万円</b>     |
| ・脱炭素社会実現に向けた、再生可能エネルギーに対する取組の検討   |                  |
| <b>(継続) 地盤沈下対策事業</b>  | <b>1,197万円</b>   |
| ・引き続き地下水位等の観測を行うとともに、地下水利用の適正化の推進を図るため、降雪検知器等を設置する経費の一部を補助する  |                  |
| <b>(継続) 広域ごみ処理施設建設事業</b>  | <b>237万円</b>     |
| ・ごみ処理施設の安全性やエネルギーの有効活用等に関する先進地視察。ごみ減量化、新施設規模、付帯施設等に関する検討  |                  |
| <b>(新規) 可燃ごみ処理施設整備事業</b>  | <b>5億731万円</b>   |
| ・年間を通じて安定的なごみ処理が維持できるよう、施設整備計画に基づく延命化を図り、主要設備の更新及び修繕を行う   |                  |
| <b>(新規) 不燃ごみ処理施設整備事業</b>  | <b>6,193万円</b>   |
| ・施設整備計画による定期修繕を実施するとともに、施設の延命化に必要な重点設備の更新を行う  |                  |
| <b>(4) 都市基盤</b>   |                  |
| <b>(継続) 街路新設改良事業</b>  | <b>6,179万円</b>   |
| ・街路竹俣泉田線(市道新沖上線)の道路改良事業(用地買収、物件補償等)   |                  |
| <b>(継続) 街路沿道整備事業</b>  | <b>2,600万円</b>   |
| ・街路塩沢中央通り線(つむぎ通り)において、県営街路事業を実施するための土地区画整理事業(事業計画の策定、換地設計等)を進める   |                  |



|   |                  |
|---|------------------|
| <b>(継続) 道路橋りょう維持補修事業</b>  | <b>2億2,117万円</b> |
| <ul style="list-style-type: none"> <li>・橋りょう長寿命化修繕(橋りょう修繕設計3橋、トンネル修繕設計1箇所、橋りょう点検80橋、大型カルバート・シェット点検1箇所、歩道橋点検1箇所、橋りょう修繕6橋)、舗装修繕工事(4路線)、道路施設修繕など</li> </ul>  |                  |
| <b>(継続) 個人住宅リフォーム事業</b>   | <b>4,000万円</b>   |
| <ul style="list-style-type: none"> <li>・50万円以上のリフォーム工事を対象に、子育て世帯は15万円、一般世帯は10万円を補助する</li> </ul>   |                  |
| <b>(5)産業振興</b>  |                  |
| <b>(継続) 農業振興対策補助事業</b>  | <b>3,061万円</b>   |
| <ul style="list-style-type: none"> <li>・農業生産の重要な担い手を育成するため、強い農業・担い手づくり総合支援事業、農業次世代人材投資事業等、農業法人や個人へ機械などの導入助成を実施、支援する</li> </ul>  |                  |
| <b>(継続) 中山間地域等直接支払事業</b>  | <b>8,130万円</b>   |
| <ul style="list-style-type: none"> <li>・中山間地における農業の持つ多面的機能の維持、増進を図るため、自律的かつ継続的な農業生産活動を行う集落に支援する</li> </ul>  |                  |
| <b>(継続) 多面的機能支払事業</b>   | <b>3億1,948万円</b> |
| <ul style="list-style-type: none"> <li>・農業、農村の有する多面的機能の維持・発揮を図るため、地域内の農業者が共同で取り組む地域活動や営農活動に対して、農地維持支払及び資源向上支払で支援する</li> </ul>   |                  |
| <b>(新規) 地方創生道整備事業</b>   | <b>3,000万円</b>   |
| <ul style="list-style-type: none"> <li>・一定要件農道の舗装工事を実施し、市道と農道の一体的整備を行うことにより、農作業の利便性を図る</li> </ul>   |                  |
| <b>(継続) 森林整備促進事業費</b>   | <b>2,009万円</b>   |
| <ul style="list-style-type: none"> <li>・森林整備の促進や人材育成、担い手の確保、木材利用の促進、普及啓発活動などにより、林業振興を図る</li> </ul>  |                  |
| <b>(拡充) 商工業振興補助事業</b>   | <b>3,050万円</b>   |
| <ul style="list-style-type: none"> <li>・各商工会への補助金、産学金官で組織する地域産業支援連絡協議会(ICLOVE)支援、創業支援補助金及び中小企業の従業員の研修受講料補助金、店舗バリアフリー化補助金等</li> <li>・店舗等感染防止対策補助金制度を設け、新型コロナウイルス感染症予防に取り組む商業施設・サービス店舗等の経費負担への支援を進める</li> </ul> |                  |
| <b>(拡充) 企業対策事業</b>  | <b>1,800万円</b>   |
| <ul style="list-style-type: none"> <li>・企業の新設、増設、移設に対して、雇用促進奨励金(地元新規雇用者1人につき30万円)、用地取得費奨励金(用地取得費の20%)を3年間分割交付する</li> <li>・新型コロナウイルスの影響下において、新卒者を採用する事業者への雇用経費補助による支援を行う</li> </ul>                            |                  |

|  |                   |
|--|-------------------|
| <b>(拡充) 中小企業金融制度事業</b>   | <b>2億9,075万円</b>  |
| <ul style="list-style-type: none"> <li>・市内事業者の経営支援・基盤強化のため制度融資や信用保証料の補給を行う</li> <li>・新型コロナウイルス感染症緊急経営支援資金制度を設け、新型コロナウイルスの影響下にある事業者の支援を行う</li> </ul>  |                   |
| <b>(新規) イノベーション推進事業</b>  | <b>1億7,364万円</b>  |
| <ul style="list-style-type: none"> <li>・人材育成及びリゾートオフィス・田園都市構想松井基金を活用して市内の起業者や事業家の育成を進めると共に、JR六日町駅に事業創発拠点を設け、企業の競争力強化と産業振興を進める</li> </ul>   |                   |
| <b>(6) 行財政改革・市民参画</b>  |                   |
| <b>(新規) 庁舎等建物除却事業</b>  | <b>1億4,324万円</b>  |
| <ul style="list-style-type: none"> <li>・公共施設等総合管理計画に基づき、上長崎保育園、勤労青少年ホーム、旧六日町郵便局の解体除却を行う</li> </ul>   |                   |
| <b>(継続) マイナンバーカード交付事業</b>  | <b>5,224万円</b>    |
| <ul style="list-style-type: none"> <li>・マイナンバーカードの普及促進を図るとともに、受付体制を強化し、交付率35% (令和2年度末見込25%)を目指す</li> </ul>   |                   |
| <b>(継続) 地域コミュニティ活性化事業</b>  | <b>7,625万円</b>    |
| <ul style="list-style-type: none"> <li>・市内12地区の地域づくり協議会のコミュニティ活動を支援する</li> <li>・中越大震災地域復興支援基金を活用した持続可能な地域づくり活動への支援</li> <li>・社会教育事業(旧公民館分館事業)の推進と取組の拡大</li> </ul>                          |                   |
| <b>(継続) ふるさと納税推進事業</b>   | <b>10億8,199万円</b> |
| <ul style="list-style-type: none"> <li>・ふるさと納税に対して返礼品を設け、地域の産業振興と市民サービスの向上の両立を目指す</li> </ul>   |                   |
| <b>(拡充) 雪資源活用事業</b>  | <b>4,085万円</b>    |
| <ul style="list-style-type: none"> <li>・2020東京オリンピック・パラリンピックにおける熱中症対策の取組を通して、雪資源活用による環境に優しいエネルギーと南魚沼の魅力発信を目標とした、PRプロジェクトを行う</li> <li>・雪資源エネルギーの活用を推進するため、官民連携により産業化を目指した調査研究を行う</li> </ul> |                   |
| <b>(新規) 生涯活躍のまち推進事業</b>  | <b>1,772万円</b>    |
| <ul style="list-style-type: none"> <li>・「雪と食」を中心とした南魚沼市のブランディングにより、若者の定住や市民の活躍を推進するとともに、スノーリゾートをはじめとする地域資源を活用したリモートワークやワーケーションの推進により関係人口の増大を図る</li> </ul>                                  |                   |
| <b>(継続) 消防団施設整備事業</b>  | <b>3,038万円</b>    |
| <ul style="list-style-type: none"> <li>・消防団配備の普通積載車1台、軽積載車2台を更新する</li> <li>・消防団車庫を1棟建設する</li> </ul>  |                   |
| <b>(新規) 消防通信指令装置更新事業</b>   | <b>5,500万円</b>    |
| <ul style="list-style-type: none"> <li>・迅速かつ適切に119番の通報に対応するため、通信指令装置の部分更新を行う</li> </ul>  |                   |

## 8 地方消費税交付金(社会保障財源分)が充当される経費の内訳

《歳入》 地方消費税交付金(社会保障財源分) 640,000 千円

《歳出》 社会保障4経費その他社会保障施策に要する経費 10,487,635 千円

(単位:千円)

| 区 分                       | 令和3年度<br>予 算 額 | 財 源 内 訳   |        |         |           |                                      |
|---------------------------|----------------|-----------|--------|---------|-----------|--------------------------------------|
|                           |                | 特 定 財 源   |        |         | 一 般 財 源   |                                      |
|                           |                | 国 県 支 出 金 | 市 債    | そ の 他   |           | うち引上げ分の<br>地方消費税交付<br>金(社会保障財<br>源分) |
| 社会福祉費                     | 4,285,924      | 1,393,729 | 0      | 116,123 | 2,776,072 | 269,291                              |
| 心身障がい福祉費                  | 1,559,396      | 1,046,463 | 0      | 1,400   | 511,533   | 49,621                               |
| 老人福祉費                     | 1,915,695      | 141,026   | 0      | 39,009  | 1,735,660 | 168,367                              |
| うち介護保険対策費<br>(特別会計繰出金)    | 1,052,788      | 39,939    | 0      | 0       | 1,012,303 | 98,198                               |
| うち後期高齢者医療対策費<br>(特別会計繰出金) | 139,814        | 96,217    | 0      | 0       | 43,597    | 4,229                                |
| その他                       | 810,833        | 206,240   | 0      | 75,714  | 528,879   | 51,304                               |
| 児童福祉費                     | 4,474,899      | 1,595,041 | 28,800 | 271,113 | 2,579,945 | 250,266                              |
| 児童福祉施設費                   | 1,911,101      | 637,935   | 23,700 | 184,313 | 1,065,153 | 103,325                              |
| その他                       | 2,563,798      | 957,106   | 5,100  | 86,800  | 1,514,792 | 146,941                              |
| 生活保護費                     | 436,351        | 292,299   | 0      | 734     | 143,318   | 13,903                               |
| 生活保護費                     | 436,351        | 292,299   | 0      | 734     | 143,318   | 13,903                               |
| 保健衛生費                     | 1,290,461      | 9,404     | 0      | 182,752 | 1,098,305 | 106,540                              |
| 予防費                       | 166,055        | 4,596     | 0      | 0       | 161,459   | 15,662                               |
| 医療等対策費                    | 776,692        | 0         | 0      | 158,262 | 618,430   | 59,990                               |
| うち病院事業対策費<br>(事業会計等繰出金)   | 726,234        | 0         | 0      | 100,000 | 626,234   | 60,747                               |
| その他                       | 347,714        | 4,808     | 0      | 24,490  | 318,416   | 30,888                               |
| 合 計                       | 10,487,635     | 3,290,473 | 28,800 | 570,722 | 6,597,640 | 640,000                              |

引上げ分の地方消費税収による地方消費税交付金(社会保障財源分)は、社会保障施策に要する経費に充当することとされています。

社会保障施策の対象となる「社会福祉」「社会保険」「保健衛生」の各施策について、経費から特定財源を控除した額(一般財源所要額)に比例して地方消費税交付金(社会保障財源分)を充当しています。