

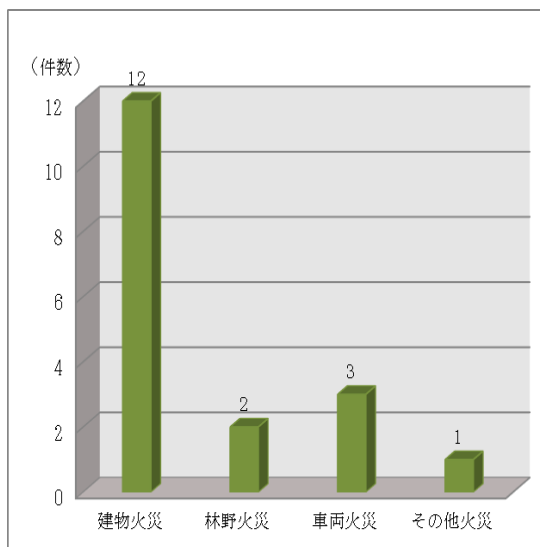
【火災統計】

1 市町別火災発生状況

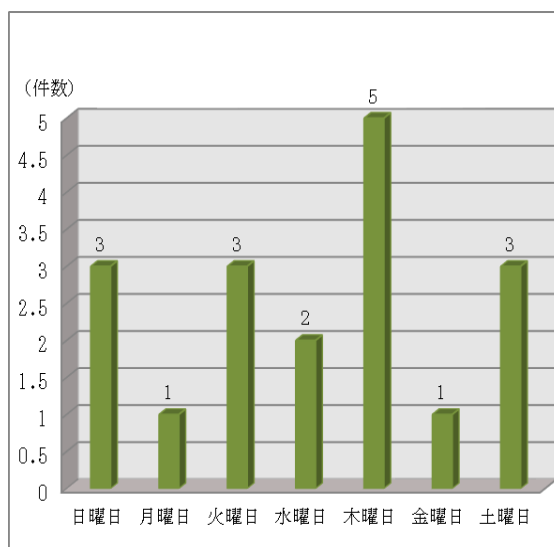
(単位: 件)

項目		南 魚 沼 市				湯 沢 町	令 和 2 年 合 計	令 和 元 年 合 計	前 年 度 比 較
		塩 沢 地 域	六 日 町 地 域	大 和 地 域	小 計				
火 災 件 数	建 物		1		1		1	2	△ 1
	全 焼		1		1		1	2	△ 1
	半 焼		1		1		1	2	△ 1
	部 分 焼			1	1	2	3	2	1
	ぼ や	1	2	2	5	2	7	5	2
	小 計	1	4	3	8	4	12	9	3
	林 野 火 災				0	2	2	1	1
	車 両 火 災			1	1	2	3	2	1
	そ の 他 火 災				0	1	1	5	△ 4
	計	1	4	4	9	9	18	17	1
り 災 世 帯	全 損		2		2	1	3	1	2
	半 損				0		0	0	0
	小 損	1	2	3	6	4	10	6	4
	計	1	4	3	8	5	13	7	6
り 災 人 員		2	5	7	14	10	24	17	7
損 害 額	建 物 (千円)	12	5,148	266	5,426	36,056	41,482	25,776	15,706
	林 野 (千円)				0		0	0	0
	車 両 (千円)			305	305	3,736	4,041	18	4,023
	そ の 他 (千円)				0		0	11	△ 11
	計 (千円)	12	5,148	571	5,731	39,792	45,523	25,805	19,718
焼 損 面 積 等	焼 損 床 面 積 (㎡)	0	127	2	129	172	301	479	△ 178
	林 野 (a)				0		0	1	△ 1
	車 両 (台)			1	1	2	3	2	1
死 者 (うち自損行為)								1(1)	△ 1
負 傷 者 (うち30日死者)			2(0)	1(0)	3(0)	5(0)	8(0)	0	8

2 火災種別発生件数

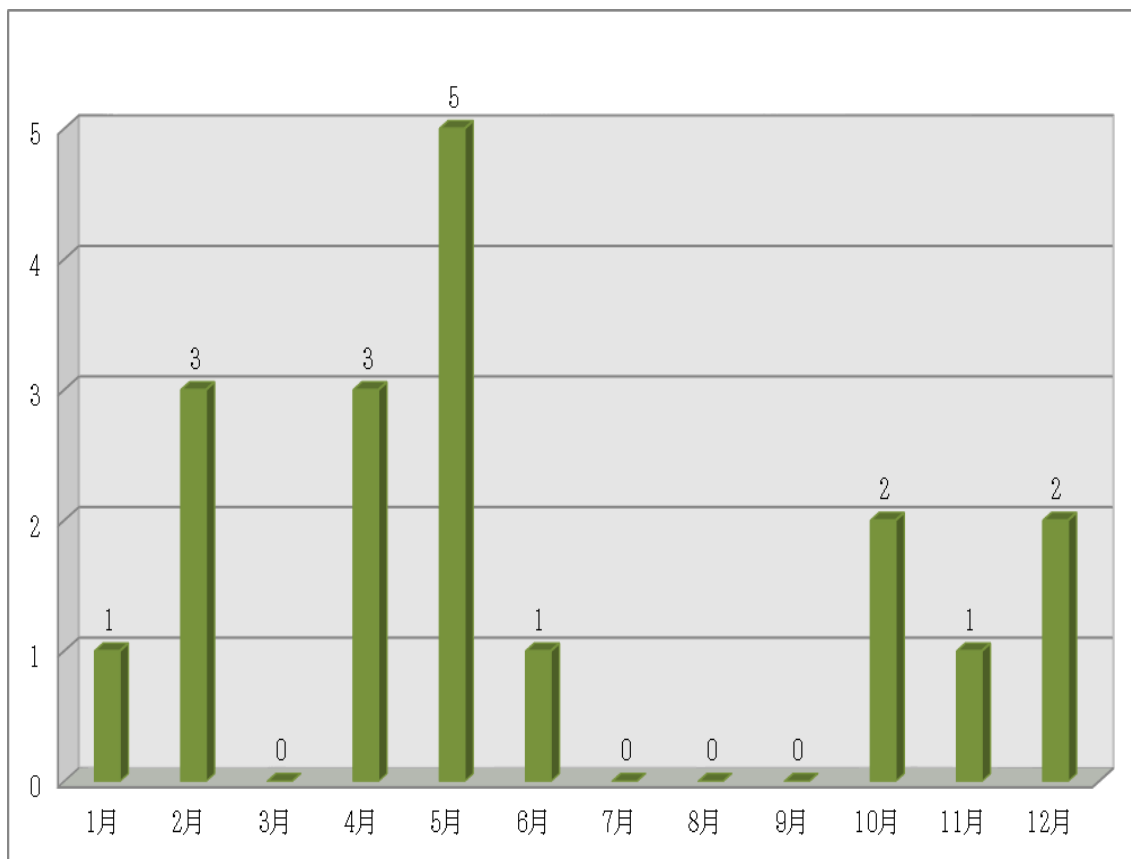


3 曜日別火災発生件数



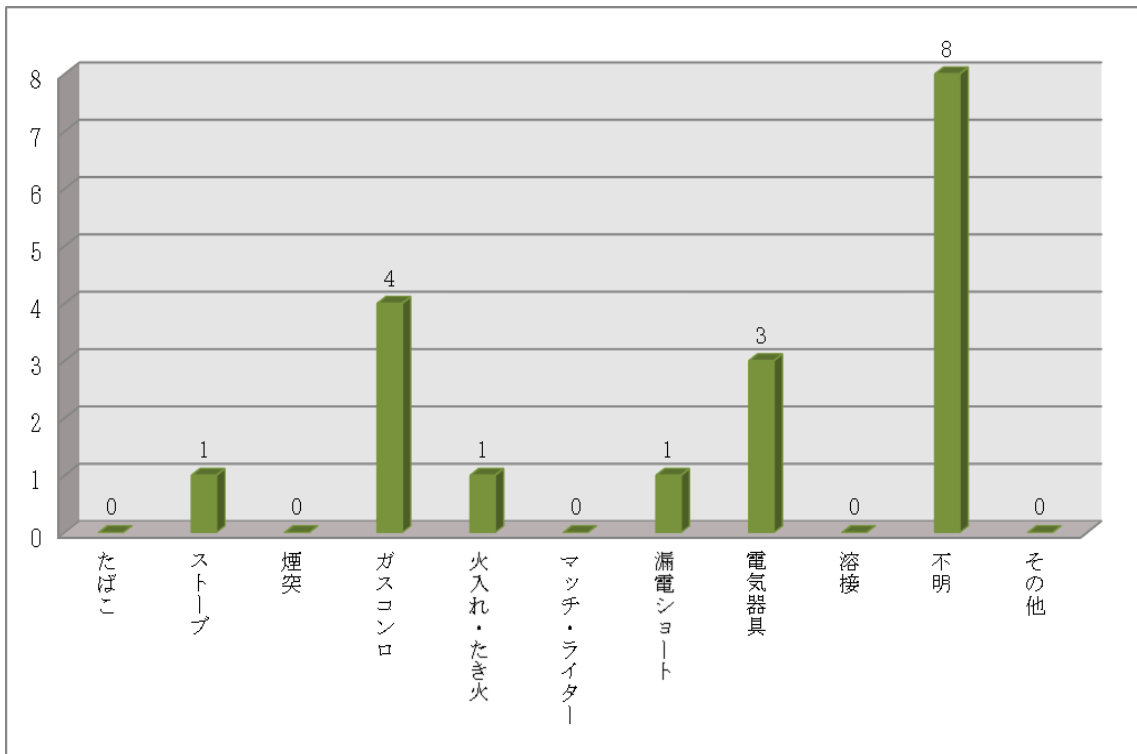
4 月別火災発生件数

(単位: 件)



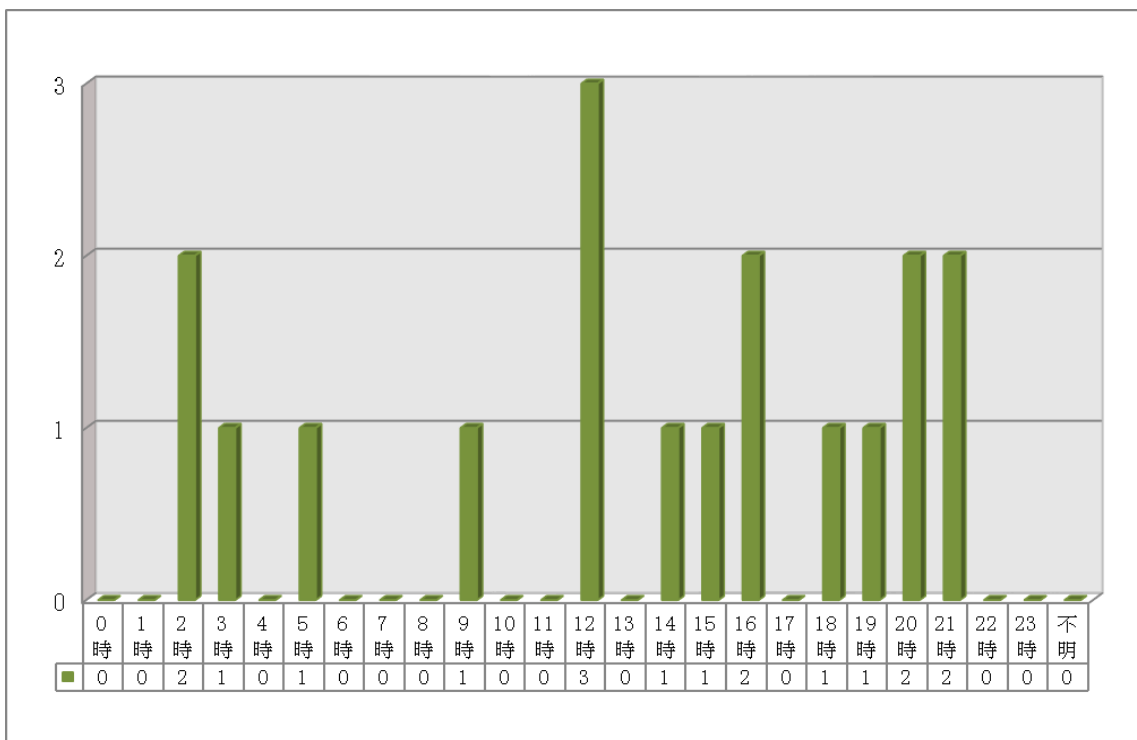
5 原因別火災発生件数

(単位:件)



6 時間帯別火災発生件数

(単位:件)



7 過去10か年の原因別火災発生件数

(単位：件)

原因	年別										計
	23年	24年	25年	26年	27年	28年	29年	30年	元年	2年	
たばこ							1	1			2
火遊び											0
ストーブ	3	2	3	1	2		2	2	1	1	17
風呂・かまど											0
炉・ボイラー			1	3							4
煙突						1	1	1	1		4
(靱) 乾燥機											0
あんか・こたつ											0
ガスこんろ		2	1	3	2	2	1	1		4	16
取灰・わらくず			1	1		1					3
火入れ・たき火		1	2	4	4	7	2	1	3	1	25
ライター	1		1		1	1	1	1	1		7
ローソク・線香											0
漏洩	2				6	2	2	3	1	1	17
電気器具	1	2	1	1		1	1	1	1	3	12
交通事故	2	1	1	1							5
溶接								1			1
自然発火									1		1
放火の疑い	1		3		1	1			1		7
不明	7	6	11	4	9	11	10	5	5	8	76
その他	5	2	6	4	4	4	1	9	2		37
計	22	16	31	22	29	31	22	26	17	18	234

8 火災発生件数の推移

(単位:件)

市町別 年別	南 魚 沼 市				湯沢町	合 計
	塩沢地域	六日町地域	大和地域	小 計		
平成23年	6	8	3	17	5	22
平成24年	5	6	3	14	2	16
平成25年	12	8	5	25	6	31
平成26年	7	7	4	18	4	22
平成27年	1	9	12	22	7	29
平成28年	12	7	5	24	7	31
平成29年	5	7	6	18	4	22
平成30年	8	7	4	19	7	26
令和元年	2	6	4	12	5	17
令和2年	1	4	4	9	9	18

◇過去最多の火災発生件数：昭和60年 62件

◇過去最少の火災発生件数：平成24年 16件

令和元年度 防火標語・ポスター最優秀作品

【防火ポスターの部】

最優秀賞



南魚沼市立上田小学校
石井 真都 さん

【防火標語の部】

一般の部・最優秀賞

「火の用心 家族皆んなで ワンチーム」
牛木 スイ さん

小学生の部・最優秀賞

「火の元よし」 ぼくは わがやの消防士」
南魚沼市立大崎小学校
中島 壮 さん

【予防統計】

9 市町別防火対象物数・防火対象物立入検査実施状況

政令別表第一 区分(市町別)			防火対象物数				立入検査					
			南魚沼市			湯沢町	計	南魚沼市			湯沢町	計
			塩沢地域	六日町地域	大和地域			塩沢地域	六日町地域	大和地域		
1	イ	劇場・映画館等			2				1		1	
	ロ	公会堂・集会場	56	62	40	22	180	5	5	8	6	24
2	イ	キャバレー・カフェ等				1	1					0
	ロ	遊技場・ダンスホール	1	4			5	1	2			3
	ハ	性風俗関連特殊店舗					0					0
	ニ	カラオケボックス等		1			1		1			1
3	イ	待合・料理店	6	11	2		19		7	3		10
	ロ	飲食店	54	39	23	49	165	28	10	17	14	69
4		百貨店・マーケット等	44	60	19	25	148	14	15	7	6	42
5	イ	旅館・ホテル・宿泊所	170	55	12	269	506	108	26	14	174	322
	ロ	寄宿舎・下宿・共同住宅	86	235	150	174	645	1	1	1	38	41
6	イ	病院・診療所・助産所	3	7	4	1	15			4		4
	ロ	老人短期入所施設等	7	13	6	1	27	7	8	2	1	18
	ハ	老人デイサービス等	16	28	13	3	60	8	5	8	2	23
	ニ	特別支援学校等	1	1			2					0
7		小中高等学校・大学等	8	10	10	1	29			6		6
8		図書館・博物館・美術館	1	2	1	1	5					0
9	イ	蒸気浴場・熱気浴場					0					0
	ロ	一般浴場	2			5	7	1				1
10		停車場等	1	2	1	2	6					0
11		神社・寺院・教会	18	24	11	4	57			1		1
12	イ	工場・作業場	119	261	143	26	549	3	24	3		30
	ロ	映画スタジオ・テレビスタジオ					0					0
13	イ	自動車庫庫・駐車場	13	14	14	18	59	3	1			4
	ロ	飛行機等の格納庫					0					0
14		倉庫	94	119	88	34	335	4	2	2	5	13
15		前項に該当しない事業場	114	207	93	131	545	17	35	11	5	68
16	イ	特定用途のある複合用途	86	187	61	160	494	19	27	12	48	106
	ロ	その他の複合用途	23	73	41	61	198	1		1	3	5
17		重要文化財等	1		1	1	3					0
18		アーケード		2		2	4					0
計			924	1,417	735	991	4,067	220	169	101	302	792

※防火対象物数は延べ面積150㎡以上を記載

10 業態別中高層防火対象物

用途	用途名称	4階	5階	6階	7階	8階	9階	10階	11階	12階	13階	14階	15階以上	20階以上	30階以上	計
1	イ 劇場・映画館等															0
	ロ 公会堂・集会場															0
2	イ キャバレー・カフェ等															0
	ロ 遊技場・ダンスホール															0
	ハ 性風俗関連特殊店舗															0
	ニ カラオケボックス等															0
3	イ 待合・料理店															0
	ロ 飲食店	5														5
4	百貨店・マーケット等															0
5	イ 旅館・ホテル・宿泊所	73	22	8	3	4					1	1		1	1	114
	ロ 寄宿舎・下宿・共同住宅	51	13	8	1	1		2	4	4	11	12	8		3	118
6	イ 病院・診療所・助産所						1									1
	ロ 老人短期入所施設等	1														1
	ハ 老人デイサービス等	1	3													4
	ニ 特別支援学校等															0
7	小中高等学校・大学等	7														7
8	図書館・博物館・美術館															0
9	イ 蒸気浴場・熱気浴場															0
	ロ 一般浴場															0
10	停車場等															0
11	神社・寺院・教会															0
12	イ 工場・作業場	8		2		1										11
	ロ 映画スタジオ・テレビスタジオ															0
13	イ 自動車車庫・駐車場															0
	ロ 飛行機等の格納庫															0
14	倉庫	1														0
15	前項に該当しない事業場	5	3													8
16	イ 特定用途のある複合用途	31	7	1	1		3				1	1	2			47
	ロ その他の複合用途	6	1									1				8
17	重要文化財等															0
18	アケード															0
計		189	49	19	5	6	4	2	4	4	13	15	10	1	4	324

1 1 消防用設備等検査状況

(単位:件)

市町別 消防用設備別	南魚沼市						湯 沢 町		計	
	塩沢地域		六日町地域		大和地域		令和元年	令和2年	令和元年	令和2年
	令和元年	令和2年	令和元年	令和2年	令和元年	令和2年				
消 火 器	6	9	14	10	4	7	24	6	48	32
屋 内 消 火 栓 設 備					2	2			2	2
スプリンクラー設備	1		1	1	1	1	1	3	4	5
水噴霧消火設備									0	0
泡消火設備									0	0
不活性ガス消火設備									0	0
ハロゲン化物消火設備							4	1	4	1
粉 末 消 火 設 備									0	0
屋 外 消 火 栓 設 備			1						1	0
動力消防ポンプ設備									0	0
自動火災報知設備	15	14	19	22	9	13	40	30	83	79
ガス漏れ火災警報設備									0	0
漏電火災警報器									0	0
消防機関へ通報する 火災報知設備	5		4	1	4		1	1	14	2
非 常 警 報 設 備	3	1	5	5			7	6	15	12
避 難 器 具				2	1			1	1	3
誘 導 灯	15	5	9	12	2	4	28	10	54	31
誘 導 標 識	2	4	9	2	2	2			13	8
消 防 用 水									0	0
排 煙 設 備									0	0
連 結 散 水 設 備									0	0
連 結 送 水 管									0	0
非常コンセント設備									0	0
無線通信補助設備									0	0
パッケージ型消火設備			1						1	2
計	47	33	63	55	25	29	105	58	240	177

1 2 建築同意状況

(1) 用途別、市町別建築同意件数

(単位：件)

種別	南魚沼市					湯沢町					合計
	新築	増築	改築	その他	小計	新築	増築	改築	その他	小計	
専用住宅	16	4		4	24	4		1		5	29
店舗・飲食店	4	2	1		7	2				2	9
共同住宅	4			1	5					0	5
車庫・倉庫	20	8	2	2	32	1			1	2	34
工場・作業場	3	3			6					0	6
旅館・ホテル					0		1			1	1
その他	25	3	1	2	31	2				2	33
計	72	20	4	9	105	9	1	1	1	12	117

(2) 建築同意件数の推移

(単位：件)

市町別		年別					
		平成27年	平成28年	平成29年	平成30年	令和元年	令和2年
南魚沼市	塩沢地域	35	41	25	23	37	37
	六日町地域	62	65	48	40	46	43
	大和地域	42	39	25	26	24	25
湯沢町		18	18	18	26	13	12
計		157	163	116	115	120	117

1 3 市町別中高層防火対象物数(一般住宅及び休廃業建築物を含む)

(単位：棟)

市町別	階数別	4	5	6	7	8	9	10	11	12	13	14	15	20	30	計
	階	階	階	階	階	階	階	階	階	階	階	階	階以上	階以上	階以上	
南魚沼市	塩沢地域	57	10	4	1	1					1	2	2			78
	六日町地域	37	6	4			1					1				49
	大和地域	12	4	3		2	1									22
	小計	106	20	11	1	3	2	0	0	0	1	3	2	0	0	149
	湯沢町	113	32	13	5	4	2	2	4	4	12	12	8	1	4	216
	合計	219	52	24	6	7	4	2	4	4	13	15	10	1	4	365

1 4 南魚沼地域防火協会、参加団体、会員数の推移

市町別	南魚沼市						湯沢町		賛助会員		計	
	塩沢地域		六日町地域		大和地域		団体	会員	団体	会員	団体	会員
	団体	会員	団体	会員	団体	会員						
平成23年	12	359	7	147	2	18	11	424	6	2,431	38	3,379
平成24年	12	333	7	133	2	15	11	415	6	2,315	38	3,211
平成25年	12	327	7	119	2	19	11	414	6	2,289	38	3,168
平成26年	12	312	7	118	2	14	11	390	6	2,258	38	3,092
平成27年	12	307	7	117	2	12	11	382	6	2,254	38	3,072
平成28年	12	302	7	116	2	11	11	369	6	2,222	38	3,020
平成29年	12	299	6	74	2	10	11	362	6	2,194	37	2,939
平成30年	12	288	6	70	2	10	11	357	6	2,168	37	2,893
令和元年	12	272	6	65	2	7	11	348	6	2,167	37	2,859
令和2年	12	260	4	34	2	7	11	348	6	2,136	35	2,785

賛助会員：湯沢町商工会 塩沢商工会 六日町商工会 大和商工会 南魚沼建設業協会
新潟県石油商業組合南魚沼支部

1.5 危険物施設数

(単位：件)

区分	市町別		南魚沼市						湯沢町		計	
			塩沢地域		六日町地域		大和地域					
	許可	検査済	許可	検査済	許可	検査済	許可	検査済	許可	検査済	許可	検査済
屋内貯蔵所	7	7	10	10	2	2	5	5	24	24		
屋外タンク貯蔵所	15	15	14	14	5	5	9	9	43	43		
屋内タンク貯蔵所	4	4	1	1	2	2	7	7	14	14		
地下タンク貯蔵所	148	148	90	90	41	41	178	178	457	457		
簡易タンク貯蔵所							2	2	2	2		
移動タンク貯蔵所	24	24	38	38	16	16	23	23	101	101		
屋外貯蔵所			2	2					2	2		
給油取扱所	13	13	25	25	11	11	20	20	69	69		
販売取扱所	1	1							1	1		
移送取扱所									0	0		
一般取扱所	38	38	29	29	27	27	50	50	144	144		
計	250	250	209	209	104	104	294	294	857	857		

1.6 危険物施設の許可・検査実施状況

(単位：件)

区分	市町別		南魚沼市									湯沢町			計		
			塩沢地域			六日町地域			大和地域								
	設置	変更	検査	設置	変更	検査	設置	変更	検査	設置	変更	検査	設置	変更	検査		
屋内貯蔵所					1	1			1	1					2	2	
屋外タンク貯蔵所																	
屋内タンク貯蔵所																	
地下タンク貯蔵所				1		1			2	2		1	2	1	3	5	
簡易タンク貯蔵所																	
移動タンク貯蔵所	1	1	2	2	6	8					1	2	3	4	9	13	
屋外貯蔵所																	
給油取扱所		2	2		2	2					1	1		5	5		
販売取扱所																	
移送取扱所																	
一般取扱所					1	1		4	4		1	1	0	6	6		
計	1	3	4	3	10	13	0	7	7	1	5	7	5	25	31		

1 7 危険物製造所等の申請・届出事務処理状況

(単位：件)

種別	月別												計
	1月	2月	3月	4月	5月	6月	7月	8月	9月	10月	11月	12月	
設置許可件数	1							1	2	1			5
変更許可件数	1	2	1		4	7	1	2	4		3		25
設置完成検査済証				1					1	2	1		5
変更完成検査済証		1	1	2		1	7	2	1	5	2	4	26
仮使用承認件数	1	1						1	1		1		5
廃止許可撤回件数	1		1	3	2	7	2	2	2	6	4	5	35
譲渡引渡届出			3	2		2	1						8
種類数量変更届				1								1	2
タンク検査済証	1			1									2
仮貯蔵 仮取扱承認件数			1	1	1	2		3	2	5	3		18
保安監督者選任届		1		5	3	1	2	10	1			7	30
保安監督者解任届		1		5	3	1	2	10	1			7	30
移動タンク (転入)								1					1
移動タンク (転出)	1						1				1		3