

# 予防関係



一日消防署長・防火パレード

2014年ソチ五輪フリースタイルスキー女子ハーフパイプ銅メダリスト、南魚沼市出身の小野塚彩那さんを一日消防署長としてお招きし、防火パレードを実施しました。

## 【火災統計】

平成27年の管内の火災発生件数は29件で、前年比では7件の増であった。火災種別では、建物火災が7件増加しており、このうち住宅火災が4件増加している。

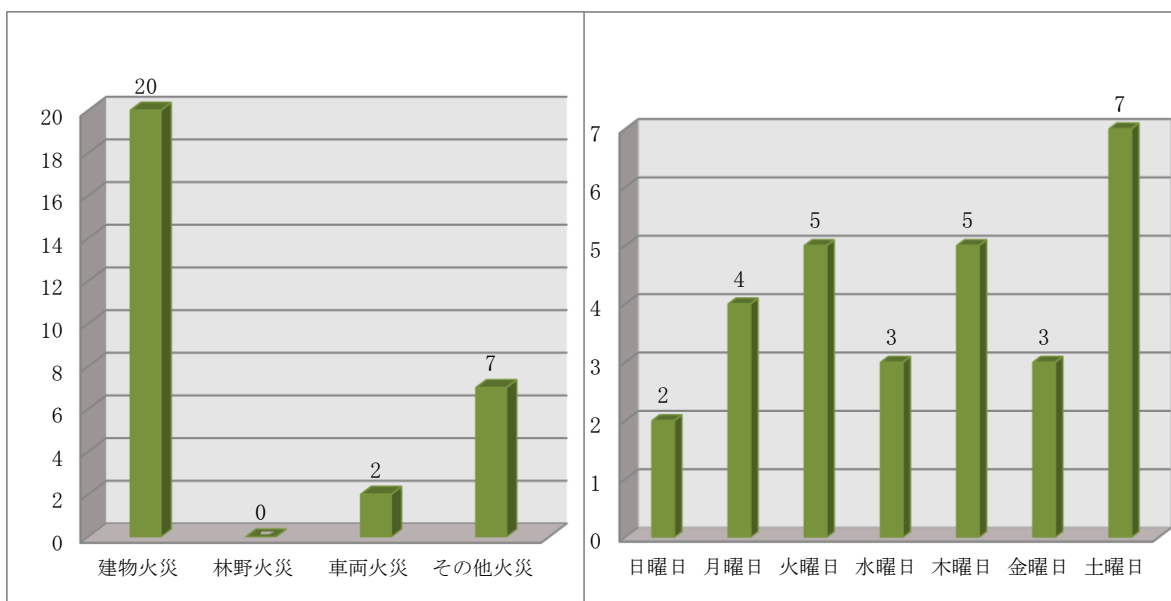
### 1 市町別火災発生状況

(単位：件)

項目		市町別	南 魚 沼 市				湯 沢 町	平成27年 合 計	平成26年 合 計
			塩沢地域	六日町地域	大和地域	小 計			
火 災 件 数	建 物 火 災	全 焼			5	5		5	6
		半 焼		1	1	2	3	5	
		部 分 焼		3	4	7	1	8	5
		ぼ や		1	1	2		2	2
		小 計		5	11	16	4	20	13
		林 野 火 災							1
		車 両 火 災		1		1	1	2	4
		そ の 他 火 災	1	3	1	5	2	7	4
		計	1	9	12	22	7	29	22
	り 災 世 帯	全 損		2	3	5	5	10	4
半 損									
小 損			3	1	4	6	10	4	
計			5	4	9	11	20	8	
り 災 人 員			19	20	39	13	52	26	
損 害 額	建 物 (千円)		3,989	91,656	95,645	18,925	114,570	45,158	
	林 野 (千円)								
	車 両 (千円)		214		214	10	224	2,742	
	そ の 他 (千円)		365		365		365		
	計 (千円)		4,568	91,656	96,224	18,935	115,159	47,900	
焼 損 面 積 等	焼損床面積 (㎡)		69	1,998	2,067	236	2,304	1,201	
	林 野 ( a )							60	
	車 両 (台)		1		1	1	2	4	
死 者 (うち自損行為)				1	1		1	1	
負傷者 (うち30日死者)			1	1	2	2	4	3	

## 2 火災種別発生件数

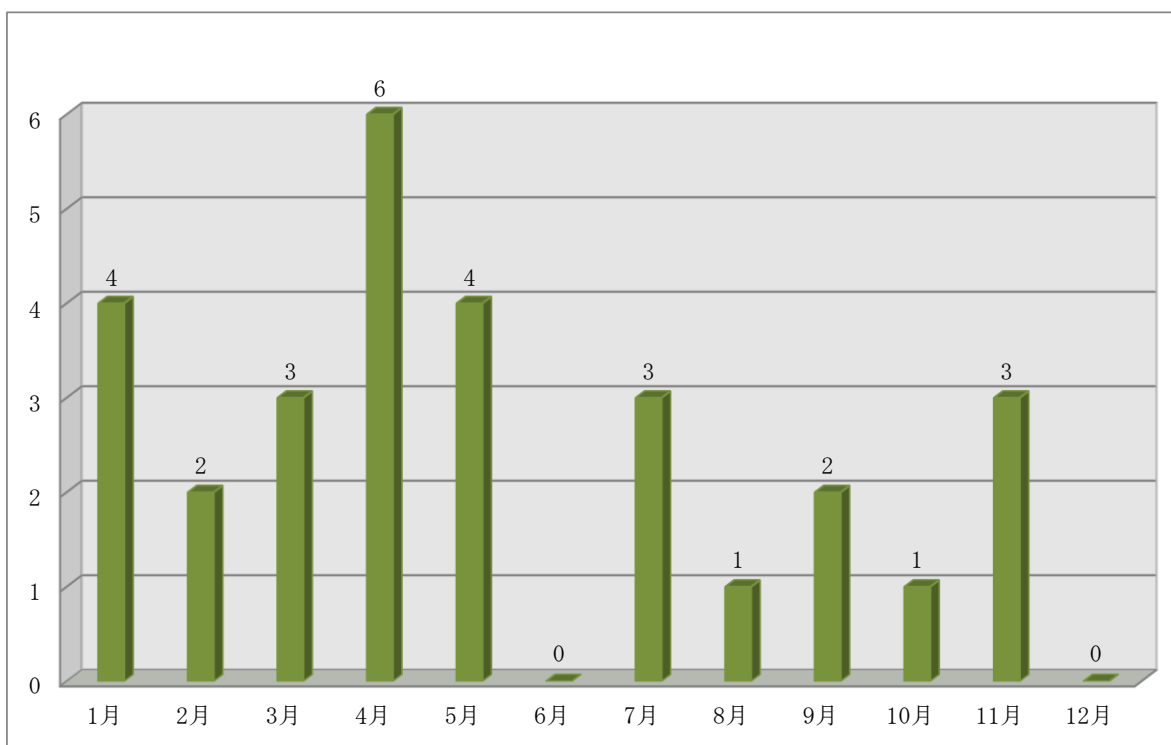
## 3 曜日別火災発生件数



その他火災の内訳：①枝等の焼却による延焼火災 2 件。②除雪機の横転から燃料漏れによる火災、  
③道路等法面火災、④河川敷での火災、⑤枯草への延焼による火災、⑥焼却した木材からの出火、各 1 件

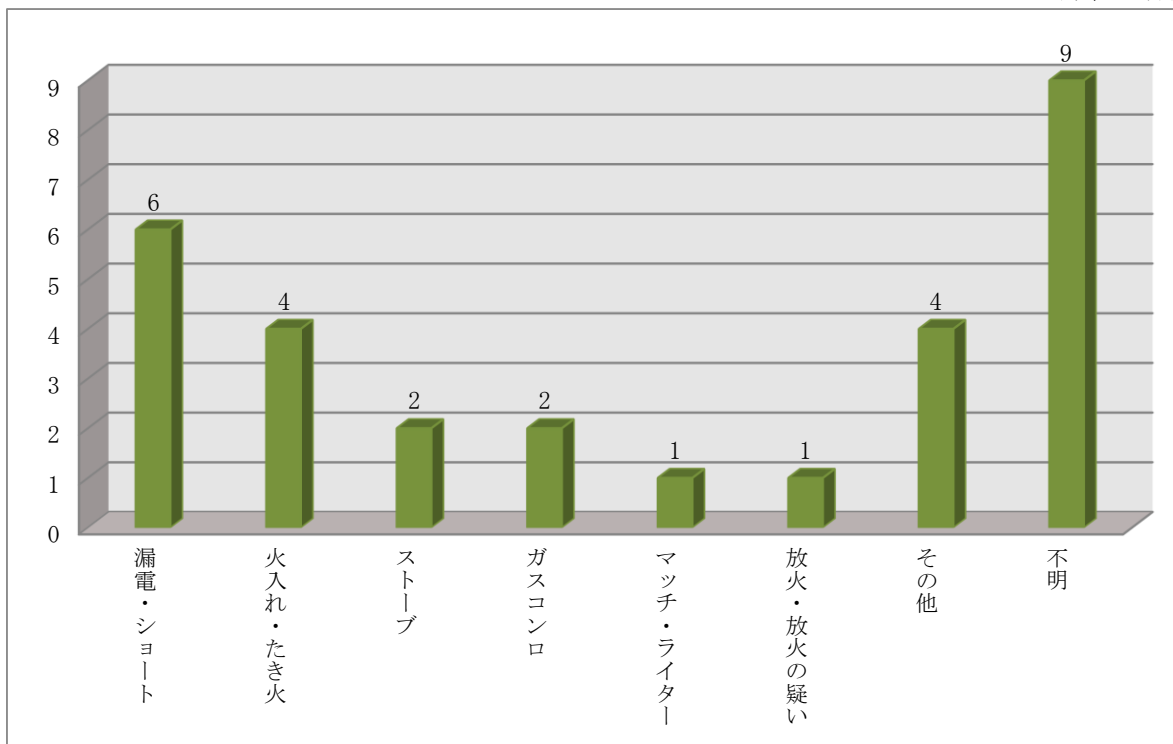
## 4 月別火災発生件数

(単位：件)



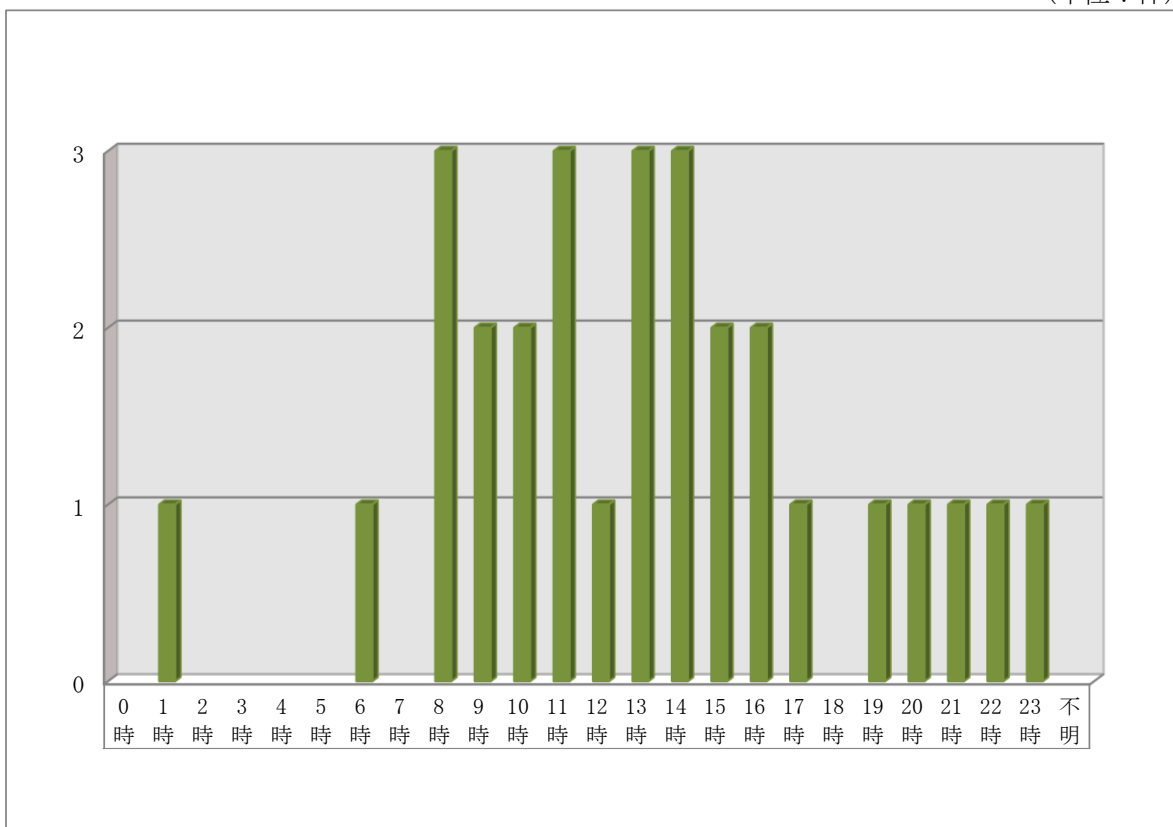
## 5 原因別火災発生件数

(単位：件)



## 6 時間帯別発生件数

(単位：件)



## 7 過去10か年の原因別火災発生件数

(単位：件)

原因	年別										計
	18年	19年	20年	21年	22年	23年	24年	25年	26年	27年	
たばこ	1			3							4
火遊び	2										2
ストーブ	1	2	1	2		3	2	3	1	2	17
風呂・かまど											0
炉・ボイラー	1				3			1	3		8
煙突	2										2
( 靱 ) 乾燥機											0
あんか・こたつ											0
ガスこんろ	5	1	3	3	2		2	1	3	2	22
取灰・わらくず								1	1		2
火入れ・たき火	6	9	2	7	1		1	2	4	4	36
マラッチ ライター	1		1			1		1		1	5
ローソク・線香											0
漏 シ ョ ー 電 ト	3	3	3	1		2				6	18
電気器具		1			3	1	2	1	1		9
交通事故		1				2	1	1	1		6
溶接	2	1			1						4
自然発火	1										1
放 放 火 の 疑 火 い		2	6	3		1		3		1	16
不明	3	3	5	18	13	7	6	11	4	9	79
その他	5	6	7	10	2	5	2	6	4	4	51
計	33	29	28	47	25	22	16	31	22	29	282

## 8 火災発生件数の推移

(単位：件)

市町別 年別	南 魚 沼 市				湯沢町	合 計
	塩沢地域	六日町地域	大和地域	小 計		
平成18年	8	15	7	30	3	33
平成19年	9	9	4	22	7	29
平成20年	8	8	6	22	6	28
平成21年	10	16	7	33	14	47
平成22年	6	3	4	13	12	25
平成23年	6	8	3	17	5	22
平成24年	5	6	3	14	2	16
平成25年	12	8	5	25	6	31
平成26年	7	7	4	18	4	22
平成27年	1	9	12	22	7	29

◇過去最多の火災発生件数：昭和60年 62件

◇過去最少の火災発生件数：平成24年 16件

### 平成27年度 防火標語・防火ポスター最優秀作品

#### 【防火ポスターの部・最優秀賞】



南魚沼市立蕨神小学校  
桑原知大さん

#### 【防火標語の部】

一般の部・最優秀賞

「気をしめて 元栓しめて カギしめて」  
青木まゆみさん

小学生の部・最優秀賞

「ねる前に 家族みんなで 火の点検」  
南魚沼市立城内小学校  
中島岬輝さん

## 【予防統計】

### 9 市町別防火対象物数・防火対象物立入検査実施状況

政令別表第一		区分(市町別)		防 火 対 象 物 数					立 入 検 査					
				南 魚 沼 市			湯 沢 町	計	南 魚 沼 市			湯 沢 町	計	
				塩沢地域	六日町地域	大和地域			塩沢地域	六日町地域	大和地域			
1	イ	劇場・映画館等				2			2			1		1
	ロ	公会堂・集会場		54	63	40	23	180	5	5	6	2	18	
2	イ	キャバレー・カフェ等					1	1						
	ロ	遊技場・ダンスホール		2	6		1	9	2	3		1	6	
	ハ	性風俗関連特殊店舗												
	ニ	カラオケボックス等		1				1						
3	イ	待合・料理店		7	12	2		21	7	1	2		10	
	ロ	飲食店		56	46	28	50	180	8	18	11	24	61	
4		百貨店・マーケット等		40	57	16	23	136	20	29	5	16	70	
5	イ	旅館・ホテル・宿泊所		220	62	13	293	588	126	47	5	195	373	
	ロ	寄宿舎・下宿・共同住宅		82	229	149	170	630				21	21	
6	イ	病院・診療所・助産所		4	8	4	1	17		3	1	1	5	
	ロ	老人短期入所施設等		6	12	6	1	25	4	11	2	1	18	
	ハ	老人デイサービス等		17	27	13	8	65	5	23	4	7	39	
	ニ	特別支援学校等		1	1			2		1			1	
7		小中高等学校・大学等		9	14	10		33	9	13	9		31	
8		図書館・博物館・美術館		1	2	1	1	5						
9	イ	蒸気浴場・熱気浴場												
	ロ	一般浴場		1			6	7						
10		停車場等		1	2	1	2	6	1		1		2	
11		神社・寺院・教会		16	24	11	4	55						
12	イ	工場・作業場		124	264	139	28	555	15	6	18		39	
	ロ	映画スタジオ・テレビスタジオ												
13	イ	自動車車庫・駐車場		10	13	12	18	53				9	9	
	ロ	飛行機等の格納庫												
14		倉庫		97	118	88	31	334	11	10	6	1	28	
15		前項に該当しない事業場		110	189	89	134	522				10	10	
16	イ	特定用途のある複合用途		100	205	57	157	519	6	20	4	27	57	
	ロ	その他の複合用途		23	68	40	63	194				2	2	
17		重要文化財等		1		1	1	3						
18		アーケード			2		2	4						
計				983	1,424	722	1,018	4,147	219	190	75	317	801	

※防火対象物数は延べ面積150㎡以上のものを記載

## 10 業態別中高層防火対象物数

用途	用途名称	4階	5階	6階	7階	8階	9階	10階	11階	12階	13階	14階	15階以上	20階以上	30階以上	計
1	イ 劇場・映画館等															
	ロ 公会堂・集会場															
2	イ キャバレー・カフェー等															
	ロ 遊技場・ダンスホール															
	ハ 性風俗関連特殊店舗															
	ニ カラオケボックス等															
3	イ 待合・料理店															
	ロ 飲食店	4														4
4	百貨店・マーケット等															
5	イ 旅館・ホテル・宿泊所	80	22	6	4	5					1	1		1	1	121
	ロ 寄宿舎・下宿・共同住宅	50	13	8	1	1	1	2	4	4	11	13	7		3	118
6	イ 病院・診療所・助産所						1									1
	ロ 老人短期入所施設等	1														1
	ハ 老人デイサービス等	1	3													4
	ニ 特別支援学校等															
7	小中高等学校・大学等	7														7
8	図書館・博物館・美術館															
9	イ 蒸気浴場・熱気浴場															
	ロ 一般浴場															
10	停車場等															
11	神社・寺院・教会															
12	イ 工場・作業場	8		2		1										11
	ロ 映画スタジオ・テレビスタジオ															
13	イ 自動車車庫・駐車場															
	ロ 飛行機等の格納庫															
14	倉庫	1														1
15	前項に該当しない事業場	5	2													7
16	イ 特定用途のある複合用途	23	8	1	1		2				1		3			39
	ロ その他の複合用途	9	1									1				11
17	重要文化財等															
18	アーケード															
計		189	49	17	6	7	4	2	4	4	13	15	10	1	4	325



## 1 1 消防用設備等検査状況

(単位：件)

市町別 消防用設備別	南 魚 沼 市						湯 沢 町		計	
	塩 沢 地 域		六 日 町 地 域		大 和 地 域		平成26年	平成27年	平成26年	平成27年
	平成26年	平成27年	平成26年	平成27年	平成26年	平成27年				
消 火 器	5	9	15	16	6	12	4	6	30	43
屋 内 消 火 栓 設 備				2			3	1	3	3
スプリンクラー設備	1		4	3	1	2	2	2	8	7
水噴霧消火設備						1				1
泡消火設備										
不活性ガス消火設備										
ハロゲン化物消火設備										
粉末消火設備			2	1			2		4	1
屋外消火栓設備		1	2						2	1
動力消防ポンプ設備										
自動火災報知設備	8	8	17	18	6	8	9	14	40	48
ガス漏れ火災警報設備										
漏電火災警報器										
消防機関へ通報する 火災報知設備	4	2	2	5	2	4	3	1	11	12
非常警報設備	5	1	4	4	1	4	3	8	13	17
避難器具		4	1			1	2	2	3	7
誘導灯	7	8	8	8	2	5	9	9	26	30
誘導標識	1	1	3	6	4	7			8	14
消防用水				1		1				2
排煙設備										
連結散水設備										
連結送水管						1				1
非常コンセント設備										
無線通信補助設備										
パッケージ型消火設備	1	1	2	2		1			3	4
計	32	35	60	66	22	47	37	43	151	191

## 1 2 建築同意状況

### (1) 用途別、市町別建築同意件数

(単位：件)

種別	南魚沼市					湯沢町					合計
	新築	増築	改築	その他	小計	新築	増築	改築	その他	小計	
専用住宅	21	2	3	5	31	5	1			6	37
店舗・飲食店	4	1		1	6				1	1	7
共同住宅	2				2						2
車庫・倉庫	43	9	4	1	57	4				4	61
工場・作業場	5	7	1		13						13
旅館・ホテル		1			1		1			1	2
その他	17	6		6	29	2		2	2	6	35
計	92	26	8	13	139	11	2	2	3	18	157

### (2) 建築同意件数の推移

(単位：件)

年別		平成23年	平成24年	平成25年	平成26年	平成27年
市町別						
南魚沼市	塩沢地域	24	44	47	45	35
	六日町地域	57	66	43	57	62
	大和地域	31	17	53	32	42
湯沢町		12	18	15	18	18
計		124	145	158	152	157

### 1 3 市町別中高層防火対象物数

(単位：棟)

階数別 市町別		4	5	6	7	8	9	10	11	12	13	14	15	20	30	計
		階	階	階	階	階	階	階	階	階	階	階	階	階以上	階以上	
南魚沼市	塩沢地域	47	10	1	1	1					1	2	2			65
	六日町地域	32	4	3			1					1				41
	大和地域	11	4	3		2	1									21
小計		90	18	7	1	3	2				1	3	2			127
湯沢町		99	31	10	5	4	2	2	4	4	12	12	8	1	4	198
合計		189	49	17	6	7	4	2	4	4	13	15	10	1	4	325

### 1 4 南魚沼地域防火協会、参加団体数、会員数の推移

市町別 年別	南魚沼市						湯沢町		賛助会員		計	
	塩沢地域		六日町地域		大和地域		団体	会員	団体	会員	団体	会員
	団体	会員	団体	会員	団体	会員						
平成18年	12	449	7	166	2	20	14	482	6	2,661	41	3,778
平成19年	11	401	7	168	2	20	13	457	6	2,546	39	3,592
平成20年	12	393	7	166	2	18	13	452	6	2,489	40	3,518
平成21年	13	388	7	156	2	18	12	443	6	2,459	40	3,464
平成22年	13	372	7	147	2	18	12	425	6	2,431	40	3,393
平成23年	12	359	7	147	2	18	11	424	6	2,431	38	3,379
平成24年	12	333	7	133	2	15	11	415	6	2,315	38	3,211
平成25年	12	327	7	119	2	19	11	414	6	2,289	38	3,168
平成26年	12	312	7	118	2	14	11	390	6	2,258	38	3,092
平成27年	12	307	7	117	2	12	11	382	6	2,254	38	3,072

賛助会員：塩沢商工会 六日町商工会 大和商工会 湯沢町商工会 南魚沼建設業協会  
新潟県石油商業組合南魚沼支部

## 1.5 危険物施設数

区分	南魚沼市						湯沢町		計	
	塩沢地域		六日町地域		大和地域		許可	検査済	許可	検査済
	許可	検査済	許可	検査済	許可	検査済				
屋内貯蔵所	5	5	10	10	3	3	4	4	22	22
屋外タンク貯蔵所	21	21	15	15	7	7	14	14	57	57
屋内タンク貯蔵所	4	4	1	1	3	3	7	7	15	15
地下タンク貯蔵所	167	167	101	101	45	45	223	223	536	536
簡易タンク貯蔵所							2	2	2	2
移動タンク貯蔵所	27	27	33	33	27	27	21	21	108	108
屋外貯蔵所			2	2	1	1			3	3
給油取扱所	12	12	29	29	12	12	19	19	72	72
販売取扱所	1	1							1	1
移送取扱所									0	0
一般取扱所	45	45	28	28	29	29	57	57	159	159
計	282	282	219	219	127	127	347	347	975	975

## 1.6 危険物施設の許可・検査実施状況

(単位：件)

区分	南魚沼市									湯沢町			計		
	塩沢地域			六日町地域			大和地域			設置	変更	検査	設置	変更	検査
	設置	変更	検査	設置	変更	検査	設置	変更	検査						
屋内貯蔵所													0	0	0
屋外タンク貯蔵所				1		1					1	1	1	1	2
屋内タンク貯蔵所											1		0	0	1
地下タンク貯蔵所				1	3	5		1	1	1	2	4	2	6	10
簡易タンク貯蔵所													0	0	0
移動タンク貯蔵所	2	2	4	1	1	2	3		3	1	1	2	7	4	11
屋外貯蔵所													0	0	0
給油取扱所		3	4		3	2				1	2	4	1	8	10
販売取扱所													0	0	0
移送取扱所													0	0	0
一般取扱所				1	1	2		1	2			1	1	2	5
計	2	5	8	4	8	12	3	2	6	3	6	13	12	21	39

## 1 7 危険物製造所等の申請・届出事務処理状況

(単位：件)

種別 \ 月別	1月	2月	3月	4月	5月	6月	7月	8月	9月	10月	11月	12月	計
設置許可件数		1		2		1	2		1	1	2	2	12
変更許可件数	1	1		1	1	2	2	5	1		5	2	21
設置完成検査済証	2	1					2	1		3	3	4	16
変更完成検査済証	2	2		1		2	1	2	1	3	3	6	23
仮使用承認件数	1			1	1	1		2			1		7
廃止許可撤回件数	1	6	2		2	2	3	4	1	1	3	4	29
譲渡引渡届出												1	1
種類数量変更届					1			1		1			3
タンク検査済証	1	1	1	1	1		3			1	1	1	11
仮貯蔵 仮取扱承認件数		1	2	1	3			3	2				12
保安監督者選任届		1	2	5		3	3	2	3	2	3		24
保安監督者解任届		1	2	5		3	3	2	3	2	2		23
移動タンク (転入)												1	1
移動タンク (転出)				1									1