

【火災統計】

平成29年の管内の火災発生件数は22件で、前年比では9件の減であった。火災種別では、建物火災が5件減少し、損害額は5,311万円減少した。

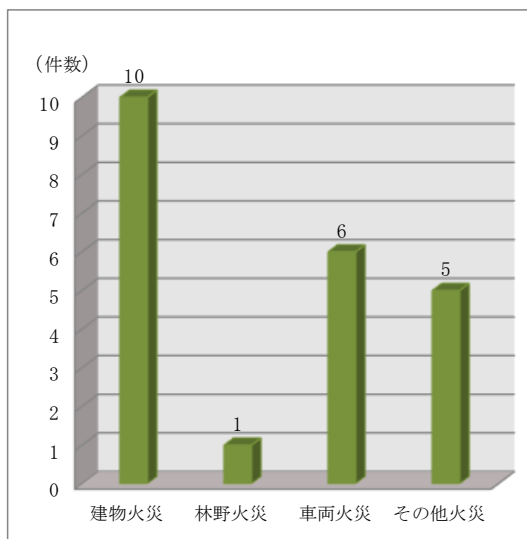
引き続き、住宅用火災警報器の設置、維持管理の啓発をすすめていきたい。

1 市町別火災発生状況

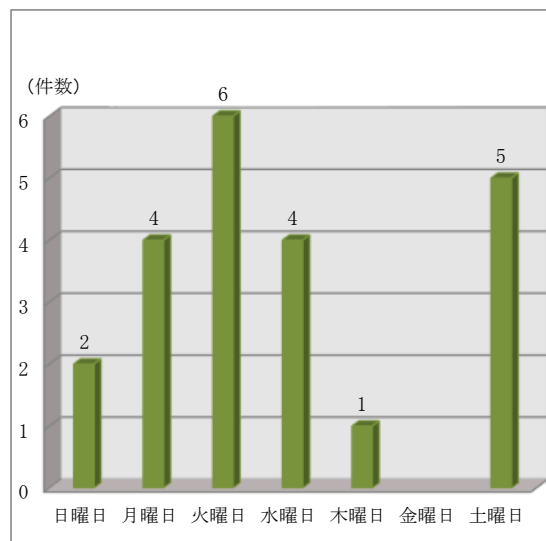
(単位:件)

項目		南 魚 沼 市				湯 沢 町	平成29年 合 計	平成28年 合 計	前 年 度 比 較		
		塩沢地域	六日町地域	大和地域	小 計						
火 災 件 数	建 物 火 災	全 焼		1	1	2		2	6	△ 4	
		半 焼									
		部 分 焼						3	3	1	2
		ぼ や		2	3	5		5	8	△ 3	
		小 計		3	4	7	3	10	15	△ 5	
	林 野 火 災		1		1		1			1	
	車 両 火 災	4	1	1	6		6	2	4		
	そ の 他 火 災	1	2	1	4	1	5	14	△ 9		
	計	5	7	6	18	4	22	31	△ 9		
	災 害 世 帯	全 損		1		1		1	4	△ 3	
半 損											
小 損			2	2	4	2	6	3	3		
計			3	2	5	2	7	7			
災 人 員			9	11	20	5	25	31	△ 6		
損 害 額	建 物 (千円)		35,448	563	36,011	847	36,858	75,074	△ 38,216		
	林 野 (千円)										
	車 両 (千円)	659	160	6	825		825	11,198	△ 10,373		
	そ の 他 (千円)		1,013	12	1,025		1,025		1,025		
	計 (千円)	659	36,621	581	37,861	847	38,708	86,272	△ 47,564		
焼 損 面 積 等	焼 損 床 面 積 (㎡)		815	55	870	31	901	1,747	△ 846		
	林 野 (a)		37		37		37		37		
	車 両 (台)	4	1	1	6		6	2	4		
死 者 (うち自損行為)											
負 傷 者 (うち30日死者)				1	1		1	2	△ 1		

2 火災種別発生件数

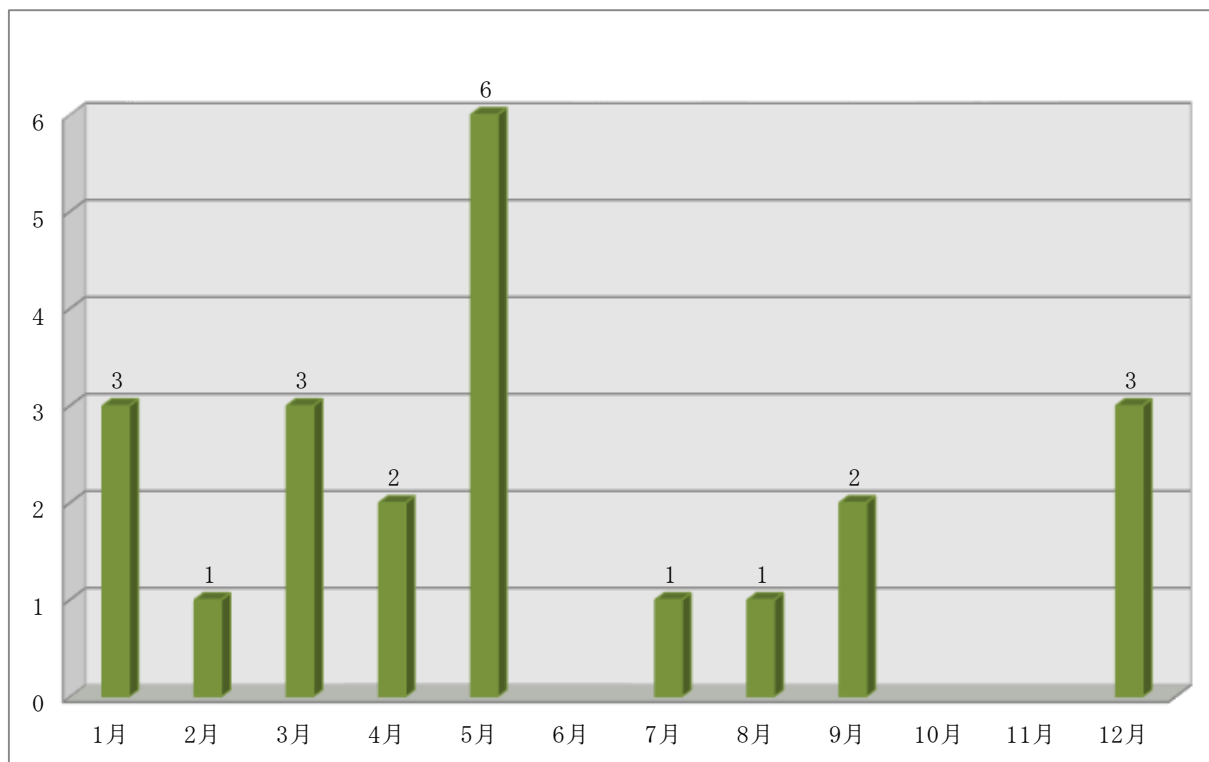


3 曜日別火災発生件数



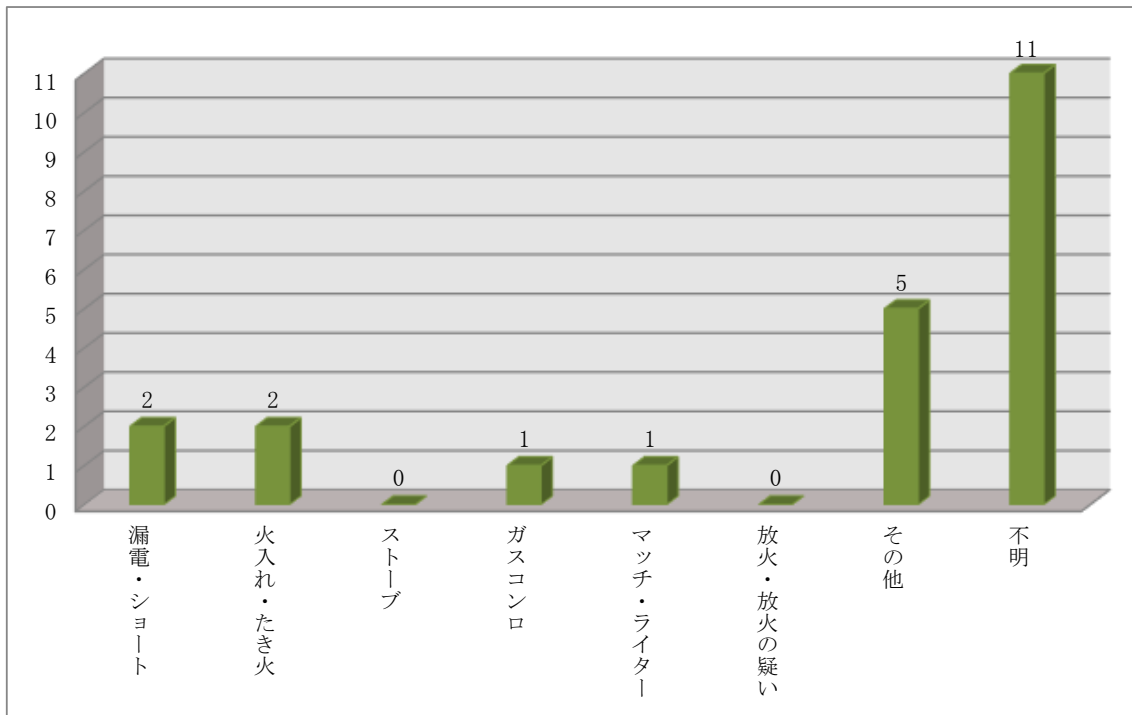
4 月別火災発生件数

(単位: 件)



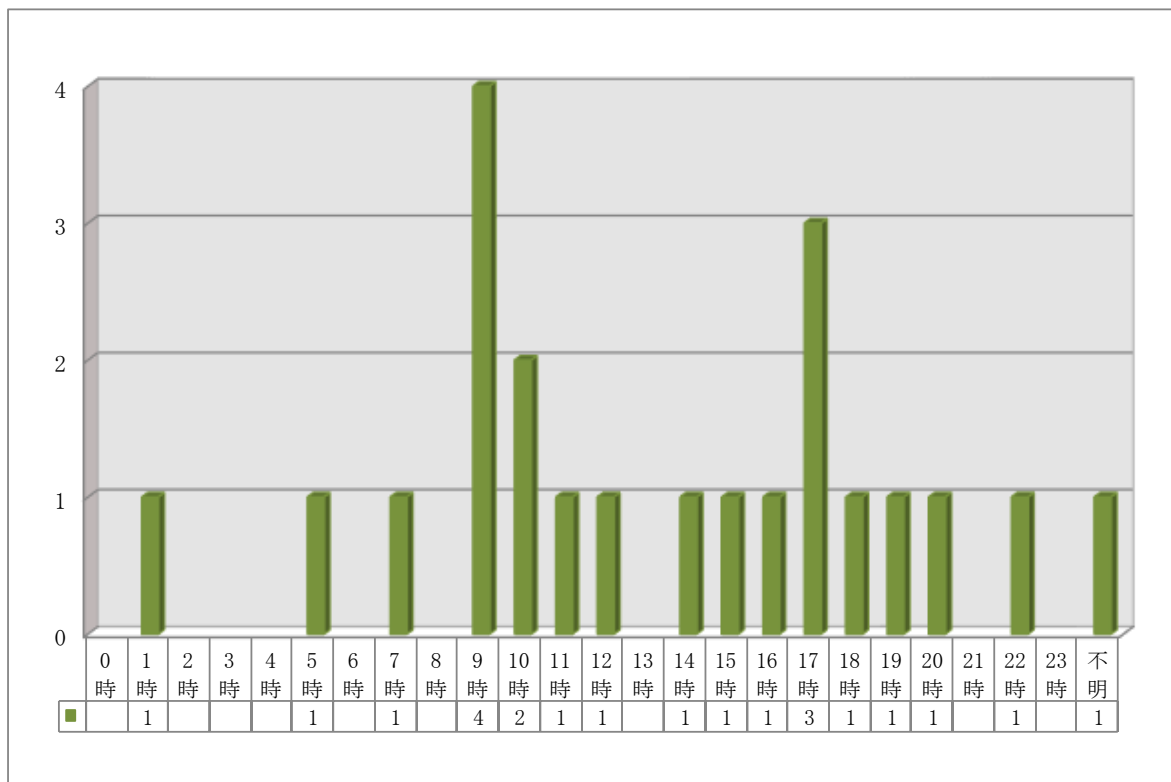
5 原因別火災発生件数

(単位:件)



6 時間帯別火災発生件数

(単位:件)



7 過去10か年の原因別火災発生件数

(単位：件)

原因	年別										計
	20年	21年	22年	23年	24年	25年	26年	27年	28年	29年	
たばこ		3								1	4
火遊び											0
ストーブ	1	2		3	2	3	1	2			14
風呂・かまど											0
炉・ボイラー			3			1	3				7
煙突									1	1	2
(糶) 乾燥機											0
あんか・こたつ											0
ガスこんろ	3	3	2		2	1	3	2	2	1	19
取灰・わらくず						1	1		1		3
火入れ・たき火	2	7	1		1	2	4	4	7	2	30
ライター	1			1		1		1	1	1	6
ローソク・線香											0
漏シヨ一電ト	3	1		2				6	2	2	16
電気器具			3	1	2	1	1		1	2	11
交通事故				2	1	1	1				5
溶接			1								1
自然発火											0
放火の疑い	6	3		1		3		1	1		15
不明	5	18	13	7	6	11	4	9	11	11	95
その他	7	10	2	5	2	6	4	4	4	1	45
計	28	47	25	22	16	31	22	29	31	22	273

8 火災発生件数の推移

(単位:件)

市町別 年別	南 魚 沼 市				湯沢町	合 計
	塩沢地域	六日町地域	大和地域	小 計		
平成20年	8	8	6	22	6	28
平成21年	10	16	7	33	14	47
平成22年	6	3	4	13	12	25
平成23年	6	8	3	17	5	22
平成24年	5	6	3	14	2	16
平成25年	12	8	5	25	6	31
平成26年	7	7	4	18	4	22
平成27年	1	9	12	22	7	29
平成28年	12	7	5	24	7	31
平成29年	5	7	6	18	4	22

◇過去最多の火災発生件数：昭和60年 62件

◇過去最少の火災発生件数：平成24年 16件

平成 29 年度 防火標語・防火ポスター最優秀作品

【防火ポスターの部】

最優秀賞



南魚沼市立六日町小学校
榎本達輝さん

【防火標語の部】

一般の部・最優秀賞

「ねる前に 火の元みてが 合言葉」
小林晏政さん

小学生の部・最優秀賞

「目で見よう 言葉で言おう 火の点検」
南魚沼市立城内小学校
中島瞳輝さん

【予防統計】

9 市町別防火対象物数・防火対象物立入検査実施状況

政令別表第一 区分(市町別)			防 火 対 象 物 数				立 入 検 査					
			南 魚 沼 市			湯 沢 町	計	南 魚 沼 市			湯 沢 町	計
			塩 沢 地 域	六 日 町 地 域	大 和 地 域			塩 沢 地 域	六 日 町 地 域	大 和 地 域		
1	イ	劇場・映画館等			2				1		1	
	ロ	公会堂・集会場	55	63	40	22	180	4	2	5	3	14
2	イ	キャバレー・カフェー等				1	1					
	ロ	遊技場・ダンスホール	2	6		1	9	1	2		1	4
	ハ	性風俗関連特殊店舗										
3	ニ	カラオケボックス等	1	1			2		1			
	イ	待合・料理店	6	13	2		21	6	2	2		10
4	ロ	飲食店	58	46	29	50	183	6	16	6	24	52
		百貨店・マーケット等	42	55	19	22	138	19	29	6	15	69
5	イ	旅館・ホテル・宿泊所	204	62	11	290	567	110	50	6	207	373
	ロ	寄宿舎・下宿・共同住宅	82	230	150	176	638	11	22	6	23	62
6	イ	病院・診療所・助産所	4	8	4	1	17		5	3		8
	ロ	老人短期入所施設等	6	12	6	1	25	2	11	4	1	18
	ハ	老人デイサービス等	17	29	13	3	62	6	22	4	7	39
	ニ	特別支援学校等	1	1			2	1				1
7		小中高等学校・大学等	9	14	10		33					
8		図書館・博物館・美術館	1	2	1	1	5		1			1
9	イ	蒸気浴場・熱気浴場										
	ロ	一般浴場	1			5	6					
10		停車場等	1	2	1	2	6					
11		神社・寺院・教会	17	24	11	4	56		1	3		4
12	イ	工場・作業場	126	262	142	27	557	3	63	1		67
	ロ	映画スタジオ・テレビスタジオ										
13	イ	自動車車庫・駐車場	12	12	13	18	55		2			2
	ロ	飛行機等の格納庫										
14		倉庫	96	117	87	32	332	5	6	2		13
15		前項に該当しない事業場	111	192	89	134	526	12	37	11	2	62
16	イ	特定用途のある複合用途	96	203	58	157	514	6	21	4	24	55
	ロ	その他の複合用途	22	70	41	62	195	2	2	2	5	11
17		重要文化財等	1		1	1	3	1				1
18		アーケード		2		2	4					
計			971	1,426	730	1,012	4,139	195	295	66	312	867

※防火対象物数は延べ面積150㎡以上のものを記載

10 業態別中高層防火対象物

用途	用途名称	4階	5階	6階	7階	8階	9階	10階	11階	12階	13階	14階	15階以上	20階以上	30階以上	計
1	イ 劇場・映画館等															
	ロ 公会堂・集会場															
2	イ キャバレー・カフェー等															
	ロ 遊技場・ダンスホール															
	ハ 性風俗関連特殊店舗															
	ニ カラオケボックス等															
3	イ 待合・料理店															
	ロ 飲食店	5														5
4	百貨店・マーケット等															
5	イ 旅館・ホテル・宿泊所	80	22	7	4	5					1	1		1	1	122
	ロ 寄宿舎・下宿・共同住宅	50	13	8	1	1	1	2	4	4	11	13	7		3	118
6	イ 病院・診療所・助産所						1									1
	ロ 老人短期入所施設等	1														1
	ハ 老人デイサービス等	1	3													4
	ニ 特別支援学校等															
7	小中高等学校・大学等	7														7
8	図書館・博物館・美術館															
9	イ 蒸気浴場・熱気浴場															
	ロ 一般浴場															
10	停車場等															
11	神社・寺院・教会															
12	イ 工場・作業場	8		2		1										11
	ロ 映画スタジオ・テレビスタジオ															
13	イ 自動車車庫・駐車場															
	ロ 飛行機等の格納庫															
14	倉庫	1														1
15	前項に該当しない事業場	5	2													7
16	イ 特定用途のある複合用途	24	8	1	1		2				1		3			40
	ロ その他の複合用途	9	1									1				11
17	重要文化財等															
18	アーケード															
計		191	49	18	6	7	4	2	4	4	13	15	10	1	4	328

1 1 消防用設備等検査状況

(単位:件)

市町別 消防用設備別	南魚沼市						湯 沢 町		計	
	塩沢地域		六日町地域		大和地域		平成28年	平成29年	平成28年	平成29年
	平成28年	平成29年	平成28年	平成29年	平成28年	平成29年				
消 火 器	6	5	12	18	9	5	6	5	33	33
屋 内 消 火 栓 設 備			1	1	1	2	1	2	3	5
スプリンクラー設備					1	2	2	1	3	3
水噴霧消火設備										
泡消火設備										
不活性ガス消火設備										
ハロゲン化物消火設備							2	1	2	1
粉末消火設備		1			1				1	1
屋外消火栓設備			1	1		1			1	2
動力消防ポンプ設備	2								2	
自動火災報知設備	4	11	16	18	15	5	7	13	42	47
ガス漏れ火災警報設備										
漏電火災警報器										
消防機関へ通報する 火災報知設備	2	2	8	8	2	4	2	4	14	18
非常警報設備	2		4	4	2	1	4	4	12	9
避難器具		1	1	1			1	2	2	4
誘導灯	6	6	7	14	4	1	12	10	29	31
誘導標識	3	1	5	5	3	2			11	8
消防用水										
排煙設備										
連結散水設備										
連結送水管								1		1
非常コンセント設備										
無線通信補助設備										
パッケージ型消火設備		1	2	1	1				3	2
計	25	28	57	71	39	23	37	43	158	165

1 2 建築同意状況

(1) 用途別、市町別建築同意件数

種別	南魚沼市					湯沢町					合計
	新築	増築	改築	その他	小計	新築	増築	改築	その他	小計	
専用住宅	15		1	1	17	1				1	18
店舗・飲食店	8	2			10	2				2	12
共同住宅	3		1		4	1				1	5
車庫・倉庫	31	3	1	1	36	7			1	8	44
工場・作業場	5	3			8	1				1	9
旅館・ホテル		1			1				1	1	2
その他	14	3	2	3	22	3		1		4	26
計	76	12	5	5	98	15		1	2	18	116

(2) 建築同意件数の推移

(単位：件)

市町別		年別				
		平成25年	平成26年	平成27年	平成28年	平成29年
南魚沼市	塩沢地域	47	45	35	41	25
	六日町地域	43	57	62	65	48
	大和地域	53	32	42	39	25
湯沢町		15	18	18	18	18
計		158	152	157	163	116

1 3 市町別中高層防火対象物数

(単位:棟)

階数別 市町別		4	5	6	7	8	9	10	11	12	13	14	15	20	30	計
		階	階	階	階	階	階	階	階	階	階	階	階	階以上	階以上	
南魚沼市	塩沢地域	58	7	5	1	1					1	2	2			77
	六日町地域	36	5	4			1					1				47
	大和地域	12	4	3		2	1									22
	小計	106	16	12	1	3	2					1	3	2		146
湯沢町		109	33	12	5	4	2	2	4	4	12	12	8	1	4	212
合計		215	49	24	6	7	4	2	4	4	13	15	10	1	4	358

1 4 南魚沼地域防火協会、参加団体、会員数の推移

平成19年～平成29年

市町別 年別	南 魚 沼 市						湯 沢 町		賛 助 会 員		計	
	塩 沢 地 域		六 日 町 地 域		大 和 地 域		団 体	会 員	団 体	会 員	団 体	会 員
	団 体	会 員	団 体	会 員	団 体	会 員						
平成20年	12	393	7	166	2	18	13	452	6	2,489	40	3,518
平成21年	13	388	7	156	2	18	12	443	6	2,459	40	3,464
平成22年	13	372	7	147	2	18	12	425	6	2,431	40	3,393
平成23年	12	359	7	147	2	18	11	424	6	2,431	38	3,379
平成24年	12	333	7	133	2	15	11	415	6	2,315	38	3,211
平成25年	12	327	7	119	2	19	11	414	6	2,289	38	3,168
平成26年	12	312	7	118	2	14	11	390	6	2,258	38	3,092
平成27年	12	307	7	117	2	12	11	382	6	2,254	38	3,072
平成28年	12	302	7	116	2	11	11	369	6	2,222	38	3,020
平成29年	12	299	6	74	2	10	11	362	6	2,194	37	2,939

賛助会員：塩沢商工会 六日町商工会 大和商工会 湯沢町商工会 南魚沼建設業協会
新潟県石油商業組合南魚沼支部

1 5 危険物施設数

市町別 区分	南 魚 沼 市						湯 沢 町		計	
	塩 沢 地 域		六 日 町 地 域		大 和 地 域		許 可	検 査 済	許 可	検 査 済
	許 可	検 査 済	許 可	検 査 済	許 可	検 査 済				
屋 内 貯 蔵 所	7	7	11	11	3	3	5	5	26	26
屋外タンク貯蔵所	17	17	13	13	7	7	10	10	47	47
屋内タンク貯蔵所	4	4	1	1	3	3	7	7	15	15
地下タンク貯蔵所	145	145	95	95	45	45	193	193	478	478
簡易タンク貯蔵所							2	2	2	2
移動タンク貯蔵所	24	24	36	36	27	27	23	23	110	110
屋 外 貯 蔵 所			2	2	1	1			3	3
給 油 取 扱 所	13	13	28	28	12	12	18	18	71	71
販 売 取 扱 所	1	1							1	1
移 送 取 扱 所									0	0
一 般 取 扱 所	40	40	30	30	28	28	53	53	151	151
計	251	251	216	216	126	126	311	311	904	904

1 6 危険物施設の許可・検査実施状況

(単位：件)

市町別 区分	南 魚 沼 市									湯 沢 町			計		
	塩 沢 地 域			六 日 町 地 域			大 和 地 域			設 置	変 更	検 査	設 置	変 更	検 査
	設 置	変 更	検 査	設 置	変 更	検 査	設 置	変 更	検 査						
屋 内 貯 蔵 所										1		1	1	0	1
屋外タンク貯蔵所		2	2		1	1		1	1				0	4	4
屋内タンク貯蔵所													0	0	0
地下タンク貯蔵所		1	1				1		1	1	5	4	2	6	6
簡易タンク貯蔵所													0	0	0
移動タンク貯蔵所	1		1	1	3	4	2	1	3				4	4	8
屋 外 貯 蔵 所										1		1	1	0	1
給 油 取 扱 所		6	6		7	7		1	1		4	4	0	18	18
販 売 取 扱 所													0	0	0
移 送 取 扱 所													0	0	0
一 般 取 扱 所		2	2	1	3	4		3	2		3	3	1	11	11
計	1	11	12	2	14	16	3	6	8	3	12	13	9	43	49

1 7 危険物製造所等の申請・届出事務処理状況

(単位：件)

種別 \ 月別	1月	2月	3月	4月	5月	6月	7月	8月	9月	10月	11月	12月	計
設置許可件数		1		1		1	1	1	1	2	1		9
変更許可件数	4	2	3	2	4	2	4	4	5	5	5	3	43
設置完成検査済証					1	1	1	2		2		1	8
変更完成検査済証	1	1	7	2		4	2	2	5	3	7	6	40
仮使用承認件数	2	1	1		2		1	1	2	1	3	3	17
廃止許可撤回件数	2	1	1		3	4	7	7	5	3	6	4	43
譲渡引渡届出					1		2			1	1		5
種類数量変更届												1	1
タンク検査済証			3		1	3	1	1		1			10
仮貯蔵 仮取扱承認件数	1		2	2	4		2		5	4	1		21
保安監督者選任届		1	1	8	1	2	3	1	2	4			23
保安監督者解任届		1	1	8	1	2	3	1	2	4			23
移動タンク (転入)							1						1
移動タンク (転出)													0