

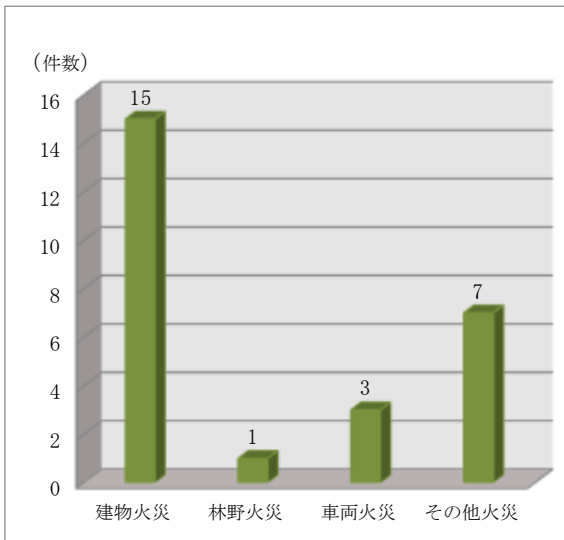
【火災統計】

1 市町別火災発生状況

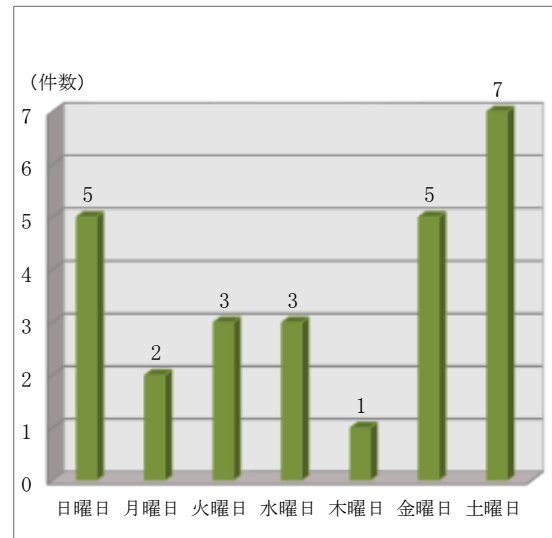
(単位: 件)

項目		市町別	南 魚 沼 市				湯 沢 町	平成30年 合 計	平成29年 合 計	前 年 度 比 較
		塩沢地域	六日町地域	大和地域	小 計					
火 災 件 数	建 物 火 災	全 焼			1	1	1	2	2	0
		半 焼	1			1		1	0	1
		部 分 焼	1	1		2	1	3	3	0
		ぼ や	3	3	1	7	2	9	5	4
		小 計	5	4	2	11	4	15	10	5
	林 野 火 災		1		1		1	1	0	
	車 両 火 災	1	1		2	1	3	6	△ 3	
	そ の 他 火 災	2	1	2	5	2	7	5	2	
	計	8	7	4	19	7	26	22	4	
	り 災 世 帯	全 損	1		1	2	2	4	1	3
半 損		1			1		1	0	1	
小 損			2	1	3	2	5	6	△ 1	
計		2	2	2	6	4	10	7	3	
り 災 人 員		7	8	5	20	10	30	25	5	
損 害 額	建 物 (千円)	23,936	317	6,531	30,784	33,510	64,294	36,858	27,436	
	林 野 (千円)				0		0	0	0	
	車 両 (千円)	3,000	753		3,753	265	4,018	825	3,193	
	そ の 他 (千円)		5	6	11		11	1,025	△ 1,014	
	計 (千円)	26,936	1,075	6,537	34,548	33,775	68,323	38,708	29,615	
焼 損 面 積 等	焼 損 床 面 積 (m ²)	1,559		301	1,860	969	2,829	901	1,928	
	林 野 (a)		51		51		51	37	14	
	車 両 (台)	1	1		2	1	3	6	△ 3	
死 者 (うち自損行為)					0		0	0	0	
負傷者 (うち30日死者)		1			1	3	4	1	3	

2 火災種別発生件数

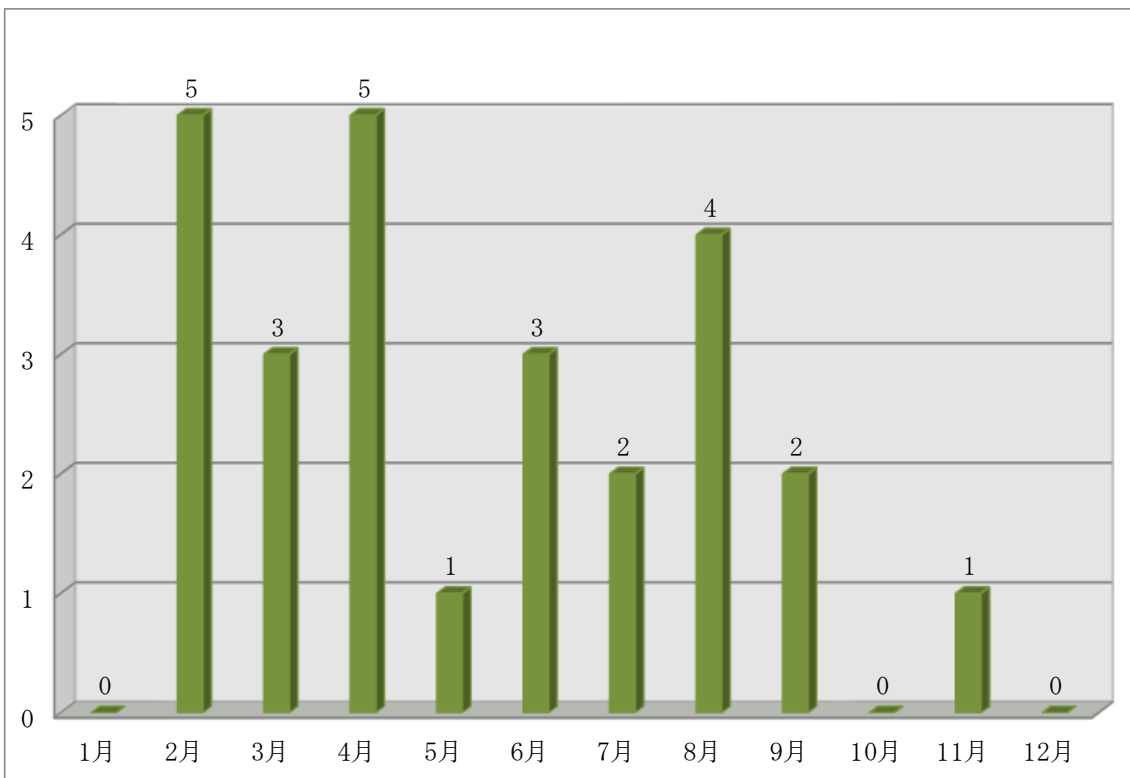


3 曜日別火災発生件数



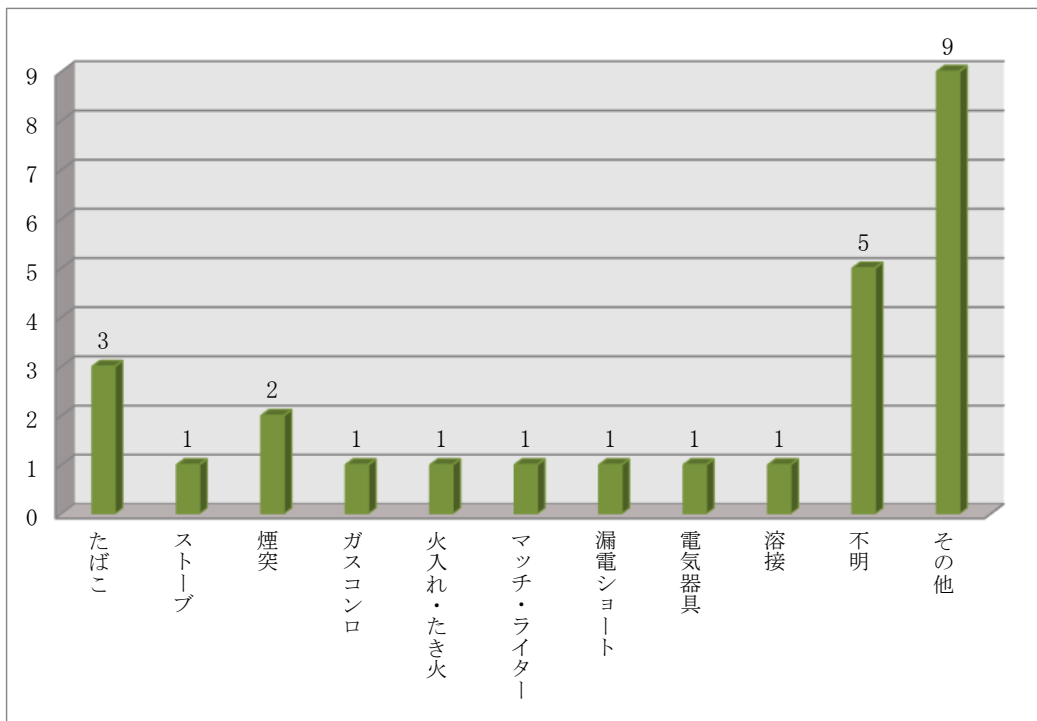
4 月別火災発生件数

(単位:件)



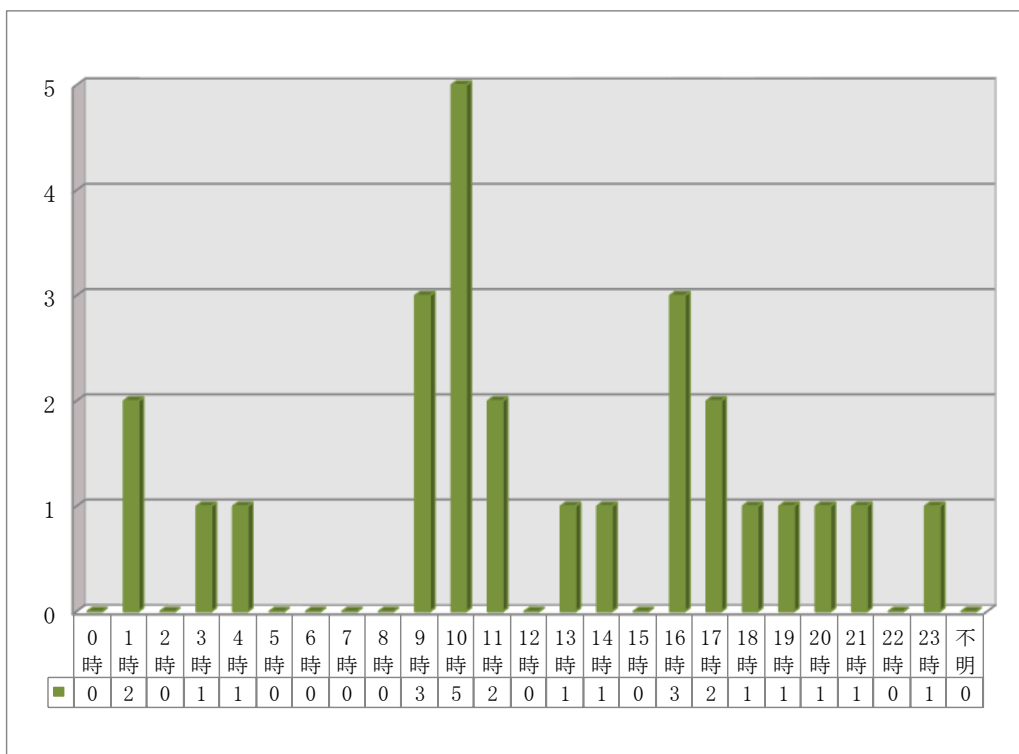
5 原因別火災発生件数

(単位:件)



6 時間帯別火災発生件数

(単位:件)



7 過去10か年の原因別火災発生件数

(単位：件)

原因	年別										計
	21年	22年	23年	24年	25年	26年	27年	28年	29年	30年	
たばこ	3								1	1	5
火遊び											0
ストーブ	2		3	2	3	1	2		2	2	17
風呂・かまど											0
炉・ボイラー		3			1	3					7
煙突								1	1	1	3
(糶) 乾燥機											0
あんか・こたつ											0
ガスこんろ	3	2		2	1	3	2	2	1	1	17
取灰・わらくず					1	1		1			3
火入れ・たき火	7	1		1	2	4	4	7	2	1	29
ライター			1		1		1	1	1	1	6
ローソク・線香											0
漏洩	1		2				6	2	2	3	16
電気器具		3	1	2	1	1		1	1	1	11
交通事故			2	1	1	1					5
溶接		1								1	2
自然発火											0
放火の疑い	3		1		3		1	1			9
不明	18	13	7	6	11	4	9	11	10	5	94
その他	10	2	5	2	6	4	4	4	1	9	47
計	47	25	22	16	31	22	29	31	22	26	271

8 火災発生件数の推移

(単位:件)

市町別 年別	南 魚 沼 市				湯沢町	合 計
	塩沢地域	六日町地域	大和地域	小 計		
平成21年	10	16	7	33	14	47
平成22年	6	3	4	13	12	25
平成23年	6	8	3	17	5	22
平成24年	5	6	3	14	2	16
平成25年	12	8	5	25	6	31
平成26年	7	7	4	18	4	22
平成27年	1	9	12	22	7	29
平成28年	12	7	5	24	7	31
平成29年	5	7	6	18	4	22
平成30年	8	7	4	19	7	26

◇過去最多の火災発生件数：昭和60年 62件

◇過去最少の火災発生件数：平成24年 16件

平成30年度 防火標語・防火ポスター最優秀作品

【防火ポスターの部】

最優秀賞



南魚沼市立大巻小学校
廣田彩純さん

【防火標語の部】

一般の部・最優秀賞

「ゆびで差し 声に出して 火の用心」
池田勝さん

小学生の部・最優秀賞

「消したかな？ 不安になったら まず確認！」
南魚沼市立大崎小学校
藤島寧々さん

【予防統計】

9 市町別防火対象物数・防火対象物立入検査実施状況

政令別表第一		区分(市町別)	防 火 対 象 物 数					立 入 検 査				
			南 魚 沼 市			湯 沢 町	計	南 魚 沼 市			湯 沢 町	計
			塩沢地域	六日町地域	大和地域			塩沢地域	六日町地域	大和地域		
1	イ	劇場・映画館等			2		2			1		1
	ロ	公会堂・集会場	55	63	40	22	180	5	11	8	6	30
2	イ	キャバレー・カフェー等				1	1					0
	ロ	遊技場・ダンスホール	1	4			5	1	1			2
	ハ	性風俗関連特殊店舗					0					0
	ニ	カラオケボックス等	1	1			2		1			1
3	イ	待合・料理店	7	12	2		21	8	11	1		20
	ロ	飲食店	57	46	30	50	183	30	9	17	18	74
4		百貨店・マーケット等	43	55	19	23	140	15	21	5	6	47
5	イ	旅館・ホテル・宿泊所	193	63	11	285	552	107	37	21	186	351
	ロ	寄宿舎・下宿・共同住宅	83	233	150	174	640	1	3	10	18	32
6	イ	病院・診療所・助産所	4	7	4	1	16	1	3	2		6
	ロ	老人短期入所施設等	6	13	6	1	26	7	12	5	1	25
	ハ	老人デイサービス等	14	28	13	3	58	12	9	12	2	35
	ニ	特別支援学校等	1	1			2	1	1			2
7		小中高等学校・大学等	9	12	10		31	9	12	6		27
8		図書館・博物館・美術館	1	2	1	1	5					0
9	イ	蒸気浴場・熱気浴場					0					0
	ロ	一般浴場	1			5	6					0
10		停車場等	1	2	1	2	6					0
11		神社・寺院・教会	17	24	11	4	56	6	10			16
12	イ	工場・作業場	124	263	142	27	556	18	9	1	4	32
	ロ	映画スタジオ・テレビスタジオ					0					0
13	イ	自動車車庫・駐車場	11	13	14	18	56	3	1	3		7
	ロ	飛行機等の格納庫					0					0
14		倉庫	95	119	87	33	334	19	20	4	12	55
15		前項に該当しない事業場	114	197	91	125	527	7	16	12	27	62
16	イ	特定用途のある複合用途	97	203	60	154	514	21	32	10	38	101
	ロ	その他の複合用途	23	70	39	61	193	2	2	2	5	11
17		重要文化財等	1		1	1	3	1				1
18		アーケード		2		2	4					0
計			959	1,433	734	993	4,119	274	221	120	323	938

※防火対象物数は延べ面積150㎡以上のものを記載

10 業態別中高層防火対象物

用途	用途名称	4階	5階	6階	7階	8階	9階	10階	11階	12階	13階	14階	15階以上	20階以上	30階以上	計
1	イ 劇場・映画館等															0
	ロ 公会堂・集会場															0
2	イ キャバレー・カフェ等															0
	ロ 遊技場・ダンスホール															0
	ハ 性風俗関連特殊店舗															0
	ニ カラオケボックス等															0
3	イ 待合・料理店															0
	ロ 飲食店	3														3
4	百貨店・マーケット等	0														0
5	イ 旅館・ホテル・宿泊所	80	22	8	3	5					1	1		1	1	122
	ロ 寄宿舎・下宿・共同住宅	50	13	8	1	1	1	2	4	4	11	13	7		3	118
6	イ 病院・診療所・助産所						1									1
	ロ 老人短期入所施設等	1														1
	ハ 老人デイサービス等	1	3													4
	ニ 特別支援学校等															0
7	小中高等学校・大学等	7														7
8	図書館・博物館・美術館															0
9	イ 蒸気浴場・熱気浴場															0
	ロ 一般浴場															0
10	停車場等															0
11	神社・寺院・教会															0
12	イ 工場・作業場	8		2		1										11
	ロ 映画スタジオ・テレビスタジオ															0
13	イ 自動車車庫・駐車場															0
	ロ 飛行機等の格納庫															0
14	倉庫															0
15	前項に該当しない事業場	5	3													8
16	イ 特定用途のある複合用途	27	7	1	1		3				1		3			43
	ロ その他の複合用途	7	1									1				9
17	重要文化財等															0
18	アーケード															0
計		189	49	19	5	7	5	2	4	4	13	15	10	1	4	327

1 1 消防用設備等検査状況

(単位:件)

市町別 消防用設備別	南魚沼市						湯 沢 町		計	
	塩沢地域		六日町地域		大和地域		平成29年	平成30年	平成29年	平成30年
	平成29年	平成30年	平成29年	平成30年	平成29年	平成30年				
消 火 器	5	5	18	13	5	5	5	11	33	34
屋 内 消 火 栓 設 備		2	1	1	2		2	2	5	5
スプリンクラー設備		1		1	2		1	2	3	4
水噴霧消火設備									0	0
泡消火設備									0	0
不活性ガス消火設備									0	0
ハロゲン化物消火設備							1		1	0
粉末消火設備	1			1					1	1
屋外消火栓設備		1	1		1				2	1
動力消防ポンプ設備						1			0	1
自動火災報知設備	11	16	18	14	5	3	13	18	47	51
ガス漏れ火災警報設備									0	0
漏電火災警報器									0	0
消防機関へ通報する 火災報知設備	2	6	8	11	4	2	4	2	18	21
非常警報設備			4	5	1		4	5	9	10
避難器具	1	1	1	4		1	2	1	4	7
誘導灯	6	6	14	11	1		10	12	31	29
誘導標識	1	4	5	7	2	6			8	17
消防用水									0	0
排煙設備									0	0
連結散水設備									0	0
連結送水管							1	1	1	1
非常コンセント設備									0	0
無線通信補助設備									0	0
パッケージ型消火設備	1		1	1				1	2	2
計	28	42	71	69	23	18	43	55	165	184

1 2 建築同意状況

(1) 用途別、市町別建築同意件数

(単位：件)

種別	南魚沼市					湯沢町					合計
	新築	増築	改築	その他	小計	新築	増築	改築	その他	小計	
専用住宅	15	1	2		18			1		1	19
店舗・飲食店	3	1		2	6	2				2	8
共同住宅	3			1	4	1			2	3	7
車庫・倉庫	19	8	1		28	5	3			8	36
工場・作業場	10	3			13					0	13
旅館・ホテル				1	1	2	1		2	5	6
その他	12	3		4	19	3		3	1	7	26
計	62	16	3	8	89	13	4	4	5	26	115

(2) 建築同意件数の推移

(単位：件)

市町別		年別				
		平成26年	平成27年	平成28年	平成29年	平成30年
南魚沼市	塩沢地域	45	35	41	25	23
	六日町地域	57	62	65	48	40
	大和地域	32	42	39	25	26
湯沢町		18	18	18	18	26
計		152	157	163	116	115

1 3 市町別中高層防火対象物数(一般住宅及び休廃業建築物を含む)

(単位：棟)

階数別 市町別		4	5	6	7	8	9	10	11	12	13	14	15	20	30	計
		階	階	階	階	階	階	階	階	階	階	階	階以上	階以上	階以上	
南魚沼市	塩沢地域	57	11	5	1	1					1	2	2			80
	六日町地域	36	6	4			1					1				48
	大和地域	12	4	3		2	1									22
	小計	105	21	12	1	3	2	0	0	0	1	3	2	0	0	150
湯沢町		112	33	13	5	4	2	2	4	4	12	12	8	1	4	216
合計		217	54	25	6	7	4	2	4	4	13	15	10	1	4	366

1 4 南魚沼地域防火協会、参加団体、会員数の推移

平成21年～平成30年

市町別 年別	南魚沼市						湯沢町		賛助会員		計	
	塩沢地域		六日町地域		大和地域		団体	会員	団体	会員	団体	会員
	団体	会員	団体	会員	団体	会員						
平成21年	13	388	7	156	2	18	12	443	6	2,459	40	3,464
平成22年	13	372	7	147	2	18	12	425	6	2,431	40	3,393
平成23年	12	359	7	147	2	18	11	424	6	2,431	38	3,379
平成24年	12	333	7	133	2	15	11	415	6	2,315	38	3,211
平成25年	12	327	7	119	2	19	11	414	6	2,289	38	3,168
平成26年	12	312	7	118	2	14	11	390	6	2,258	38	3,092
平成27年	12	307	7	117	2	12	11	382	6	2,254	38	3,072
平成28年	12	302	7	116	2	11	11	369	6	2,222	38	3,020
平成29年	12	299	6	74	2	10	11	362	6	2,194	37	2,939
平成30年	12	288	6	70	2	10	11	357	6	2,168	37	2,893

賛助会員：湯沢町商工会 塩沢商工会 六日町商工会 大和商工会 南魚沼建設業協会
新潟県石油商業組合南魚沼支部

1 5 危険物施設数

(単位：件)

市町別 区分	南 魚 沼 市						湯 沢 町		計	
	塩 沢 地 域		六 日 町 地 域		大 和 地 域		許 可	検 査 済	許 可	検 査 済
	許 可	検 査 済	許 可	検 査 済	許 可	検 査 済				
屋 内 貯 蔵 所	7	7	11	11	3	3	5	5	26	26
屋外タンク貯蔵所	17	17	13	13	5	5	9	9	44	44
屋内タンク貯蔵所	4	4	1	1	2	2	7	7	14	14
地下タンク貯蔵所	139	139	94	95	44	44	184	184	461	462
簡易タンク貯蔵所							2	2	2	2
移動タンク貯蔵所	26	26	37	37	21	21	23	23	107	107
屋 外 貯 蔵 所			2	2	1	1			3	3
給 油 取 扱 所	13	13	26	26	11	11	18	18	68	68
販 売 取 扱 所	1	1							1	1
移 送 取 扱 所									0	0
一 般 取 扱 所	40	40	30	30	28	28	53	53	151	151
計	247	247	214	215	115	115	301	301	877	878

1 6 危険物施設の許可・検査実施状況

(単位：件)

市町別 区分	南 魚 沼 市									湯 沢 町			計		
	塩 沢 地 域			六 日 町 地 域			大 和 地 域			設 置	変 更	検 査	設 置	変 更	検 査
	設 置	変 更	検 査	設 置	変 更	検 査	設 置	変 更	検 査						
屋 内 貯 蔵 所															
屋外タンク貯蔵所															
屋内タンク貯蔵所															
地下タンク貯蔵所		2	1	1	1	2		3	3		4	6	1	10	12
簡易タンク貯蔵所															
移動タンク貯蔵所	2		2		4	4				2	1	3	4	5	9
屋 外 貯 蔵 所															
給 油 取 扱 所		2	2		1	1		3	2				0	6	5
販 売 取 扱 所															
移 送 取 扱 所															
一 般 取 扱 所					3	2		3	1		1	1	0	7	4
計	2	4	5	1	9	9	0	9	6	2	6	10	5	28	30

17 危険物製造所等の申請・届出事務処理状況

(単位：件)

種別 \ 月別	1月	2月	3月	4月	5月	6月	7月	8月	9月	10月	11月	12月	計
設置許可件数						1	1	1		1	1		5
変更許可件数	4		1		1	1	2	5	3	4	2	5	28
設置完成検査済証			1			1		1			2	1	6
変更完成検査済証			2	1	1	1	1	1	3	5	3	6	24
仮使用承認件数	2					2		1	1	3		1	10
廃止許可撤回件数		2		6	3	1	2	5	8	3	7		37
譲渡引渡届出					1		3	1	1	1	1		8
種類数量変更届													0
タンク検査済証	5			2					2	1			10
仮貯蔵 仮取扱承認件数				2	2	1		6	3	3			17
保安監督者選任届				1	1	1	1		3		1	3	11
保安監督者解任届				1	1	1	1		3		1	3	11
移動タンク (転入)					1		1			1		1	4
移動タンク (転出)								2			1		3