

令和4年度 当初予算（案）の概要

1	会計別予算一覧表	1
2	一般会計歳入予算の状況	2
3	一般会計歳出予算の状況	4
	グラフ1～3	6
	グラフ4	7
4	特別会計歳入・歳出予算の状況	8
	(1) 国民健康保険特別会計	8
	(2) 後期高齢者医療特別会計	9
	(3) 介護保険特別会計	10
	(4) 城内診療所特別会計	11
5	会計別基金残高表	12
6	会計別起債残高表	12
7	重点施策の概要	13
8	地方消費税交付金(社会保障財源分)が 充当される経費の内訳	17

1 会計別予算一覧表

(単位:千円、%)

区 分		年度等	本年度予算額	前年度予算額	比 較		
					増減額	増減率	
一 般 会 計			31,930,000	30,560,000	1,370,000	4.5	
特別会計	国 民 健 康 保 険		5,428,000	5,541,000	△ 113,000	△ 2.0	
	後 期 高 齢 者 医 療		610,000	597,000	13,000	2.2	
	介 護 保 険		6,886,000	6,882,000	4,000	0.1	
	城 内 診 療 所		97,000	96,000	1,000	1.0	
	特 別 会 計 計		13,021,000	13,116,000	△ 95,000	△ 0.7	
一般・特別会計 合計			44,951,000	43,676,000	1,275,000	2.9	
公営企業会計	水道事業	収 益	1,868,494	1,879,428	△ 10,934	△ 0.6	
		資 本	1,644,127	1,739,378	△ 95,251	△ 5.5	
		計	3,512,621	3,618,806	△ 106,185	△ 2.9	
	病院事業	大和病院 事業	収 益	1,462,750	1,376,203	86,547	6.3
			資 本	125,570	124,550	1,020	0.8
			計	1,588,320	1,500,753	87,567	5.8
	市民病院 事業	収 益	4,429,860	4,332,722	97,138	2.2	
		資 本	389,254	382,047	7,207	1.9	
		計	4,819,114	4,714,769	104,345	2.2	
	下水道事業	収 益	3,156,177	3,255,177	△ 99,000	△ 3.0	
		資 本	2,969,033	3,298,021	△ 328,988	△ 10.0	
		計	6,125,210	6,553,198	△ 427,988	△ 6.5	
	公営企業会計 合計			16,045,265	16,387,526	△ 342,261	△ 2.1
	総 計			60,996,265	60,063,526	932,739	1.6

注) 公営企業会計の予算額は支出ベース

2 一般会計歳入予算の状況

グラフ1参照

(1) 科目別

(単位:千円、%)

区 分	年度等		前年度予算額		比較		主な増減項目
	金額	構成比	金額	構成比	増減額	増減率	
1 市税	6,829,966	21.4	6,620,419	21.7	209,547	3.2	個人市民税112,006 法人市民税24,972 固定資産税45,900 軽自動車税7,617 たばこ税15,921 入湯税3,240
2 地方譲与税	326,000	1.0	323,000	1.1	3,000	0.9	地方揮発油譲与税△18,000 自動車重量譲与税15,000 森林環境譲与税6,000
3 利子割交付金	5,000	0.0	4,500	0.0	500	11.1	
4 配当割交付金	21,000	0.1	21,000	0.1	0	0.0	
5 株式等譲渡所得割交付金	16,000	0.0	13,000	0.0	3,000	23.1	
6 法人事業税交付金	58,000	0.2	38,100	0.1	19,900	52.2	
7 地方消費税交付金	1,295,000	4.1	1,231,000	4.0	64,000	5.2	一般財源分4,000 社会保障財源分60,000
8 環境性能割交付金	23,000	0.1	22,000	0.1	1,000	4.5	
9 地方特例交付金	30,000	0.1	47,201	0.1	△ 17,201	△ 36.4	個人住民税減収補てん分△3,000 自動車税減収補てん分△9,500 軽自動車税減収補てん分△4,700
10 地方交付税	10,900,000	34.1	10,800,000	35.3	100,000	0.9	普通交付税100,000
11 交通安全対策特別交付金	6,172	0.0	6,670	0.0	△ 498	△ 7.5	
12 分担金及び負担金	227,053	0.7	231,265	0.8	△ 4,212	△ 1.8	老人保護措置費負担金5,586 保育園入園費負担金△5,609 放課後児童健全育成事業負担金△3,241
13 使用料及び手数料	395,318	1.2	402,692	1.3	△ 7,374	△ 1.8	道路占用料2,000 居宅介護予防事業手数料1,352 し尿汲取手数料△1,000 可燃ごみ処理手数料△10,000
14 国庫支出金	3,143,216	9.8	2,845,890	9.3	297,326	10.4	新型コロナウイルスワクチン接種対策費負担金85,870 新型コロナウイルスワクチン接種体制確保補助金68,829 デジタル基盤改革支援補助金10,000 保育士等処遇改善臨時特例交付金26,358 社会資本整備総合交付金106,137 学校施設環境改善交付金△81,284
15 県支出金	1,962,876	6.1	1,858,946	6.1	103,930	5.6	障がい者自立支援給付費負担金19,444 基盤整備促進事業補助金97,258 農地所有適格法人育成促進事業補助金△22,500 参議院議員通常選挙交付金30,114 新潟県知事選挙交付金27,600
16 財産収入	58,206	0.2	57,279	0.2	927	1.6	
17 寄附金	2,000,002	6.3	1,076,627	3.5	923,375	85.8	ふるさと納税寄附金923,375
18 繰入金	1,586,762	5.0	1,396,612	4.6	190,150	13.6	財政調整基金繰入金△60,000 財政調整基金繰入金(返礼品定期分)240,000 人材育成及びリゾートオフィス・田園都市構想松井基金繰入金10,865 無電柱化推進基金繰入金5,920
19 繰越金	150,000	0.5	150,000	0.5	0	0.0	
20 諸収入	1,376,129	4.3	1,438,899	4.7	△ 62,770	△ 4.4	新型コロナウイルス感染症緊急経営支援資金預託金元金収入△72,900 消防業務受託事業収入80,091 雪資源活用事業他団体負担金△14,875 スポーツ振興くじ助成金△30,000
21 市債	1,520,300	4.8	1,974,900	6.5	△ 454,600	△ 23.0	公共施設等適正管理推進事業債△193,700 緊急自然災害防止対策事業債170,000 緊急防災・減災事業債142,900 臨時財政対策債△500,000 借換債116,000
合 計	31,930,000	100.0	30,560,000	100.0	1,370,000	4.5	

(2) 財源別

(単位:千円、%)

区 分		本年度予算額		前年度予算額		比較	
		金額	構成比	金額	構成比	増減額	増減率
自主財源	市税	6,829,966	21.4	6,620,419	21.7	209,547	3.2
	分担金及び負担金	227,053	0.7	231,265	0.8	△ 4,212	△ 1.8
	使用料及び手数料	395,318	1.2	402,692	1.3	△ 7,374	△ 1.8
	財産収入	58,206	0.2	57,279	0.2	927	1.6
	寄附金	2,000,002	6.3	1,076,627	3.5	923,375	85.8
	繰入金	1,586,762	5.0	1,396,612	4.6	190,150	13.6
	繰越金	150,000	0.5	150,000	0.5	0	0.0
	諸収入	1,376,129	4.3	1,438,899	4.7	△ 62,770	△ 4.4
	計	12,623,436	39.6	11,373,793	37.3	1,249,643	11.0
依存財源	地方譲与税	326,000	1.0	323,000	1.1	3,000	0.9
	利子割交付金	5,000	0.0	4,500	0.0	500	11.1
	配当割交付金	21,000	0.1	21,000	0.1	0	0.0
	株式等譲渡所得割交付金	16,000	0.0	13,000	0.0	3,000	23.1
	法人事業税交付金	58,000	0.2	38,100	0.1	19,900	52.2
	地方消費税交付金	1,295,000	4.1	1,231,000	4.0	64,000	5.2
	環境性能割交付金	23,000	0.1	22,000	0.1	1,000	4.5
	地方特例交付金	30,000	0.1	47,201	0.1	△ 17,201	△ 36.4
	地方交付税	10,900,000	34.1	10,800,000	35.3	100,000	0.9
	交通安全対策特別交付金	6,172	0.0	6,670	0.0	△ 498	△ 7.5
	国庫支出金	3,143,216	9.8	2,845,890	9.3	297,326	10.4
	県支出金	1,962,876	6.1	1,858,946	6.1	103,930	5.6
	市債	1,520,300	4.8	1,974,900	6.5	△ 454,600	△ 23.0
	計	19,306,564	60.4	19,186,207	62.7	120,357	0.6
合 計	31,930,000	100.0	30,560,000	100.0	1,370,000	4.5	

3 一般会計歳出予算の状況

グラフ2 参照

(1) 目的別

(単位:千円、%)

区分	本年度予算額		前年度予算額		比較		主な増減項目
	金額	構成比	金額	構成比	増減額	増減率	
1 議会費	188,134	0.6	191,433	0.6	△ 3,299	△ 1.7	職員費△1,803 議員報酬等△1,930
2 総務費	5,097,197	16.0	3,769,400	12.3	1,327,797	35.2	GISシステム事業費24,221 庁舎整備事業費44,924 基金費1,200,181 雪減活用事業費△30,326 医療のまちづくりモデル事業費5,000 地域開発センター及び公会堂改修費103,700
3 民生費	9,212,586	28.8	9,197,174	30.1	15,412	0.2	障がい者自立支援事業費79,572 障がい者施設整備事業費26,950 児童手当支給事業費△40,700 私立認定こども園事業費36,708 上長崎保育園除却事業費△35,958
4 衛生費	3,438,688	10.8	3,056,425	10.0	382,263	12.5	予防対策事業費153,195 病院事業対策費146,123 看護師修学資金貸与事業費3,600 可燃ごみ処理施設運営費14,726 可燃ごみ処理施設整備事業費99,500
5 労働費	30,617	0.1	25,125	0.1	5,492	21.9	労働施設管理費4,966
6 農林水産業費	1,323,120	4.1	1,328,184	4.3	△ 5,064	△ 0.4	農業振興対策補助事業費△25,087 土地改良事業費138,852 県営事業負担金△25,710 農業集落排水事業対策費△86,942 ふるさと里山再生整備緊急5か年事業費10,000
7 商工費	612,626	1.9	814,985	2.7	△ 202,359	△ 24.8	中小企業金融制度事業費△92,989 商工施設管理運営費△31,986 イノベーション推進事業費△80,859 観光振興事業費8,983 観光施設維持管理費△9,195
8 土木費	3,666,641	11.5	3,535,119	11.6	131,522	3.7	建設業人材確保支援事業費1,000 道路橋りょう維持補修事業費120,140 消融雪施設維持管理事業費59,000 流雪溝整備事業費15,000 六日町駅自由通路・シンボル施設管理費34,548 個人住宅リフォーム事業費20,000
9 消防費	1,437,462	4.5	1,286,944	4.2	150,518	11.7	消防設備整備費10,779 消防車両整備事業費117,595 消防庁舎整備費48,699 消防通信指令装置更新事業費△55,000 消防団施設整備事業費29,800
10 教育費	2,674,244	8.4	3,083,564	10.1	△ 409,320	△ 13.3	勤労青少年ホーム解体事業費△72,284 GIGAスクール運営費54,412 小学校大規模改造事業費△137,500 市民会館大規模改修事業費△139,206 体育施設整備事業費△44,240
11 災害復旧費	3,000	0.0	3,000	0.0	0	0.0	
12 公債費	4,185,585	13.1	4,208,547	13.8	△ 22,962	△ 0.5	長期債元金償還金10,524 長期債利子△33,486
13 諸支出金	100	0.0	100	0.0	0	0.0	
14 予備費	60,000	0.2	60,000	0.2	0	0.0	
合計	31,930,000	100.0	30,560,000	100.0	1,370,000	4.5	

グラフ3参照

(単位:千円、%)

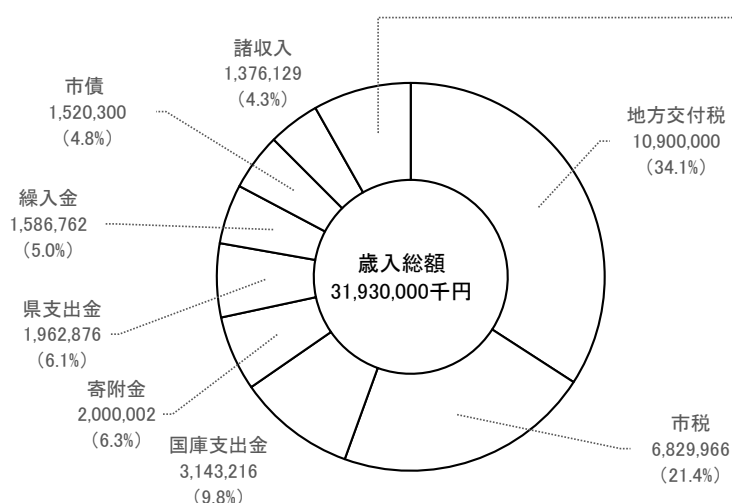
(2) 性質別

区分	本年度予算額		前年度予算額		比較	
	金額	構成比	金額	構成比	増減額	増減率
1 人件費	5,689,365	17.8	5,705,851	18.7	△ 16,486	△ 0.3
2 物件費	5,199,601	16.3	5,277,618	17.3	△ 78,017	△ 1.5
3 維持補修費	1,292,044	4.1	1,276,519	4.2	15,525	1.2
4 扶助費	4,588,056	14.4	4,488,197	14.7	99,859	2.2
5 補助費等	4,165,843	13.1	4,227,667	13.8	△ 61,824	△ 1.5
6 普通建設事業費	3,077,837	9.6	2,752,084	9.0	325,753	11.8
7 災害復旧費	3,000	0.0	3,000	0.0	0	0.0
8 公債費	4,194,585	13.1	4,217,547	13.8	△ 22,962	△ 0.5
9 積立金	1,227,468	3.8	21,401	0.1	1,206,067	5,635.6
10 投資及び出資金	0	0.0	0	0.0	0	-
11 貸付金	191,400	0.6	278,700	0.9	△ 87,300	△ 31.3
12 繰出金	2,240,801	7.0	2,251,416	7.3	△ 10,615	△ 0.5
13 予備費	60,000	0.2	60,000	0.2	0	0.0
合計	31,930,000	100.0	30,560,000	100.0	1,370,000	4.5

グラフ1

一般会計歳入構成比

(単位:千円)

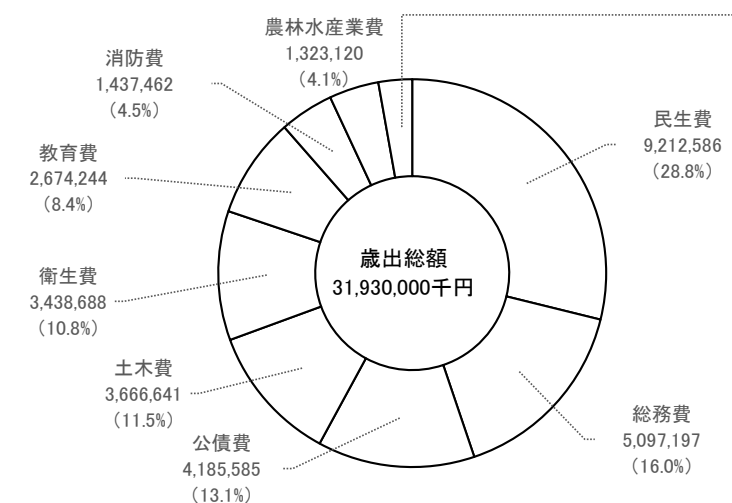


その他	2,610,749	(8.2%)
地方消費税交付金	1,295,000	(4.1%)
使用料及び手数料	395,318	(1.2%)
地方譲与税	326,000	(1.0%)
分担金及び負担金	227,053	(0.7%)
繰越金	150,000	(0.5%)
財産収入	58,206	(0.2%)
法人事業税交付金	58,000	(0.2%)
地方特例交付金	30,000	(0.1%)
環境性能割交付金	23,000	(0.1%)
配当割交付金	21,000	(0.1%)
株式等譲渡所得割交付金	16,000	(0.0%)
交通安全対策特別交付金	6,172	(0.0%)
利子割交付金	5,000	(0.0%)

グラフ2

一般会計歳出構成比 (目的別)

(単位:千円)




その他	894,477	(2.8%)
商工費	612,626	(1.9%)
議会費	188,134	(0.6%)
予備費	60,000	(0.2%)
労働費	30,617	(0.1%)
災害復旧費	3,000	(0.0%)
諸支出金	100	(0.0%)

グラフ3

一般会計歳出構成比 (性質別)

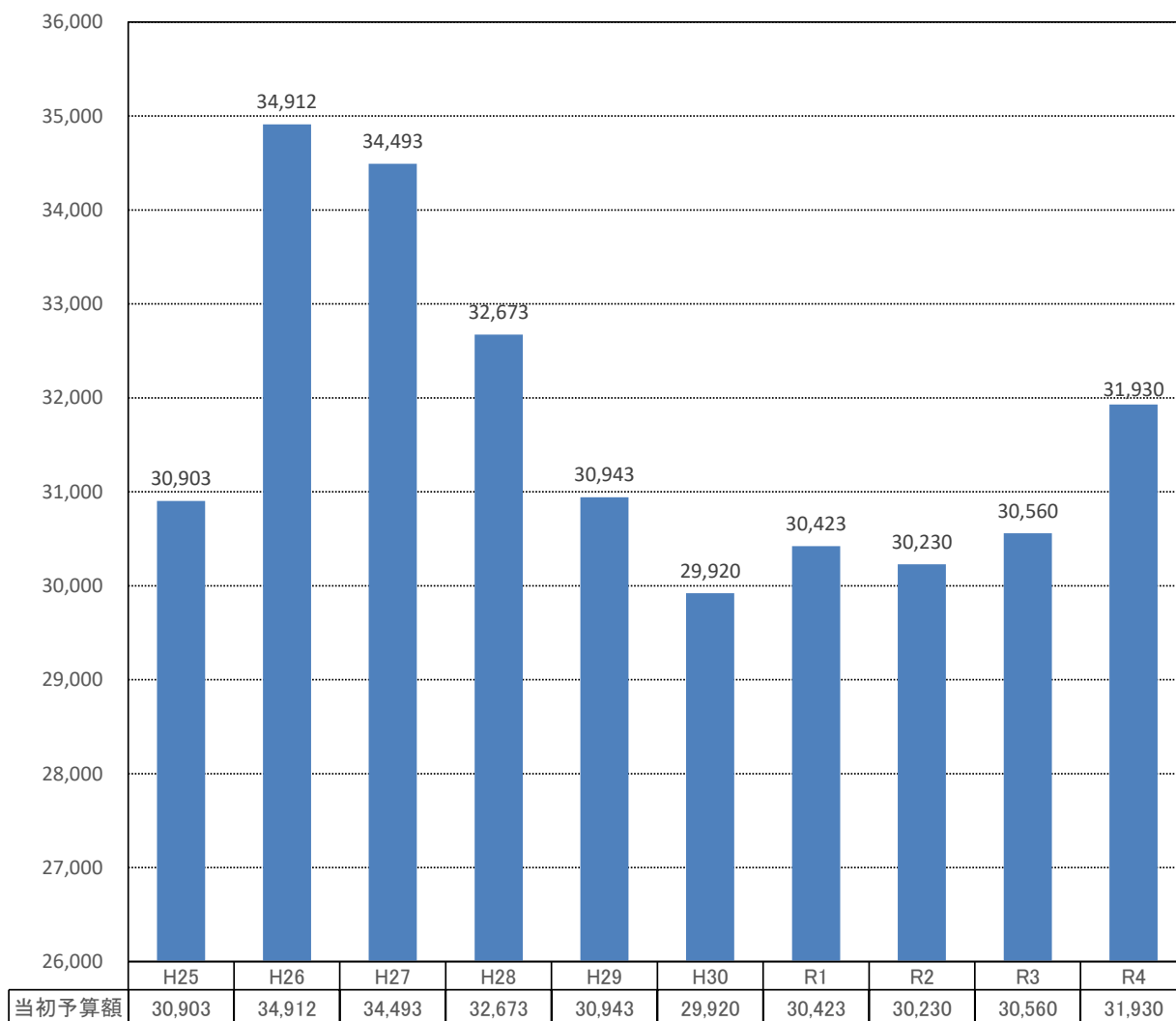
(単位:千円)



その他	1,481,868	(4.6%)
積立金	1,227,468	(3.8%)
貸付金	191,400	(0.6%)
予備費	60,000	(0.2%)
災害復旧費	3,000	(0.0%)
投資及び出資金	0	(0.0%)

グラフ4 一般会計当初予算額の推移

単位：百万円



4 特別会計 歳入・歳出予算の状況

(1) 国民健康保険特別会計

《歳入》

(単位:千円、%)

区分	本年度予算額		前年度予算額		比較		主な増減項目
	金額	構成比	金額	構成比	増減額	増減率	
1 国民健康保険税	1,022,431	18.8	963,801	17.4	58,630	6.1	一般現年分63,694 一般滞納繰越分△5,064
2 使用料及び手数料	600	0.0	600	0.0	0	0.0	
3 国庫支出金	1,009	0.0	0	0.0	1,009	皆増	国民健康保険制度関係業務事業費補助金1,009
4 県支出金	3,911,674	72.1	3,877,750	70.0	33,924	0.9	保険給付費等交付金33,924
5 財産収入	1	0.0	1	0.0	0	0.0	
6 繰入金	476,653	8.8	681,215	12.3	△ 204,562	△ 30.0	保健基盤安定繰入金6,964 その他一般会計繰入金△1,526 支払準備基金繰入金△210,000
7 繰越金	1	0.0	1	0.0	0	0.0	
8 諸収入	15,631	0.3	17,632	0.3	△ 2,001	△ 11.3	一般被保険者返納金674 退職被保険者等納付金返還金△2,114
合計	5,428,000	100.0	5,541,000	100.0	△ 113,000	△ 2.0	

《歳出》

(単位:千円、%)

区分	本年度予算額		前年度予算額		比較		主な増減項目
	金額	構成比	金額	構成比	増減額	増減率	
1 総務費	124,492	2.3	128,181	2.3	△ 3,689	△ 2.9	職員給与費△3,053 一般管理費△646 運営協議会費10
2 保険給付費	3,820,664	70.4	3,806,451	68.7	14,213	0.4	一般被保険者療養給付費46,089 一般被保険者高額療養費△20,731 出産育児一時金△4,200
3 国民健康保険事業費納付金	1,394,318	25.7	1,465,503	26.5	△ 71,185	△ 4.9	一般被保険者医療給付費分△60,052 一般被保険者後期高齢者支援金等分△10,517 介護納付金分△616
4 保健事業費	60,227	1.1	60,302	1.1	△ 75	△ 0.1	特定健康診査等事業費△2,698 保健衛生普及事業費4,379
5 基金積立金	1	0.0	1	0.0	0	0.0	
6 公債費	9	0.0	165	0.0	△ 156	△ 94.5	
7 諸支出金	15,602	0.3	67,283	1.2	△ 51,681	△ 76.8	過年度国庫補助金等返還金△52,582
8 予備費	12,687	0.2	13,114	0.2	△ 427	△ 3.3	
合計	5,428,000	100.0	5,541,000	100.0	△ 113,000	△ 2.0	

(2) 後期高齢者医療特別会計

《歳入》

(単位:千円、%)

区分	本年度予算額		前年度予算額		比較		主な増減項目
	金額	構成比	金額	構成比	増減額	増減率	
1 保険料	461,429	75.7	450,304	75.4	11,125	2.5	現年度分11,333
2 材料及び 手数料	83	0.0	100	0.0	△ 17	△ 17.0	
3 繰入金	140,443	23.0	139,814	23.4	629	0.4	保険基盤安定繰入金2,758 その他一般会計繰入金△2,129
4 繰越金	1	0.0	1	0.0	0	0.0	
5 諸収入	8,044	1.3	6,781	1.2	1,263	18.6	新潟県後期高齢者医療広域連合派遣職員人件費等負担分1,263
合計	610,000	100.0	597,000	100.0	13,000	2.2	

《歳出》

(単位:千円、%)

区分	本年度予算額		前年度予算額		比較		主な増減項目
	金額	構成比	金額	構成比	増減額	増減率	
1 総務費	15,911	2.6	16,294	2.7	△ 383	△ 2.4	職員給与費△1,353 一般管理費970
2 後期高齢者医療 広域連合納付金	592,577	97.1	578,695	96.9	13,882	2.4	保険料分11,124 保険基盤安定負担金分2,758
3 諸支出金	1,511	0.3	1,511	0.3	0	0.0	
4 予備費	1	0.0	500	0.1	△ 499	△ 99.8	
合計	610,000	100.0	597,000	100.0	13,000	2.2	

(3) 介護保険特別会計

《歳入》

(単位:千円、%)

区分	年度等 本年度予算額		前年度予算額		比較		主な増減項目
	金額	構成比	金額	構成比	増減額	増減率	
1 保険料	1,440,464	20.9	1,434,025	20.8	6,439	0.4	現年度特別徴収保険料△1,689 現年度普通徴収保険料8,147
2 分担金及び負担金	6,336	0.1	6,452	0.1	△ 116	△ 1.8	認定審査会委託負担金△116
3 使用料及び手数料	222	0.0	170	0.0	52	30.6	
4 国庫支出金	1,563,548	22.7	1,604,736	23.3	△ 41,188	△ 2.6	介護給付費負担金10,665 調整交付金△54,778 地域支援事業交付金(介護予防・日常生活支援総合事業)1,896
5 支払基金交付金	1,784,139	25.9	1,764,268	25.6	19,871	1.1	介護給付費交付金17,825 地域支援事業支援交付金2,046
6 県支出金	964,797	14.0	953,413	13.9	11,384	1.2	介護給付費負担金10,794
7 財産収入	1	0.0	1	0.0	0	0.0	
8 繰入金	1,118,877	16.3	1,112,463	16.2	6,414	0.6	介護給付費繰入金8,251 人件費繰入金△14,890 事務費繰入金△218 介護給付費準備基金繰入金11,532
9 繰越金	1	0.0	1	0.0	0	0.0	
10 諸収入	7,615	0.1	6,471	0.1	1,144	17.7	地域支援事業雑入1,100
合計	6,886,000	100.0	6,882,000	100.0	4,000	0.1	

《歳出》

(単位:千円、%)

区分	年度等 本年度予算額		前年度予算額		比較		主な増減項目
	金額	構成比	金額	構成比	増減額	増減率	
1 総務費	151,676	2.2	166,630	2.4	△ 14,954	△ 9.0	職員給与費△13,261 運営費2,488 賦課徴収費△1,108 介護認定審査会費△2,439
2 保険給付費	6,482,652	94.1	6,416,630	93.2	66,022	1.0	居宅介護サービス給付費△30,663 地域密着型介護サービス給付費73,829 施設介護サービス給付費50,790 介護予防サービス給付費4,187 高額介護サービス費△6,678 特定入所者介護サービス費△27,679
3 地域支援事業費	246,611	3.6	239,935	3.5	6,676	2.8	通所型サービス12,557 訪問型サービス△2,044 介護予防ケアマネジメント事業費△3,866 包括的・継続的ケアマネジメント支援事業費△4,556 その他事業費2,492
4 諸支出金	1,060	0.0	1,552	0.0	△ 492	△ 31.7	第1号被保険者保険料還付金△492
5 基金積立金	1	0.0	53,253	0.8	△ 53,252	△ 100.0	介護給付費準備基金積立金△53,252
6 予備費	4,000	0.1	4,000	0.1	0	0.0	
合計	6,886,000	100.0	6,882,000	100.0	4,000	0.1	

(4) 城内診療所特別会計

《歳入》

(単位:千円、%)

年度等 区分	本年度予算額		前年度予算額		比較		主な増減項目
	金額	構成比	金額	構成比	増減額	増減率	
1 診療収入	50,253	51.8	54,253	56.5	△ 4,000	△ 7.4	外来収入△4,430 諸検査等収入△223 その他収入654
2 使用料及び 手数料	369	0.4	370	0.4	△ 1	△ 0.3	
3 財産収入	911	0.9	911	0.9	0	0.0	
4 繰入金	45,000	46.4	40,000	41.7	5,000	12.5	一般会計繰入金5,000
5 繰越金	1	0.0	1	0.0	0	0.0	
6 諸収入	466	0.5	465	0.5	1	0.2	
合計	97,000	100.0	96,000	100.0	1,000	1.0	

《歳出》

(単位:千円、%)

年度等 区分	本年度予算額		前年度予算額		比較		主な増減項目
	金額	構成比	金額	構成比	増減額	増減率	
1 総務費	91,357	94.2	89,298	93.0	2,059	2.3	一般管理費2,059
2 医業費	4,591	4.7	5,700	5.9	△ 1,109	△ 19.5	医療用機械器具費△750 医療用衛生材料費△700
3 諸支出金	122	0.1	2	0.0	120	6,000.0	
4 予備費	930	1.0	1,000	1.1	△ 70	△ 7.0	
合計	97,000	100.0	96,000	100.0	1,000	1.0	

5 会計別基金残高表

(単位:千円)

会 計 名	令和3年度末 残高見込額	令和4年度 増減見込額	令和4年度末 残高見込額
一般会計	10,858,711	△ 358,560	10,500,151
財政調整基金	2,262,190	△ 609,600	1,652,590
減債基金	103,964	1	103,965
国際交流及び文化・スポーツ基金	75,226	△ 10,805	64,421
文化・スポーツ奨励棚村基金	71,099	△ 1,584	69,515
医師修学基金	11,450	0	11,450
ふるさと基金	400,000	0	400,000
合併振興基金	3,172,800	△ 200,000	2,972,800
ふるさと応援基金	3,804,544	564,000	4,368,544
森林環境譲与税基金	26,574	4,761	31,335
中越大震災地域復興支援基金	6,147	△ 6,147	0
奨学金貸付基金	198,906	0	198,906
一般旅券発給事務印紙等購買基金	3,000	0	3,000
人材育成及びリゾートオフィス・田園都市構想松井基金	716,891	△ 93,266	623,625
無電柱化推進基金	5,920	△ 5,920	0
国民健康保険特別会計	161,034	△ 59,999	101,035
介護保険特別会計	貸付	3,000	0
	給付	617,556	△ 71,206
合 計	11,640,301	△ 489,765	11,150,536

6 会計別起債残高表

(単位:千円)

会 計 名	令和3年度末 残高見込額	令和4年度 増減見込額	令和4年度末 残高見込額
一般会計	33,714,783	△ 2,552,671	31,162,112
水道事業会計	7,704,487	△ 428,312	7,276,175
病院事業会計	大和病院	△ 64,070	251,408
	市民病院	△ 289,254	4,206,823
下水道事業会計	25,510,400	△ 869,400	24,641,000
合 計	71,741,225	△ 4,203,707	67,537,518

7 重点施策の概要

(1) 保健・医療・福祉

(拡充) 母子保健事業

489万円

- ・産婦健診への助成を行い確実な受診を促すとともに、健診結果を医療機関と共有することで産後うつなどの早期発見早期支援につなげる産婦健康診査事業を実施
- ・これまでの宿泊型、日帰り型に加え、外出が困難なケースなどに対応するため、助産師が訪問してケアを行う、訪問型を開始し、産後ケア事業の充実を図る

(拡充) 看護師修学資金貸与事業

1,020万円

- ・地域医療の充実を図るため、将来、市内の医療機関等で看護師として働くことを目指し、市内の養成学校に進学する学生の支援
- ・R4年度からは、市外からの入学者や在学中の申請も可能として、更なる拡充を図る

(継続) 子ども医療費助成事業

1億4,545万円

- ・0歳～就学前まで、入院、通院医療費の保険適用分を全額助成
- ・小学校入学～高校卒業まで、入通院医療費の保険適用分を一部助成

(継続) 出産応援緊急5か年事業

5,245万円

- ・出産のお祝いと子どもの明るい未来を願い、第1子に12万円、第2子に15万円、第3子以降に20万円の祝い金を支給し、子育て世代を応援する

(継続) 障がい者自立支援事業

12億8,500万円

- ・障がい者の自立を支援するため、障がい福祉サービス、自立支援医療の給付、補装具の支給などを行う

(継続) 介護人材確保緊急5か年事業

1,660万円

- ・介護人材確保のため、新規・移住・現役復帰などで市内の介護施設に就職する方への支援金と、特に人材不足が深刻な介護支援専門員の人員確保のため、居宅介護支援事業所に継続して勤務する方への支援金の支給事業を実施

(拡充) 地域医療対策事業

5,294万円

- ・地域医療推進事業運営補助金では、自治医科大学との寄附講座の更なる充実を図り、第2期の寄附講座の設置を進める
- ・医療のまちづくり活性化支援事業補助金では、若手医師育成環境整備への支援により、専攻医の派遣受入れを進める

(2) 教育・文化

(継続) 教育課程特例校事業

2,942万円

- ・小学校外国語教育の充実に向けて、ALT(外国語指導助手)7人による英語指導を実施

(新規) 統合給食センター建設事業費

1,476万円

- ・今後の児童生徒数の減少も踏まえ、老朽化が進んでいる2つの学校給食センターの統合に向けて、基本仕様等を策定

(新規) 小学校大規模改造事業	1億2,850万円
・城内小学校体育館サッシ改修工事、おおまき小学校グラウンド整備工事などを実施	
(新規) 小学校施設等整備事業費	1,150万円
・小学校4校(赤石小、大崎小、藪神小、城内小)の図書室にエアコンを設置	
(新規) 小学校GIGAスクール運営費	3,788万円
(新規) 中学校GIGAスクール運営費	1,451万円
(新規) 特別支援GIGAスクール運営費	201万円
・GIGAスクール構想として整備した1人1台端末などICT機器を活用した教育活動を推進	
(新規) さわらび大規模改修事業	1,195万円
・ホールの舞台巻上機の更新工事、舞台照明器具のケーブル改修工事を実施	
(新規) 体育施設整備事業	5,000万円
・旧第二上田小学校体育館の改修工事を実施	
(継続) 子どもを育てる地域の連携促進事業	442万円
<ul style="list-style-type: none"> ・学校・家庭・地域の連携を支援し、子どもたちの成長を支える ・学校支援地域本部は、「しおざわ本部」、「むいかまち本部」、「やまと本部」の3本部体制で活動 	
(3) 環境・共生	
(継続) 可燃ごみ処理施設整備事業	6億681万円
・年間を通じて安定的なごみ処理が維持できるよう、施設整備計画に基づく延命化を図り、主要設備の更新及び修繕を行う	
(継続) 不燃ごみ処理施設整備事業	5,287万円
・施設整備計画による定期修繕を実施するとともに、施設の延命化に必要な重点設備の更新を行う	
(拡充) ごみ埋立処分施設運営費	1,864万円
・最終処分場の適正管理に努めるほか、埋立を終了した最終処分場の有効利用を図る	
(継続) 地盤沈下対策事業	942万円
・引き続き地下水位等の観測を行うとともに、地下水利用の適正化の推進を図るため、公共施設へ間欠機能付き降雪検知器を設置	
(4) 都市基盤	
(継続) 都市計画調査事業	1,020万円
<ul style="list-style-type: none"> ・立地適正化計画の策定を進める(まちづくり方針の検討等) ・浦佐地区の都市計画道路の見直しを進める(素案作成等) 	
(継続) 街路新設改良事業	2,670万円
<ul style="list-style-type: none"> ・街路竹俣泉田線(市道新沖上線)の道路改良事業(用地買収、物件補償、関連工事等) ・街路石打中央線(市道関関山線)の道路改良事業(道路予備設計等) 	

(継続) 道路新設改良事業 **3億1,797万円**

・交付金事業による道路改良16路線・側溝改良1路線・舗装修繕1路線、国庫補助による無電柱化推進事業等

(拡充) 個人住宅住宅リフォーム事業

・中古住宅を取得済み(1年以内)または売買契約済みで居住または居住することが確定している場合、500万円以上のリフォーム工事に対し、100万円を補助
・ホームエレベーターや階段昇降機の新設に対し、従来の補助額に10万円を加算

6,000万円

(5) 産業振興

(継続) 土地改良事業 **2億0,590万円**

・土地改良事業を通じて市内ほ場の基盤整備を進める
・城之入川転倒堰改修、赤坂排水路改修等を行なうことにより、農業環境の保全と生産効率の向上を図る

(継続) 多面的機能支払事業 **3億1,953万円**

・農業、農村の有する多面的機能の維持・発揮を図るため、地域内の農業者が共同で取り組む地域活動や営農活動に対して、農地維持支払及び資源向上支払で支援する

(継続) 森林整備促進事業費 **2,224万円**

・森林長期計画を策定し、森林整備の促進や人材育成、担い手の確保、木材利用の促進、普及啓発活動などを進め、林業振興を図る

(新規) ふるさと里山再生整備緊急5か年事業 **1,000万円**

・里山林が持つ公益的機能(水源かん養、土砂流出、崩落防止等)の向上、荒廃里山林の再生や保全のため、集落周辺の荒廃した里山林の整備支援を進める

(継続) 商工業振興補助事業 **2,350万円**

・各商工会への補助金、産学官で組織する地域産業支援連絡協議会(ICLOVE)支援、創業支援補助金及び中小企業の従業員の研修受講料補助金、店舗バリアフリー化補助金等

(継続) イノベーション推進事業 **9,278万円**

・人材育成及びリゾートオフィス・田園都市構想松井基金を活用して市内の起業家や事業家の育成を進めると共に、JR六日町駅に設置した事業創発拠点を中心に事業者のネットワークの形成、企業の競争力強化と産業振興を進める

(継続) 企業対策事業 **1,656万円**

・企業の新設、増設、移設に対して、雇用促進奨励金(地元新規雇用者1人につき30万円)、用地取得費奨励金(用地取得費の20%)を3年間分割交付する
・新型コロナウイルスの影響下において、新卒者を採用する事業者への雇用経費補助による支援を行う

(新規) 建設業人材確保支援事業費

・担い手人材確保に向けて、測量設計業及び建設業の事業者を対象に、技術者の資格取得に対し、支援を行う

100万円

(6) 行財政改革・市民参画

(拡充) 地域コミュニティ活性化事業 7,835万円

- ・市内12地区の地域づくり協議会に権限と予算(交付金)を配分し、地域の住民が主体となり地域課題の解決や地域の特性を活かしたコミュニティ活動を支援する。
- ・市が開催してきた市政懇談会を、地域づくり協議会で実施する事業に加え、地域活性化支援事業交付金に企画、開催、運営に係る事務費の追加配分を行う

(新規) 地域活動支援事業 1,380万円

- ・地域おこし協力隊制度を活用し、地域づくり協議会事業の活性化を図る
- ・地域活性化起業人を導入し、3大都市圏に所在する民間企業などの社員を一定期間受け入れ、そのノウハウや知見を活かし協働で地域振興事業を実施

(拡充) ふるさと納税推進事業 10億4,000万円

- ・ふるさと納税に対して返礼品を設け、地域の産業振興と市民サービスの向上の両立を目指す
- ・ふるさと納税のリピーター確保のため、首都圏でのふるさと納税ファンミーティングを実施する

(拡充) 男女共同参画推進費 146万円

- ・新潟県の「ハッピー・パートナー企業」の登録企業を対象に、働き方改革推進のために女性活躍の推進を目的とした職場環境整備や、男性の育児休業取得に対して経費補助等の支援を行う

(継続) 雪資源活用事業 1,061万円

- ・友好姉妹都市等のイベントを通して、雪資源活用による環境に優しいエネルギーと南魚沼の魅力発信を目標とした、PRプロジェクトを行う
- ・雪資源エネルギーの活用を推進するため、官民連携により産業化を目指した調査研究を行う

(継続) 生涯活躍のまち推進事業 1,772万円

- ・「雪と食」を中心とした南魚沼市のブランディングにより、若者の定住や市民の活躍を推進するとともに、スノーリゾートをはじめとする地域資源を活用したりモートワークやワーケーションの推進により関係人口の増大を図る

(継続) 消防団施設整備事業 6,018万円

ポンプ車1台、普通積載車1台、軽積載車7台を更新し軽積載車9台を配備する

(継続) 消防車両整備事業 1億1,759万円

- ・本署に積載車(軽トラック)1台を配備する
- ・大和分署の高規格救急車1台を更新する
- ・湯沢署の水槽付消防車を更新する

(新規) 消防庁舎整備事業 4,869万円

- ・感染症対策のため、大和分署、湯沢署の仮眠室個室化、トイレ洋式化及び手洗いを自動洗浄に改修する

8 地方消費税交付金(社会保障財源分)が充当される経費の内訳

《歳入》 地方消費税交付金(社会保障財源分) 700,000 千円

《歳出》 社会保障4経費その他社会保障施策に要する経費 10,787,521 千円

(単位:千円)

区 分	令和3年度 予 算 額	財 源 内 訳				
		特 定 財 源			一 般 財 源	
		国 県 支 出 金	市 債	そ の 他		うち引上げ分の 地方消費税交付 金(社会保障財 源分)
社会福祉費	4,364,008	1,463,007	600	110,898	2,789,503	286,302
心身障がい福祉費	1,668,685	1,104,882	600	1,400	561,803	57,661
老人福祉費	1,892,748	143,644	0	21,081	1,728,023	177,356
うち介護保険対策費 (特別会計繰出金)	1,047,670	40,813	0	0	1,006,857	103,339
うち後期高齢者医療対策費 (特別会計繰出金)	140,443	98,286	0	0	42,157	4,327
その他	802,575	214,481	0	88,417	499,677	51,285
児童福祉費	4,439,204	1,618,259	0	209,895	2,611,050	267,986
児童福祉施設費	1,912,246	677,375	0	178,337	1,056,534	108,438
その他	2,526,958	940,884	0	31,558	1,554,516	159,548
生活保護費	409,374	274,556	0	619	134,199	13,774
生活保護費	409,374	274,556	0	619	134,199	13,774
保健衛生費	1,574,935	164,361	0	125,070	1,285,504	131,938
予防費	319,266	156,889	0	0	162,377	16,666
医療等対策費	920,238	0	0	101,284	818,954	84,054
うち病院事業対策費 (事業会計等繰出金)	848,324	0	0	100,000	748,324	76,805
その他	335,431	7,472	0	23,786	304,173	31,219
合 計	10,787,521	3,520,183	600	446,482	6,820,256	700,000

引上げ分の地方消費税収による地方消費税交付金(社会保障財源分)は、社会保障施策に要する経費に充当することとされています。

社会保障施策の対象となる「社会福祉」「社会保険」「保健衛生」の各施策について、経費から特定財源を控除した額(一般財源所要額)に比例して地方消費税交付金(社会保障財源分)を充当しています。