

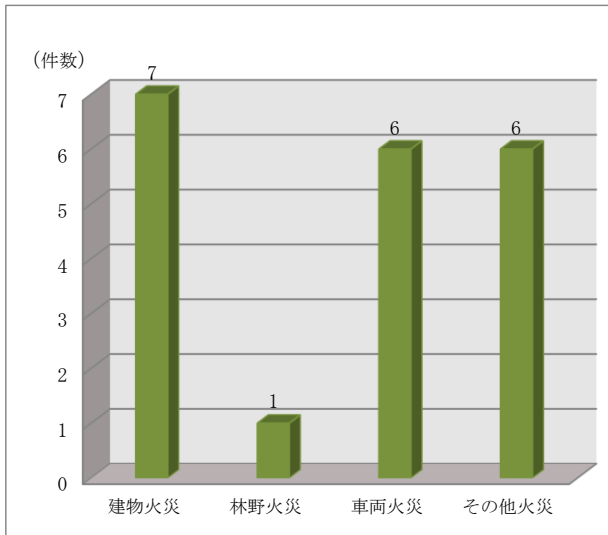
【火災統計】

1 市町別火災発生状況

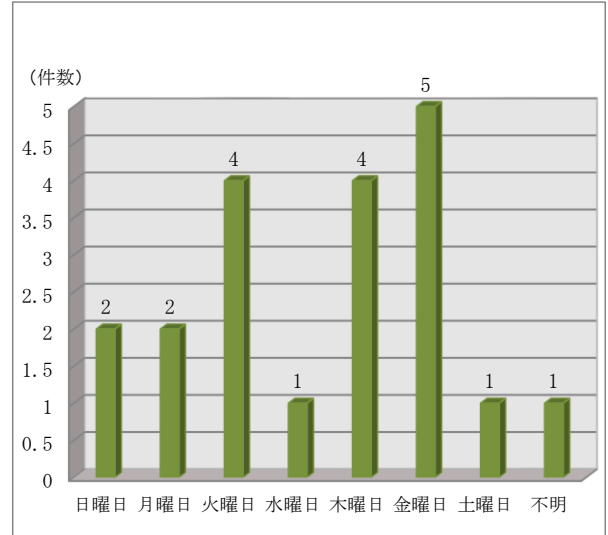
(単位：件)

項目		南 魚 沼 市				湯 沢 町	令 和 3 年 合 計	令 和 2 年 合 計	前 年 度 比 較	
		塩沢地域	六日町地域	大和地域	小 計					
火 災 件 数	建 物 火 災	全 焼		1	1	2		2	1	1
		半 焼				0	1	1	1	0
		部 分 焼			2	2	1	3	3	0
		ぼ や	1			1		1	7	△ 6
		小 計	1	1	3	5	2	7	12	△ 5
	林 野 火 災	1			1		1	2	△ 1	
	車 両 火 災	1			1	5	6	3	3	
	そ の 他 火 災	1	2	1	4	2	6	1	5	
	計	4	3	4	11	9	20	18	2	
	り 災 世 帯	全 損		1	1	2	1	3	3	0
半 損					0		0	0	0	
小 損		1		5	6		6	10	△ 4	
計		1	1	6	8	1	9	13	△ 4	
り 災 人 員		1	6	25	32	1	33	24	9	
損 害 額	建 物 (千円)	38	15,879	7,434	23,351	5,703	29,054	36,543	△ 7,489	
	林 野 (千円)				0		0	0	0	
	車 両 (千円)	30			30	1,636	1,666	4,041	△ 2,375	
	そ の 他 (千円)	12	114		126		126	0	126	
	計 (千円)	80	15,993	7,434	23,507	7,339	30,846	40,584	△ 9,738	
焼 損 面 積 等	焼損床面積 (㎡)	0	278	282	560	148	708	301	407	
	林 野 (a)	24			24		24	126	△ 102	
	車 両 (台)	1			1	5	6	3	3	
死 者 (うち自損行為)					0(0)		0(0)	0(0)	0	
負傷者 (うち30日死者)				1(0)	1(0)		1(0)	8(0)	△ 7	

2 火災種別発生件数

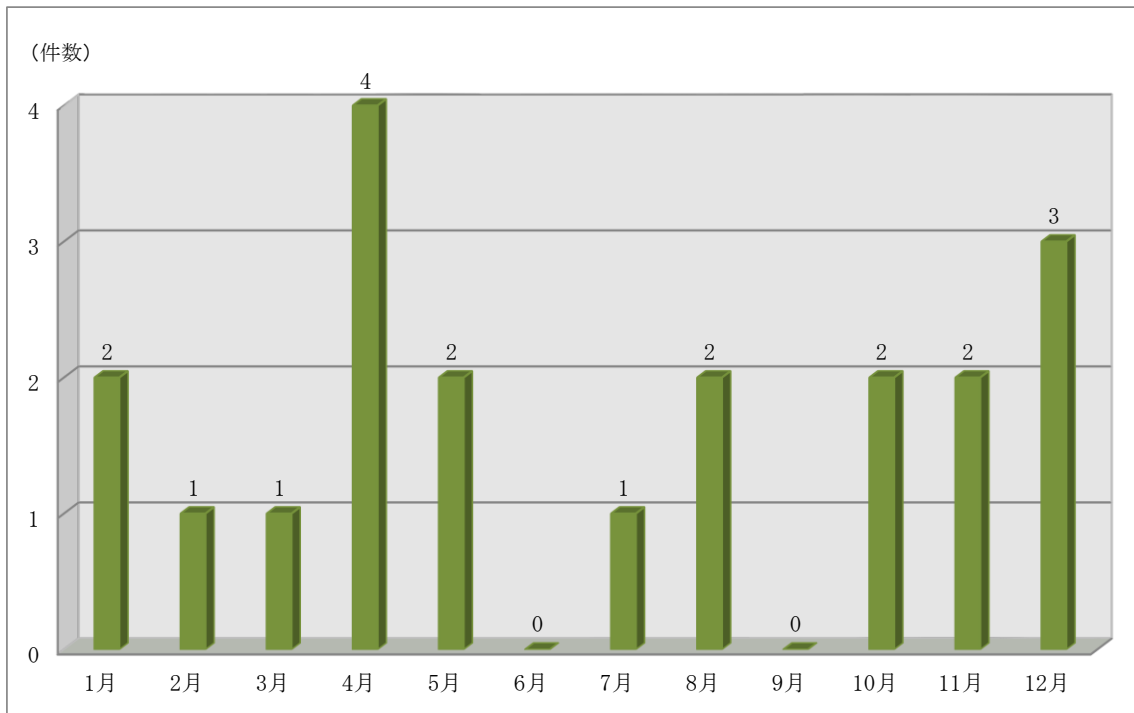


3 曜日別火災発生件数



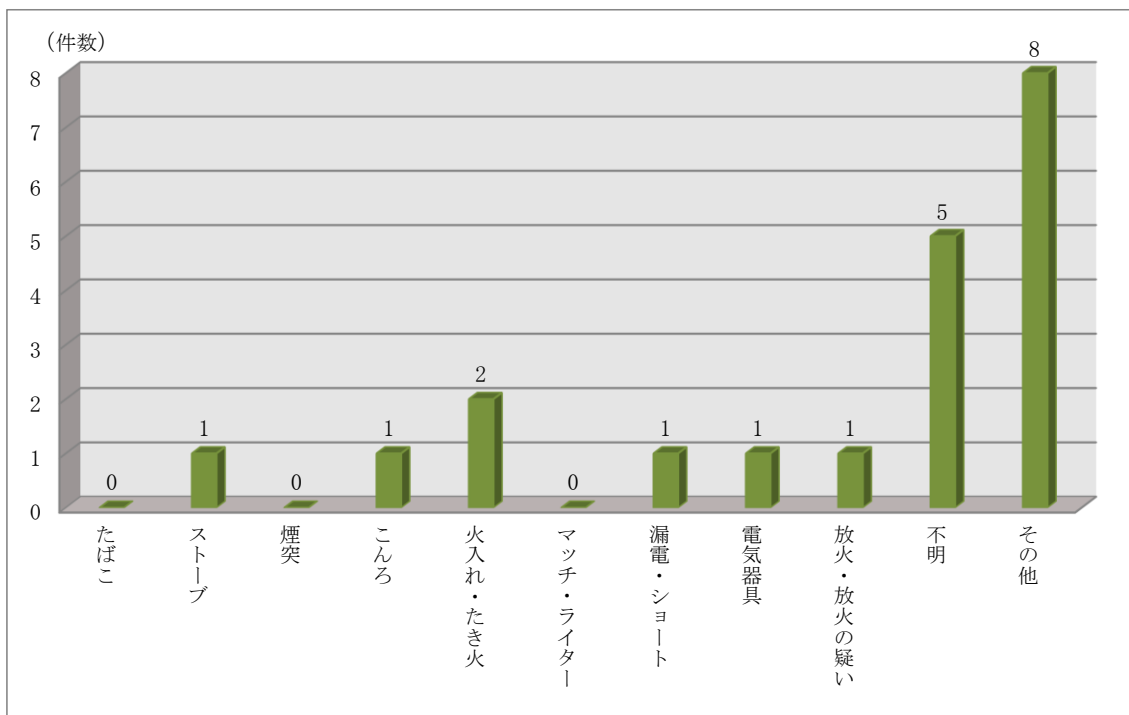
4 月別火災発生件数

(単位:件)



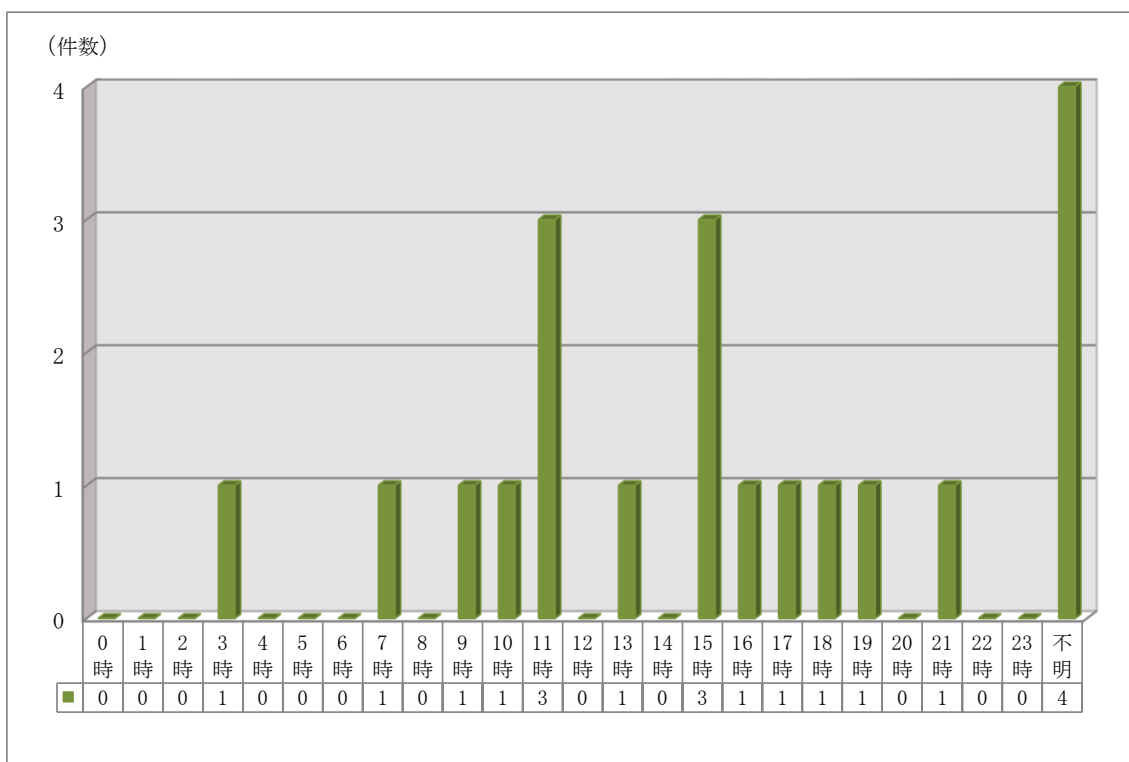
5 原因別火災発生件数

(単位:件)



6 時間帯別火災発生件数

(単位:件)



7 過去10か年の原因別火災発生件数

(単位：件)

原因	年別										計
	24年	25年	26年	27年	28年	29年	30年	元年	2年	3年	
たばこ						1	1				2
火遊び											0
ストーブ	2	3	1	2		2	2	1	1	1	15
風呂・かまど											0
炉・ボイラー		1	3								4
煙突					1	1	1	1			4
(靱) 乾燥機											0
あんか・こたつ										1	1
こんろ	2	1	3	2	2	1	1		4	1	17
取灰・わらくず		1	1		1						3
火入れ・たき火	1	2	4	4	7	2	1	3	1	2	27
ライター		1		1	1	1	1	1			6
ローソク・線香											0
漏シヨ一電ト				6	2	2	3	1	1	1	16
電気器具	2	1	1		1	1	1	1	3		11
交通事故	1	1	1							2	5
溶接							1				1
自然発火								1			1
放火の疑い		3		1	1			1		1	7
不明	6	11	4	9	11	10	5	5	8	5	74
その他	2	6	4	4	4	1	9	2		6	38
計	16	31	22	29	31	22	26	17	18	20	232

8 火災発生件数の推移

(単位:件)

市町別 年別	南 魚 沼 市				湯沢町	合 計
	塩沢地域	六日町地域	大和地域	小 計		
平成24年	5	6	3	14	2	16
平成25年	12	8	5	25	6	31
平成26年	7	7	4	18	4	22
平成27年	1	9	12	22	7	29
平成28年	12	7	5	24	7	31
平成29年	5	7	6	18	4	22
平成30年	8	7	4	19	7	26
令和元年	2	6	4	12	5	17
令和2年	1	4	4	9	9	18
令和3年	4	3	4	11	9	20

◇過去最大の火災発生件数：昭和60年 62件

◇過去最少の火災発生件数：平成24年 16件

令和3年度 防火標語・ポスター最優秀作品

【防火ポスターの部】

最優秀賞



南魚沼市立おおまき小学校

大久保 ^{つきこ}月湖 さん

【防火標語の部】

一般の部・最優秀賞

「おでかけは マスクの前に 火の用心」
牛木 スイ さん

小学生の部・最優秀賞

「火の確認 何度やっても 損はなし」
南魚沼市立上田小学校
阿部 虎太郎 さん

【予防統計】

9 市町別防火対象物数・防火対象物立入検査実施状況

政令別表第一 区分(市町別)		防 火 対 象 物 数					立 入 検 査					
		南 魚 沼 市			湯 沢 町	計	南 魚 沼 市			湯 沢 町	計	
		塩沢地域	六日町地域	大和地域			塩沢地域	六日町地域	大和地域			
1	イ	劇場・映画館等			2		2			1		1
	ロ	公会堂・集会場	54	62	40	22	178	5	5	5	3	18
2	イ	キャバレー・カフェー等				1	1					0
	ロ	遊技場・ダンスホール	1	4			5	1	2			3
	ハ	性風俗関連特殊店舗					0					0
	ニ	カラオケボックス等		1			1		1			1
3	イ	待合・料理店	6	11	2		19	5	3	1		9
	ロ	飲食店	50	41	21	48	160	18	23	3	29	73
4		百貨店・マーケット等	43	61	19	25	148	22	33	7	8	70
5	イ	旅館・ホテル・宿泊所	164	55	12	259	490	121	61	9	203	394
	ロ	寄宿舎・下宿・共同住宅	86	236	151	172	645	1	1	7	9	18
6	イ	病院・診療所・助産所	3	7	5	0	15		3	3		6
	ロ	老人短期入所施設等	7	13	6	1	27	4	10	6	1	21
	ハ	老人デイサービス等	15	27	12	2	56	3	24	12	2	41
	ニ	特別支援学校等	1	1			2					0
7		小中高等学校・大学等	8	11	10	1	30	7	11	8		26
8		図書館・博物館・美術館	1	2	1	1	5			1		1
9	イ	蒸気浴場・熱気浴場					0					0
	ロ	一般浴場	2			6	8					0
10		停車場等	1	2	1	2	6	1		1	1	3
11		神社・寺院・教会	18	24	11	4	57		1	2		3
12	イ	工場・作業場	110	253	143	28	534	16	59	47	4	126
	ロ	映画スタジオ・テレビスタジオ					0					0
13	イ	自動車車庫・駐車場	13	15	14	20	62	2	2		1	5
	ロ	飛行機等の格納庫					0					0
14		倉庫	96	121	88	35	340	17	19	9	6	51
15		前項に該当しない事業場	113	208	93	136	550	6	20	1	29	56
16	イ	特定用途のある複合用途	85	187	61	159	492	8	31	6	35	80
	ロ	その他の複合用途	22	72	41	63	198	3	3	1	6	13
17		重要文化財等	1		1	1	3					0
18		アーケード		2		2	4					0
		計	900	1,416	734	988	4,038	240	312	130	337	1,019

※防火対象物数は延べ面積150㎡以上を記載

10 業態別中高層防火対象物

用途	用途名称	4	5	6	7	8	9	10	11	12	13	14	15階以上	20階以上	30階以上	計
		階	階	階	階	階	階	階	階	階	階	階	階	階	階	
1	イ 劇場・映画館等															0
	ロ 公会堂・集会場															0
2	イ キャバレー・カフェー等															0
	ロ 遊技場・ダンスホール															0
	ハ 性風俗関連特殊店舗															0
	ニ カラオケボックス等															0
3	イ 待合・料理店															0
	ロ 飲食店	5														5
4	百貨店・マーケット等															0
5	イ 旅館・ホテル・宿泊所	73	21	8	3	4								1	1	111
	ロ 寄宿舍・下宿・共同住宅	51	13	8	1	1		2	4	4	11	12	8		3	118
6	イ 病院・診療所・助産所						1									1
	ロ 老人短期入所施設等	1														1
	ハ 老人デイサービス等	1	3													4
	ニ 特別支援学校等															0
7	小中高等学校・大学等	7														7
8	図書館・博物館・美術館															0
9	イ 蒸気浴場・熱気浴場															0
	ロ 一般浴場															0
10	停車場等															0
11	神社・寺院・教会															0
12	イ 工場・作業場	8		1												9
	ロ 映画スタジオ・テレビスタジオ															0
13	イ 自動車車庫・駐車場															0
	ロ 飛行機等の格納庫															0
14	倉庫	1														1
15	前項に該当しない事業場	5	3													8
16	イ 特定用途のある複合用途	30	7	1	1	1	3				1	1	2			47
	ロ その他の複合用途	6	1									1				8
17	重要文化財等															0
18	アーケード															0
計		188	48	18	5	6	4	2	4	4	12	14	10	1	4	320

1 1 消防用設備等検査状況

(単位:件)

市町別 消防用設備別	南魚沼市						湯沢町		計	
	塩沢地域		六日町地域		大和地域		令和2年	令和3年	令和2年	令和3年
	令和2年	令和3年	令和2年	令和3年	令和2年	令和3年				
消 火 器	9	6	10	9	7	4	6	13	32	32
屋 内 消 火 栓 設 備		3		3	2	1		0	2	7
スプリンクラー 設 備		0	1	2	1	0	3	1	5	3
水 噴 霧 消 火 設 備		0		0		0		0	0	0
泡 消 火 設 備		0		0		0		0	0	0
不 活 性 ガ ス 消 火 設 備		0		0		0		0	0	0
ハロゲン化物消火設備		0		0		1	1	0	1	1
粉 末 消 火 設 備		0		0		0		0	0	0
屋 外 消 火 栓 設 備		0		0		0		1	0	1
動力消防ポンプ設備		0		1		0		0	0	1
自動火災報知設備	14	13	22	19	13	4	30	31	79	67
ガス漏れ火災警報設備		0		0		0		0	0	0
漏電火災警報器		0		0		0		0	0	0
消防機関へ通報する 火災報知設備		1	1	2		0	1	1	2	4
非 常 警 報 設 備	1	4	5	2		3	6	4	12	13
避 難 器 具		0	2	0		0	1	1	3	1
誘 導 灯	5	5	12	12	4	3	10	18	31	38
誘 導 標 識	4	3	2	3	2	1		1	8	8
消 防 用 水		0		1		0		0	0	1
排 煙 設 備		0		0		0		0	0	0
連 結 散 水 設 備		0		0		0		0	0	0
連 結 送 水 管		0		0		0		0	0	0
非常コンセント設備		0		0		0		0	0	0
無線通信補助設備		0		0		0		0	0	0
パッケージ型消火設備		0				0	1	0	1	0
計	33	35	55	54	29	17	59	71	176	177

1 2 建築同意状況

(1) 用途別、市町別建築同意件数

(単位：件)

種別	市町別	南魚沼市					湯沢町					合計
		新築	増築	改築	その他	小計	新築	増築	改築	その他	小計	
特定防火対象物	飲食店	2			1	3					0	3
	物販店舗	8	3	1	2	14					0	14
	ホテル・旅館		1		1	2					0	2
	その他		1	1	1	3					0	3
非特定防火対象物	共同住宅	1			2	3		2			2	5
	工場・作業場	4	4		1	9	1			1	2	11
	事業所	2				2	1	1			2	4
	その他	12	7	3	3	25	5	1			6	31
計		29	16	5	11	61	7	4	0	1	12	73

(2) 建築同意件数の推移

(単位：件)

市町別	年別	平成 27 年	平成 28 年	平成 29 年	平成 30 年	令和 元年	令和 2 年	令和 3 年
		南魚沼市						
	塩沢地域	35	41	25	23	37	37	38
	六日町地域	62	65	48	40	46	43	59
	大和地域	42	39	25	26	24	25	16
湯沢町		18	18	18	26	13	12	25
計		157	163	116	115	120	117	138

1 3 市町別中高層防火対象物数(一般住宅及び休廃業建築物を含む)

(単位：棟)

市町別	階数別	4	5	6	7	8	9	10	11	12	13	14	15	20	30	計
	階	階	階	階	階	階	階	階	階	階	階	階	階以上	階以上	階以上	
南魚沼市	塩沢地域	57	10	4	1	1					1	2	2			78
	六日町地域	35	6	4			1					1				47
	大和地域	12	4	3		1	1									21
小計		104	20	11	1	2	2	0	0	0	1	3	2	0	0	146
湯沢町		113	32	13	5	4	2	2	4	4	12	12	8	1	4	216
合計		217	52	24	6	6	4	2	4	4	13	15	10	1	4	362

1 4 南魚沼地域防火協会、参加団体、会員数の推移

平成24年～令和3年

市町別	南魚沼市						湯沢町		賛助会員		計	
	塩沢地域		六日町地域		大和地域		団体	会員	団体	会員	団体	会員
	団体	会員	団体	会員	団体	会員						
平成24年	12	333	7	133	2	15	11	415	6	2,315	38	3,211
平成25年	12	327	7	119	2	19	11	414	6	2,289	38	3,168
平成26年	12	312	7	118	2	14	11	390	6	2,258	38	3,092
平成27年	12	307	7	117	2	12	11	382	6	2,254	38	3,072
平成28年	12	302	7	116	2	11	11	369	6	2,222	38	3,020
平成29年	12	299	6	74	2	10	11	362	6	2,194	37	2,939
平成30年	12	288	6	70	2	10	11	357	6	2,168	37	2,893
令和元年	12	272	6	65	2	7	11	348	6	2,167	37	2,859
令和2年	12	260	4	34	2	7	11	348	6	2,136	35	2,785
令和3年	12	256	4	32	2	7	11	337	6	2,141	35	2,773

賛助会員：湯沢町商工会 塩沢商工会 六日町商工会 大和商工会 南魚沼建設業協会
新潟県石油商業組合南魚沼支部

1 5 危険物施設数

(単位：件)

市町別 区分	南 魚 沼 市						湯 沢 町		計	
	塩 沢 地 域		六 日 町 地 域		大 和 地 域		許 可	検 査 済	許 可	検 査 済
	許 可	検 査 済	許 可	検 査 済	許 可	検 査 済				
屋 内 貯 蔵 所	7	7	10	10	2	2	5	5	24	24
屋外タンク貯蔵所	15	15	14	14	5	5	9	9	43	43
屋内タンク貯蔵所	3	3	1	1	2	2	7	7	13	13
地下タンク貯蔵所	145	145	89	89	41	41	169	169	444	444
簡易タンク貯蔵所							2	2	2	2
移動タンク貯蔵所	25	25	41	41	17	17	22	22	105	105
屋 外 貯 蔵 所	1	1	2	2					3	3
給 油 取 扱 所	13	13	25	25	11	11	20	20	69	69
販 売 取 扱 所	1	1							1	1
移 送 取 扱 所										
一 般 取 扱 所	39	39	29	29	27	27	48	48	143	143
計	249	249	211	211	105	105	282	282	847	847

1 6 危険物施設の許可・検査実施状況

(単位：件)

市町別 区分	南 魚 沼 市									湯 沢 町			計		
	塩 沢 地 域			六 日 町 地 域			大 和 地 域			設 置	変 更	検 査	設 置	変 更	検 査
	設 置	変 更	検 査	設 置	変 更	検 査	設 置	変 更	検 査						
屋 内 貯 蔵 所															
屋外タンク貯蔵所															
屋内タンク貯蔵所															
地下タンク貯蔵所		2	2		2	2		2	2		8	8	0	14	14
簡易タンク貯蔵所															
移動タンク貯蔵所		2	2	5	1	6		1	1	1	2	3	6	6	12
屋 外 貯 蔵 所															
給 油 取 扱 所		9	7		3	3		3	3	1	1	1	1	16	14
販 売 取 扱 所															
移 送 取 扱 所															
一 般 取 扱 所	2	1	3		7	7		1	1		1	1	2	10	12
計	2	14	14	5	13	18		7	7	2	12	13	9	46	52

17 危険物製造所等の申請・届出事務処理状況

(単位：件)

種別	月別												計
	1月	2月	3月	4月	5月	6月	7月	8月	9月	10月	11月	12月	
設置許可件数	1	2		1	1	2	1			1			9
変更許可件数	2	2	7	3	6	5	4	2	3	4	7	1	46
設置完成検査済証	1	2		1		2	1			1	1		9
変更完成検査済証	1	2	7	3	4	2	3	3	1	7	6	4	43
仮使用承認件数	2	1	5	1	3			1		2	2		17
廃止許可撤回件数		2		4	3	6		6	1		4		26
譲渡引渡届出		1		4					1	1	1	2	10
種類数量変更届				3							1		4
タンク検査済証					1	2							3
仮貯蔵 仮取扱承認件数					2	3		6	2	3			16
保安監督者選任届			1	4			1		3	3	1	4	17
保安監督者解任届			1	4			1		3	3	1	4	17
移動タンク (転入)			1			1				1		2	5
移動タンク (転出)													