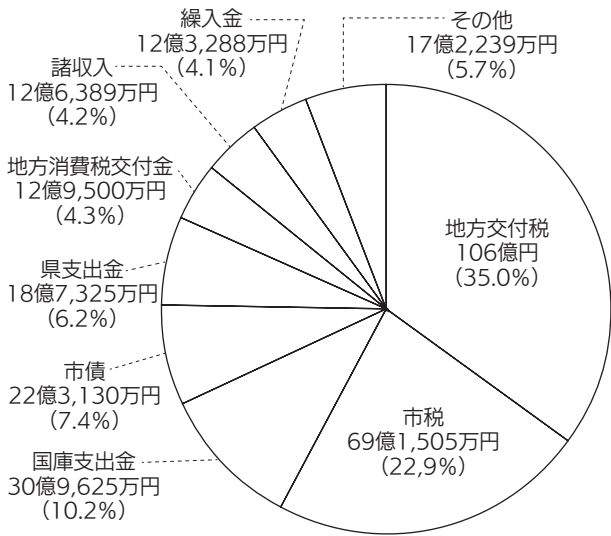


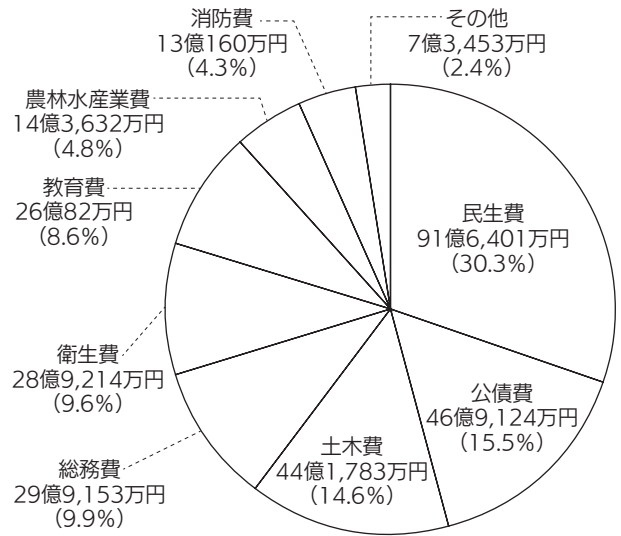
グラフで見る令和2年度一般会計当初予算の内訳

歳入内訳 (302億3,000万円)



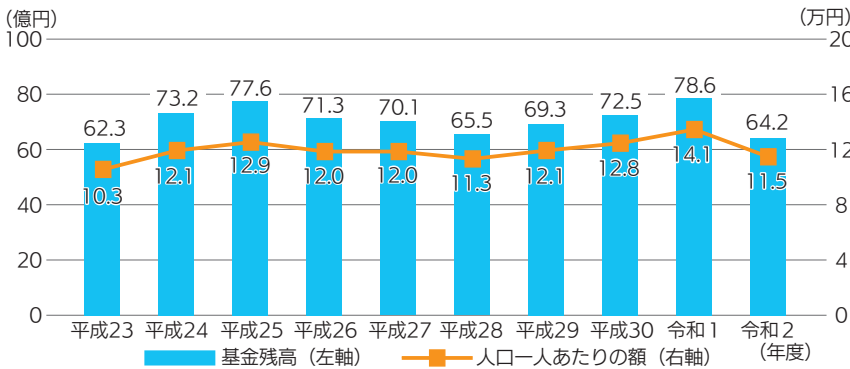
その他	金額 (億円)	割合 (%)
使用料及び手数料	4億 830万円	1.3%
寄附金	3億 3,612万円	1.1%
地方譲与税	3億 2,200万円	1.1%
分担金及び負担金	2億 2,892万円	0.8%
繰越金	1億 5,000万円	0.5%
財産収入	8,527万円	0.3%
各種交付金	1億 9,178万円	0.6%

歳出内訳 (302億3,000万円)



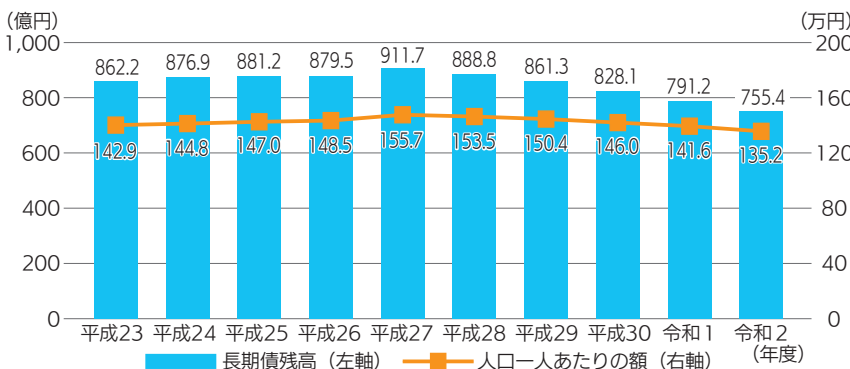
その他	金額 (億円)	割合 (%)
商工費	4億 5,695万円	1.5%
議会費	1億 8,943万円	0.6%
予備費	6,000万円	0.2%
労働費	2,505万円	0.1%
災害復旧費	300万円	0.0%
諸支出金	10万円	0.0%

基金残高の推移状況



会計名	令和2年度末 残高見込額
一般会計	58億2,521万円
国民健康保険特別会計	5,990万円
介護保険特別会計	5億2,594万円
水道事業会計	1,021万円
合計	64億2,125万円

長期債（市債）残高の推移状況



会計名	令和2年度末 残高見込額
一般会計	356億1,694万円
水道事業会計	83億9,948万円
下水道事業会計	263億7,786万円
病院事業会計	51億4,344万円
合計	755億3,772万円

※基金残高と長期債（市債）残高の推移グラフにおいて、平成23～30は決算額、令和1、2は見込み額です。

人口一人あたりの額は、各年度の3月31日時点の人口で計算しています。（令和2年度は令和2年3月31日で計算）