

令和3年度 当初予算の概要

1	会計別予算一覧表	1
2	一般会計歳入予算の状況	2
3	一般会計歳出予算の状況	4
	グラフ1～3	6
	グラフ4	7
4	特別会計歳入・歳出予算の状況	8
	(1) 国民健康保険特別会計	8
	(2) 後期高齢者医療特別会計	9
	(3) 介護保険特別会計	10
	(4) 城内診療所特別会計	11
5	会計別基金残高表	12
6	会計別起債残高表	12
7	重点施策の概要	13
8	地方消費税交付金(社会保障財源分)が 充当される経費の内訳	17

1 会計別予算一覧表

(単位:千円、%)

区 分		年度等	本年度予算額	前年度予算額	比 較		
					増減額	増減率	
一 般 会 計			30,560,000	30,230,000	330,000	1.1	
特別会計	国 民 健 康 保 険		5,541,000	5,661,000	△ 120,000	△ 2.1	
	後 期 高 齢 者 医 療		597,000	594,000	3,000	0.5	
	介 護 保 険		6,882,000	6,749,000	133,000	2.0	
	城 内 診 療 所		96,000	102,000	△ 6,000	△ 5.9	
	特 別 会 計 計		13,116,000	13,106,000	10,000	0.1	
一般・特別会計 合計			43,676,000	43,336,000	340,000	0.8	
公営企業会計	水道事業	収 益	1,879,428	1,917,508	△ 38,080	△ 2.0	
		資 本	1,739,378	1,926,028	△ 186,650	△ 9.7	
		計	3,618,806	3,843,536	△ 224,730	△ 5.8	
	病院事業	大和病院 事業	収 益	1,376,203	1,380,361	△ 4,158	△ 0.3
			資 本	124,550	239,150	△ 114,600	△ 47.9
			計	1,500,753	1,619,511	△ 118,758	△ 7.3
	市民病院 事業	収 益	4,332,722	4,428,825	△ 96,103	△ 2.2	
		資 本	382,047	767,278	△ 385,231	△ 50.2	
		計	4,714,769	5,196,103	△ 481,334	△ 9.3	
	下水道事業	収 益	3,255,177	3,288,051	△ 32,874	△ 1.0	
		資 本	3,298,021	3,488,380	△ 190,359	△ 5.5	
		計	6,553,198	6,776,431	△ 223,233	△ 3.3	
	公営企業会計 合計			16,387,526	17,435,581	△ 1,048,055	△ 6.0
	総 計			60,063,526	60,771,581	△ 708,055	△ 1.2

注) 公営企業会計の予算額は支出ベース

2 一般会計歳入予算の状況

グラフ1参照

(1) 科目別

(単位:千円、%)

区 分	年度等		前年度予算額		比較		主な増減項目
	本年度予算額	構成比	金額	構成比	増減額	増減率	
1 市税	6,620,419	21.7	6,915,048	22.9	△ 294,629	△ 4.3	個人市民税△247,970 法人市民税47,622 固定資産税△74,800 軽自動車税△1,653 入湯税△17,640
2 地方譲与税	323,000	1.1	322,000	1.1	1,000	0.3	地方揮発油譲与税11,000 自動車重量譲与税△11,000 森林環境譲与税1,000
3 利子割交付金	4,500	0.0	8,900	0.0	△ 4,400	△ 49.4	
4 配当割交付金	21,000	0.1	20,000	0.1	1,000	5.0	
5 株式等譲渡所得割交付金	13,000	0.0	20,000	0.1	△ 7,000	△ 35.0	
6 法人事業税交付金	38,100	0.1	42,863	0.1	△ 4,763	△ 11.1	
7 地方消費税交付金	1,231,000	4.0	1,295,000	4.3	△ 64,000	△ 4.9	
8 環境性能割交付金	22,000	0.1	55,000	0.2	△ 33,000	△ 60.0	
9 地方特例交付金	47,201	0.1	38,700	0.1	8,501	22.0	地方特例交付金8,500
10 地方交付税	10,800,000	35.3	10,600,000	35.0	200,000	1.9	普通交付税200,000
11 交通安全対策特別交付金	6,670	0.0	6,320	0.0	350	5.5	
12 分担金及び負担金	231,265	0.8	228,920	0.8	2,345	1.0	道路整備事業分担金14,251 融雪施設維持費分担金△1,697 老人保護措置費負担金△1,172 保育園入園費負担金△9,195
13 使用料及び手数料	402,692	1.3	408,300	1.3	△ 5,608	△ 1.4	市営住宅使用料△1,764 居宅介護予防事業手数料1,106 し尿汲取手数料△1,445 家畜診療手数料△1,592
14 国庫支出金	2,845,890	9.3	3,096,245	10.2	△ 250,355	△ 8.1	個人番号カード交付事業費・事務費補助金28,690 社会資本整備総合交付金△493,734 道路メンテナンス事業補助金36,608 学校施設環境改善交付金101,484 無電柱化推進計画交付金45,760
15 県支出金	1,858,946	6.1	1,873,250	6.2	△ 14,304	△ 0.8	地籍調査事業補助金△12,172 農地所有適格法人育成促進事業補助金22,500 衆議院議員総選挙及び最高裁判所裁判官国民審査交付金31,000 国勢調査費△20,473
16 財産収入	57,279	0.2	85,270	0.3	△ 27,991	△ 32.8	土地貸付料△2,687 建物貸付料△4,438 施設貸付収入△21,000 物品売払収入1,500
17 寄附金	1,076,627	3.5	336,119	1.1	740,508	220.3	ふるさと納税寄附金740,508
18 繰入金	1,396,612	4.6	1,232,876	4.1	163,736	13.3	財政調整基金繰入金20,000 ふるさと応援基金繰入金50,000 森林環境譲与税基金繰入金11,293 人材育成及びリゾートオフィス・田園都市構想松井基金繰入金82,410
19 繰越金	150,000	0.5	150,000	0.5	0	0.0	
20 諸収入	1,438,899	4.7	1,263,889	4.2	175,010	13.8	新型コロナウイルス感染症緊急経営支援資金預託金元金収入215,200 可燃ごみ処理業務受託事業収入31,754 地域復興支援事業交付金△22,247 スポーツ振興くじ助成金30,000
21 市債	1,974,900	6.5	2,231,300	7.4	△ 256,400	△ 11.5	臨時財政対策債250,000 まちづくり建設事業債△267,800 借換債△324,500 公共施設等適正管理推進事業債△171,000 石綿対策事業債119,200
合 計	30,560,000	100.0	30,230,000	100.0	330,000	1.1	

(2) 財源別

(単位:千円、%)

区 分		年度等		本年度予算額		前年度予算額		比較	
		金額	構成比	金額	構成比	増減額	増減率		
自主財源	市税	6,620,419	21.7	6,915,048	22.9	△ 294,629	△ 4.3		
	分担金及び負担金	231,265	0.8	228,920	0.8	2,345	1.0		
	使用料及び手数料	402,692	1.3	408,300	1.3	△ 5,608	△ 1.4		
	財産収入	57,279	0.2	85,270	0.3	△ 27,991	△ 32.8		
	寄附金	1,076,627	3.5	336,119	1.1	740,508	220.3		
	繰入金	1,396,612	4.6	1,232,876	4.1	163,736	13.3		
	繰越金	150,000	0.5	150,000	0.5	0	0.0		
	諸収入	1,438,899	4.7	1,263,889	4.2	175,010	13.8		
	計	11,373,793	37.3	10,620,422	35.2	753,371	7.1		
依存財源	地方譲与税	323,000	1.1	322,000	1.1	1,000	0.3		
	利子割交付金	4,500	0.0	8,900	0.0	△ 4,400	△ 49.4		
	配当割交付金	21,000	0.1	20,000	0.1	1,000	5.0		
	株式等譲渡所得割交付金	13,000	0.0	20,000	0.1	△ 7,000	△ 35.0		
	法人事業税交付金	38,100	0.1	42,863	0.1	△ 4,763	-		
	地方消費税交付金	1,231,000	4.0	1,295,000	4.3	△ 64,000	△ 4.9		
	環境性能割交付金	22,000	0.1	55,000	0.2	△ 33,000	-		
	地方特例交付金	47,201	0.1	38,700	0.1	8,501	22.0		
	地方交付税	10,800,000	35.3	10,600,000	35.0	200,000	1.9		
	交通安全対策特別交付金	6,670	0.0	6,320	0.0	350	5.5		
	国庫支出金	2,845,890	9.3	3,096,245	10.2	△ 250,355	△ 8.1		
	県支出金	1,858,946	6.1	1,873,250	6.2	△ 14,304	△ 0.8		
	市債	1,974,900	6.5	2,231,300	7.4	△ 256,400	△ 11.5		
	計	19,186,207	62.7	19,609,578	64.8	△ 423,371	△ 2.2		
合 計	30,560,000	100.0	30,230,000	100.0	330,000	1.1			

3 一般会計歳出予算の状況

グラフ2 参照

(1) 目的別

(単位:千円、%)

区分	本年度予算額		前年度予算額		比較		主な増減項目
	金額	構成比	金額	構成比	増減額	増減率	
1 議会費	191,433	0.6	189,432	0.6	2,001	1.1	議会一般経費3,877 議員報酬等△1,864
2 総務費	3,769,400	12.3	2,991,525	9.9	777,875	26.0	高速インターネット運営事業費△39,614 庁舎整備事業費40,000 メディカルタウン関連整備事業費△49,883 ふるさと納税推進事業費740,508 地域開発センター及び公会堂改修費△40,918
3 民生費	9,197,174	30.1	9,164,008	30.3	33,166	0.4	障がい者自立支援事業費29,563 出産応援緊急5か年事業費52,450 児童手当支給事業費△28,309 保育園大規模改修事業費△65,255 上長崎保育園除却事業費35,958
4 衛生費	3,056,425	10.0	2,892,144	9.6	164,281	5.7	病院事業対策費△24,033 地域医療対策事業費37,485 魚沼市ごみ処理委託事業費17,900 可燃ごみ処理施設整備事業費159,923 上水道事業対策費△30,790
5 労働費	25,125	0.1	25,050	0.1	75	0.3	
6 農林水産業費	1,328,184	4.3	1,436,317	4.8	△ 108,133	△ 7.5	職員費△16,164 県営事業負担金△40,000 農業集落排水事業対策費△76,697 地方創生道整備事業費30,000 森林整備促進事業費11,293
7 商工費	814,985	2.7	456,947	1.5	358,038	78.4	中小企業金融制度事業費175,712 企業対策事業費11,166 商工施設管理運営費30,378 イノベーション推進事業費173,640 観光振興事業費△43,430
8 土木費	3,535,119	11.6	4,417,825	14.6	△ 882,706	△ 20.0	道路橋りょう維持補修事業費△88,690 消融雪施設維持管理事業費△68,787 消融雪施設新設改良事業費68,000 道路新設改良事業費93,454 街路新設改良事業費△729,200 銭淵公園整備事業費△72,000
9 消防費	1,286,944	4.2	1,301,597	4.3	△ 14,653	△ 1.1	消防一般管理費9,799 消防車両整備事業費△38,103 消防通信指令装置更新事業費55,000 緊急時情報伝達事業費△9,247 防災行政無線更新事業費△27,720
10 教育費	3,083,564	10.1	2,600,816	8.6	482,748	18.6	勤労青少年ホーム解体事業費72,284 小学校設備等整備事業費86,843 小学校大規模改造事業費64,725 市民会館大規模改修事業費125,048 体育施設整備事業費90,492
11 災害復旧費	3,000	0.0	3,000	0.0	0	0.0	
12 公債費	4,208,547	13.8	4,691,239	15.5	△ 482,692	△ 10.3	長期債元金償還金△432,027 長期債利子△50,665
13 諸支出金	100	0.0	100	0.0	0	0.0	
14 予備費	60,000	0.2	60,000	0.2	0	0.0	
合計	30,560,000	100.0	30,230,000	100.0	330,000	1.1	

グラフ3参照

(単位:千円、%)

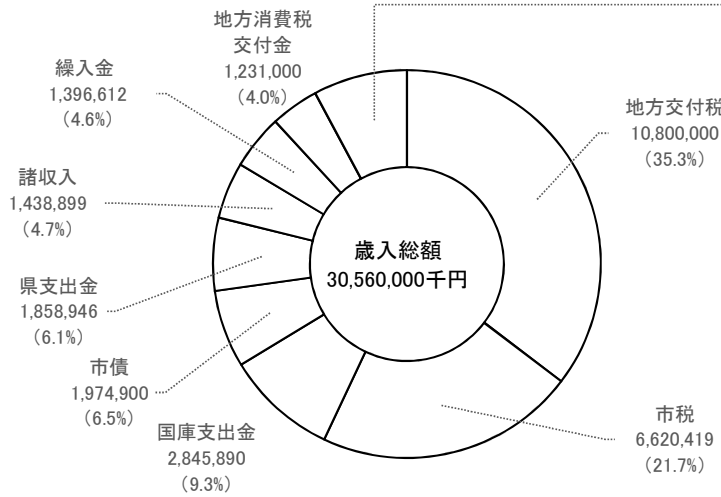
(2) 性質別

年度等 区分	本年度予算額		前年度予算額		比較	
	金額	構成比	金額	構成比	増減額	増減率
1 人件費	5,705,851	18.7	5,725,815	18.9	△ 19,964	△ 0.3
2 物件費	5,277,618	17.3	4,133,675	13.7	1,143,943	27.7
3 維持補修費	1,276,519	4.2	1,565,756	5.2	△ 289,237	△ 18.5
4 扶助費	4,488,197	14.7	4,415,622	14.6	72,575	1.6
5 補助費等	4,227,667	13.8	4,259,815	14.1	△ 32,148	△ 0.8
6 普通建設事業費	2,752,084	9.0	2,969,045	9.8	△ 216,961	△ 7.3
7 災害復旧費	3,000	0.0	3,133	0.0	△ 133	△ 4.2
8 公債費	4,217,547	13.8	4,708,240	15.6	△ 490,693	△ 10.4
9 積立金	21,401	0.1	42,618	0.1	△ 21,217	△ 49.8
10 投資及び出資金	0	0.0	0	0.0	0	-
11 貸付金	278,700	0.9	94,400	0.3	184,300	195.2
12 繰出金	2,251,416	7.3	2,251,881	7.5	△ 465	0.0
13 予備費	60,000	0.2	60,000	0.2	0	0.0
合計	30,560,000	100.0	30,230,000	100.0	330,000	1.1

グラフ1

一般会計歳入構成比

(単位:千円)

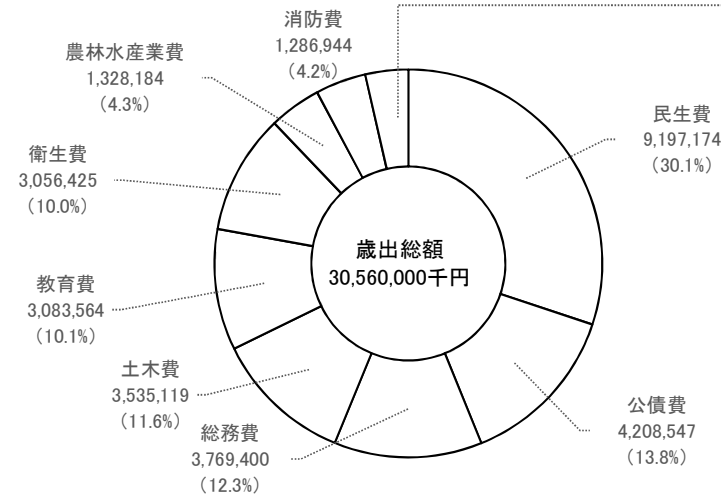


項目	金額 (千円)	割合 (%)
その他	2,393,334	7.8
寄附金	1,076,627	3.5
使用料及び手数料	402,692	1.3
地方譲与税	323,000	1.1
分担金及び負担金	231,265	0.8
繰越金	150,000	0.5
財産収入	57,279	0.2
地方特例交付金	47,201	0.1
法人事業税交付金	38,100	0.1
環境性能割交付金	22,000	0.1
配当割交付金	21,000	0.1
株式等譲渡所得割交付金	13,000	0.0
交通安全対策特別交付金	6,670	0.0
利子割交付金	4,500	0.0

グラフ2

一般会計歳出構成比 (目的別)

(単位:千円)




項目	金額 (千円)	割合 (%)
その他	1,094,643	3.6
商工費	814,985	2.7
議会費	191,433	0.6
予備費	60,000	0.1
労働費	25,125	0.1
災害復旧費	3,000	0.0
諸支出金	100	0.0

グラフ3

一般会計歳出構成比 (性質別)

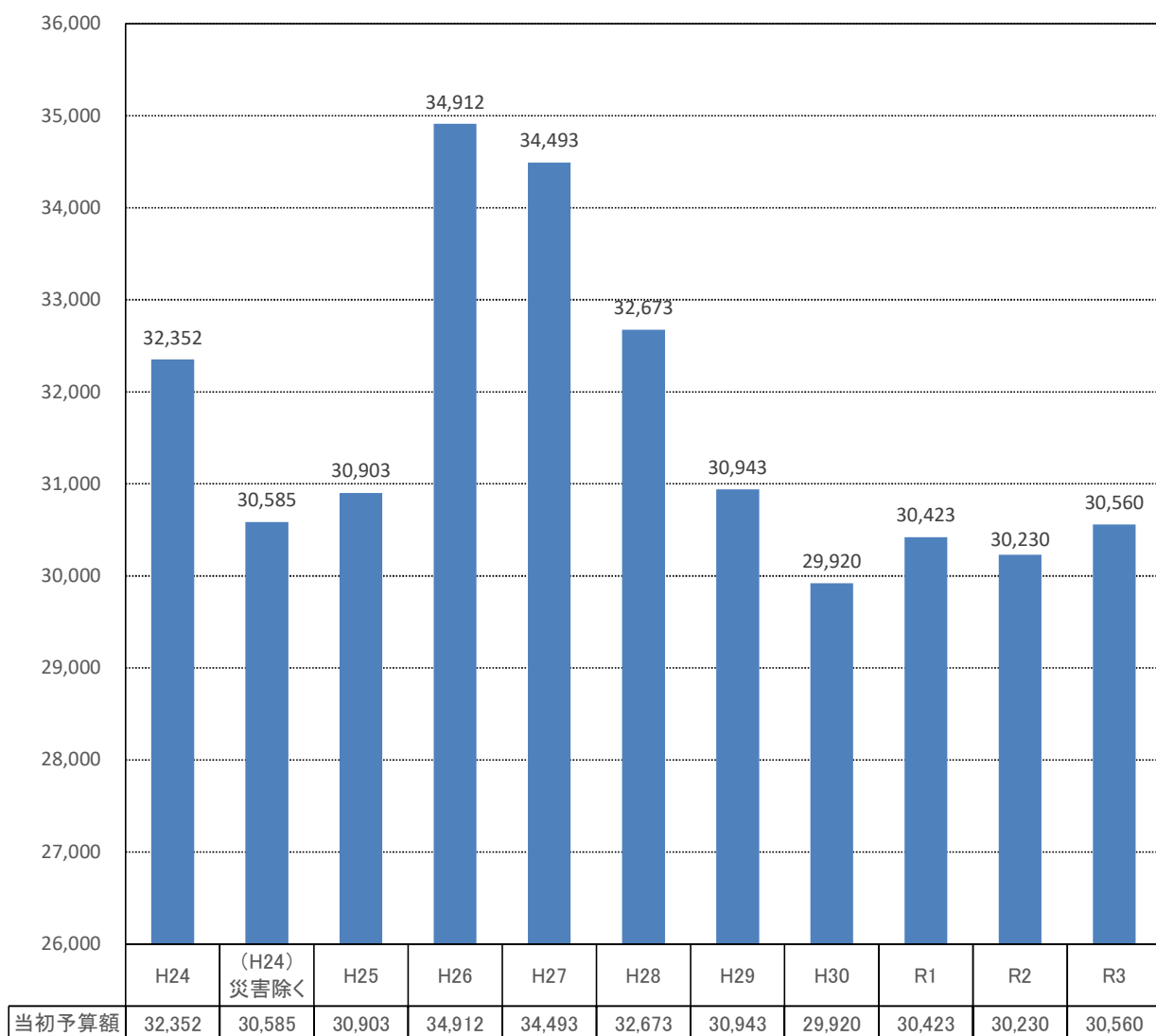
(単位:千円)



項目	金額 (千円)	割合 (%)
その他	363,101	1.2
貸付金	278,700	0.9
予備費	60,000	0.2
積立金	21,401	0.1
災害復旧費	3,000	0.0
投資及び出資金	0	0.0

グラフ4 一般会計当初予算額の推移

単位：百万円



4 特別会計 歳入・歳出予算の状況

(1) 国民健康保険特別会計

《歳入》

(単位:千円、%)

区分	年度等		前年度予算額		比較		主な増減項目
	本年度予算額	構成比	金額	構成比	増減額	増減率	
1 国民健康保険税	963,801	17.4	1,101,700	19.4	△ 137,899	△ 12.5	一般現年分△130,846 一般滞納繰越分△6,479
2 使用料及び手数料	600	0.0	600	0.0	0	0.0	
3 県支出金	3,877,750	70.0	3,962,803	70.0	△ 85,053	△ 2.1	保険給付費等交付金△85,053
4 財産収入	1	0.0	1	0.0	0	0.0	
5 繰入金	681,215	12.3	576,183	10.2	105,032	18.2	保健基盤安定繰入金△1,684 その他一般会計繰入金10,716 支払準備基金繰入金96,000
6 繰越金	1	0.0	1	0.0	0	0.0	
7 諸収入	17,632	0.3	15,385	0.3	2,247	14.6	一般被保険者返納金606 退職被保険者等納付金返還金2,114
(国庫支出金)	0	0.0	4,327	0.1	△ 4,327	△ 100.0	皆減
合計	5,541,000	100.0	5,661,000	100.0	△ 120,000	△ 2.1	

《歳出》

(単位:千円、%)

区分	年度等		前年度予算額		比較		主な増減項目
	本年度予算額	構成比	金額	構成比	増減額	増減率	
1 総務費	128,181	2.3	122,804	2.2	5,377	4.4	職員給与費3,805 一般管理費1,572
2 保険給付費	3,806,451	68.7	3,883,339	68.6	△ 76,888	△ 2.0	一般被保険者療養給付費△35,629 一般被保険者高額療養費△46,871 出産育児一時金6,300
3 国民健康保険事業費納付金	1,465,503	26.5	1,519,653	26.9	△ 54,150	△ 3.6	一般被保険者医療給付費分△22,554 退職被保険者医療給付費分△5,439 一般被保険者後期高齢者支援金等分△4,872 退職被保険者後期高齢者支援金当分△2,691 介護納付金分△18,594
4 保健事業費	60,302	1.1	57,745	1.0	2,557	4.4	特定健康診査等事業費2,846
5 基金積立金	1	0.0	1	0.0	0	0.0	
6 公債費	165	0.0	165	0.0	0	0.0	
7 諸支出金	67,283	1.2	63,701	1.1	3,582	5.6	過年度国県補助金等返還金3,582
8 予備費	13,114	0.2	13,592	0.2	△ 478	△ 3.5	
合計	5,541,000	100.0	5,661,000	100.0	△ 120,000	△ 2.1	

(2) 後期高齢者医療特別会計

《歳入》

(単位:千円、%)

区分	年度等		本年度予算額		前年度予算額		比較		主な増減項目
	金額	構成比	金額	構成比	増減額	増減率			
1 保険料	450,304	75.4	443,621	74.7	6,683	1.5	現年度分6,339		
2 使用料及び 手数料	100	0.0	100	0.0	0	0.0			
3 繰入金	139,814	23.4	143,007	24.1	△ 3,193	△ 2.2	保険基盤安定繰入金△3,505		
4 繰越金	1	0.0	1,000	0.2	△ 999	△ 99.9	前年度繰越金△999		
5 諸収入	6,781	1.2	6,272	1.0	509	8.1	新潟県後期高齢者医療広域連合派遣職員人件費等負担分509		
合計	597,000	100.0	594,000	100.0	3,000	0.5			

《歳出》

(単位:千円、%)

区分	年度等		本年度予算額		前年度予算額		比較		主な増減項目
	金額	構成比	金額	構成比	増減額	増減率			
1 総務費	16,294	2.7	15,973	2.7	321	2.0	職員給与費321		
2 後期高齢者医療広域連合納付金	578,695	96.9	575,516	96.9	3,179	0.6	保険料分6,684 保険基盤安定負担金分△3,505		
3 諸支出金	1,511	0.3	1,511	0.2	0	0.0			
4 予備費	500	0.1	1,000	0.2	△ 500	△ 50.0			
合計	597,000	100.0	594,000	100.0	3,000	0.5			

(3) 介護保険特別会計

《歳入》

(単位:千円、%)

年度等 区分	本年度予算額		前年度予算額		比較		主な増減項目
	金額	構成比	金額	構成比	増減額	増減率	
1 保険料	1,434,025	20.8	1,402,496	20.8	31,529	2.2	現年度特別徴収保険料7,148 現年度普通徴収保険料24,250
2 分担金及び負担金	6,452	0.1	5,854	0.1	598	10.2	認定審査会委託負担金598
3 使用料及び手数料	170	0.0	156	0.0	14	9.0	
4 国庫支出金	1,604,736	23.3	1,603,367	23.7	1,369	0.1	介護給付費負担金22,757 調整交付金△28,488 介護保険保険者努力支援交付金7,591
5 支払基金交付金	1,764,268	25.6	1,728,218	25.6	36,050	2.1	介護給付費交付金36,575
6 県支出金	953,413	13.9	931,956	13.8	21,457	2.3	介護給付費負担金21,266
7 財産収入	1	0.0	1	0.0	0	0.0	
8 繰入金	1,112,463	16.2	1,071,670	15.9	40,793	3.8	人件費繰入金23,126 事務費繰入金△27,808 介護給付費準備基金繰入金28,396
9 繰越金	1	0.0	1	0.0	0	0.0	
10 諸収入	6,471	0.1	5,281	0.1	1,190	22.5	地域支援事業雑入1,183
合計	6,882,000	100.0	6,749,000	100.0	133,000	2.0	

《歳出》

(単位:千円、%)

年度等 区分	本年度予算額		前年度予算額		比較		主な増減項目
	金額	構成比	金額	構成比	増減額	増減率	
1 総務費	166,630	2.4	170,625	2.5	△ 3,995	△ 2.3	職員給与費△6,554 運営費△2,515 賦課徴収費1,240 介護認定審査会費3,477
2 保険給付費	6,416,630	93.2	6,281,166	93.1	135,464	2.2	居宅介護サービス給付費△9,854 地域密着型介護サービス給付費37,768 施設介護サービス給付費86,673 居宅介護サービス計画給付費△8,142 高額介護サービス費21,689 特定入所者介護サービス費5,918
3 地域支援事業費	239,935	3.5	238,326	3.5	1,609	0.7	訪問型サービス△1,005 介護予防事業費△1,350 総合相談事業費△1,469 その他事業費3,330 生活支援体制整備事業費1,282
4 諸支出金	1,552	0.0	1,396	0.0	156	11.2	第1号被保険者保険料還付金156
5 基金積立金	53,253	0.8	53,487	0.8	△ 234	△ 0.4	介護給付費準備基金積立金△234
6 予備費	4,000	0.1	4,000	0.1	0	0.0	
合計	6,882,000	100.0	6,749,000	100.0	133,000	2.0	

(4) 城内診療所特別会計

《歳入》

(単位:千円、%)

年度等 区分	本年度予算額		前年度予算額		比較		主な増減項目
	金額	構成比	金額	構成比	増減額	増減率	
1 診療収入	54,253	56.5	53,195	52.1	1,058	2.0	外来収入△1,160 諸検査等収入863
2 使用料及び 手数料	370	0.4	413	0.4	△ 43	△ 10.4	
3 財産収入	911	0.9	911	0.9	0	0.0	
4 繰入金	40,000	41.7	47,000	46.1	△ 7,000	△ 14.9	一般会計繰入金△7,000
5 繰越金	1	0.0	1	0.0	0	0.0	
6 諸収入	465	0.5	480	0.5	△ 15	△ 3.1	
合計	96,000	100.0	102,000	100.0	△ 6,000	△ 5.9	

《歳出》

(単位:千円、%)

年度等 区分	本年度予算額		前年度予算額		比較		主な増減項目
	金額	構成比	金額	構成比	増減額	増減率	
1 総務費	89,298	93.0	94,017	92.2	△ 4,719	△ 5.0	一般管理費△4,419
2 医業費	5,700	5.9	6,981	6.8	△ 1,281	△ 18.3	医療用機械器具費△1,581
3 諸支出金	2	0.0	2	0.0	0	0.0	
4 予備費	1,000	1.1	1,000	1.0	0	0.0	
合計	96,000	100.0	102,000	100.0	△ 6,000	△ 5.9	

5 会計別基金残高表

(単位:千円)

会 計 名		令和2年度末 残高見込額	令和3年度 増減見込額	令和3年度末 残高見込額
一般会計		8,503,720	△ 1,374,477	7,129,243
財政調整基金		1,929,991	△ 669,800	1,260,191
減債基金		103,963	20	103,983
国際交流及び文化・スポーツ基金		65,010	△ 10,956	54,054
文化・スポーツ奨励棚村基金		73,261	△ 2,640	70,621
医師修学基金		11,449	0	11,449
ふるさと基金		400,000	0	400,000
合併振興基金		3,372,800	△ 200,000	3,172,800
ふるさと応援基金		2,026,946	△ 400,000	1,626,946
森林環境譲与税基金		12,502	902	13,404
中越大震災地域復興支援基金		13,286	△ 9,623	3,663
奨学金貸付基金		198,900	0	198,900
一般旅券発給事務印紙等購買基金		3,000	0	3,000
人材育成及びリゾートオフィス・田園都市構想松井基金		292,612	△ 82,380	210,232
国民健康保険特別会計		273,938	△ 269,999	3,939
介護保険特別会計	貸付	3,000	0	3,000
	給付	601,218	△ 6,422	594,796
水道事業会計		2,046,672	△ 271,088	1,775,584
合 計		11,428,548	△ 1,921,986	9,506,562

6 会計別起債残高表

(単位:千円)

会 計 名		令和2年度末 残高見込額	令和3年度 増減見込額	令和3年度末 残高見込額
一般会計		35,742,829	△ 2,087,547	33,655,282
水道事業会計		8,315,244	△ 472,888	7,842,356
病院事業会計	大和病院	358,319	△ 53,050	305,269
	市民病院	4,781,643	△ 265,047	4,516,596
下水道事業会計		26,438,710	△ 812,694	25,626,016
合 計		75,636,745	△ 3,691,226	71,945,519

7 重点施策の概要

(1) 保健・医療・福祉

(新規) 介護人材確保緊急5か年事業 **1,800万円**

・介護人材確保のため、新規・移住・現役復帰などで市内の介護施設に就職する方への支援金と、特に人材不足が深刻な介護支援専門員の人員確保のため、居宅介護支援事業所に継続して勤務する方への支援金の支給事業を新設する

(拡充) 子ども医療費助成事業 **1億6,395万円**

・入院、通院ともに対象範囲を高校卒業まで広げ事業の拡充を図り、子育て世代を応援する(一部負担あり)

(新規) 出産応援緊急5か年事業 **5,245万円**

・出産のお祝いと子どもの明るい未来を願い、第1子に12万円、第2子に15万円、第3子以降に20万円の祝い金を支給し、子育て世代を応援する

(拡充) 妊産婦医療費助成事業 **1,200万円**

・妊産婦の入院、通院医療費の保険適用分を全額助成。今年度から助成期間を申請日からの適用とし、助成方法も通院分は現物給付とする

(継続) 不妊治療医療費助成事業 **450万円**

・不妊治療費及び不育症治療費の保険適用外分の一部を助成し、妊娠から出産まで切れ目のない支援を行う

(継続) 生活困窮者支援事業 **3,582万円**

・生活困窮者の自立を支援するため、引き続き自立相談支援、住居確保給付金、家計改善支援、学習支援を行うとともに、新規に就労準備支援事業を実施する

(拡充) 地域医療対策事業 **5,972万円**

・地域医療推進事業運営補助金では、自治医科大学との寄附講座の更なる充実を図り、特命講師の増員を進める
・医療のまちづくり活性化支援事業補助金では、病院運営調査、若手医師育成環境整備及び特定看護師育成などへの支援の補助金を新設する

(2) 教育・文化

(継続) 小学校大規模改造事業 **2億6,600万円**

・統合石打小学校(現在の上関小学校)の大規模改造工事及び蕨神小学校体育館屋根改修工事を実施

(継続) 小学校設備等整備事業 **1億6,398万円**

(継続) 中学校設備等整備事業 **5,391万円**

(継続) 特別支援学校設備等整備事業 **1,001万円**

・GIGAスクール構想として1人1台端末を整備し、ICTを活用した教育活動を推進する

(新規) 中学校大規模改造事業	5,400万円
・六日町中学校トイレの洋式化工事を実施	
(継続) 教育課程特例校事業	2,808万円
・小学校外国語教育の充実に向けて、ALT(外国語指導助手)7人でチームティーチングにより取り組む	
(継続) 市民会館大規模改修事業	1億5,000万円
・老朽化した大ホールの巻上機ワイヤーの更新工事、高圧ケーブルの更新工事等を実施	
(新規) 体育施設整備事業	9,829万円
・大原運動公園テニスコートのうち、劣化が著しい8面の人工芝張替工事及び暗渠排水修繕工事等を実施	
(継続) 子どもを育てる地域の連携促進事業	510万円
<ul style="list-style-type: none"> ・学校・家庭・地域の連携を支援し、子どもたちの成長を支える ・学校支援地域本部は、「しおざわ本部」、「むいかまち本部」、「やまと本部」の3本部体制で活動 	
(3) 環境・共生	
(新規) 新エネルギー等普及促進事業	100万円
・脱炭素社会実現に向けた、再生可能エネルギーに対する取組の検討	
(継続) 地盤沈下対策事業	1,197万円
・引き続き地下水位等の観測を行うとともに、地下水利用の適正化の推進を図るため、降雪検知器等を設置する経費の一部を補助する	
(継続) 広域ごみ処理施設建設事業	237万円
・ごみ処理施設の安全性やエネルギーの有効活用等に関する先進地視察。ごみ減量化、新施設規模、付帯施設等に関する検討	
(新規) 可燃ごみ処理施設整備事業	5億731万円
・年間を通じて安定的なごみ処理が維持できるよう、施設整備計画に基づく延命化を図り、主要設備の更新及び修繕を行う	
(新規) 不燃ごみ処理施設整備事業	6,193万円
・施設整備計画による定期修繕を実施するとともに、施設の延命化に必要な重点設備の更新を行う	
(4) 都市基盤	
(継続) 街路新設改良事業	6,179万円
・街路竹俣泉田線(市道新沖上線)の道路改良事業(用地買収、物件補償等)	
(継続) 街路沿道整備事業	2,600万円
・街路塩沢中央通り線(つむぎ通り)において、県営街路事業を実施するための土地区画整理事業(事業計画の策定、換地設計等)を進める	

(継続) 道路橋りょう維持補修事業 **2億2,117万円**

・橋りょう長寿命化修繕(橋りょう修繕設計3橋、トンネル修繕設計1箇所、橋りょう点検80橋、大型カルバート・シェット点検1箇所、歩道橋点検1箇所、橋りょう修繕6橋)、舗装修繕工事(4路線)、道路施設修繕など

(継続) 個人住宅リフォーム事業 **4,000万円**

・50万円以上のリフォーム工事を対象に、子育て世帯は15万円、一般世帯は10万円を補助する

(5) 産業振興

(継続) 農業振興対策補助事業 **3,061万円**

・農業生産の重要な担い手を育成するため、強い農業・担い手づくり総合支援事業、農業次世代人材投資事業等、農業法人や個人へ機械などの導入助成を実施、支援する

(継続) 中山間地域等直接支払事業 **8,130万円**

・中山間地における農業の持つ多面的機能の維持、増進を図るため、自律的かつ継続的な農業生産活動を行う集落に支援する

(継続) 多面的機能支払事業 **3億1,948万円**

・農業、農村の有する多面的機能の維持・発揮を図るため、地域内の農業者が共同で取り組む地域活動や営農活動に対して、農地維持支払及び資源向上支払で支援する

(新規) 地方創生道整備事業 **3,000万円**

・一定要件農道の舗装工事を実施し、市道と農道の一体的整備を行うことにより、農作業の利便性を図る

(継続) 森林整備促進事業費 **2,009万円**

・森林整備の促進や人材育成、担い手の確保、木材利用の促進、普及啓発活動などにより、林業振興を図る

(拡充) 商工業振興補助事業 **3,050万円**

・各商工会への補助金、産学官で組織する地域産業支援連絡協議会(ICLOVE)支援、創業支援補助金及び中小企業の従業者の研修受講料補助金、店舗バリアフリー化補助金等
・店舗等感染防止対策補助金制度を設け、新型コロナウイルス感染症予防に取り組む商業施設・サービス店舗等の経費負担への支援を進める

(拡充) 企業対策事業 **1,800万円**

・企業の新設、増設、移設に対して、雇用促進奨励金(地元新規雇用者1人につき30万円)、用地取得費奨励金(用地取得費の20%)を3年間分割交付する
・新型コロナウイルスの影響下において、新卒者を採用する事業者への雇用経費補助による支援を行う

(拡充) 中小企業金融制度事業	2億9,075万円
<ul style="list-style-type: none"> ・市内事業者の経営支援・基盤強化のため制度融資や信用保証料の補給を行う ・新型コロナウイルス感染症緊急経営支援資金制度を設け、新型コロナウイルスの影響下にある事業者の支援を行う 	
(新規) イノベーション推進事業	1億7,364万円
<ul style="list-style-type: none"> ・人材育成及びリゾートオフィス・田園都市構想松井基金を活用して市内の起業者や事業家の育成を進めると共に、JR六日町駅に事業創発拠点を設け、企業の競争力強化と産業振興を進める 	
(6) 行財政改革・市民参画	
(新規) 庁舎等建物除却事業	1億4,324万円
<ul style="list-style-type: none"> ・公共施設等総合管理計画に基づき、上長崎保育園、勤労青少年ホーム、旧六日町郵便局の解体除却を行う 	
(継続) マイナンバーカード交付事業	5,224万円
<ul style="list-style-type: none"> ・マイナンバーカードの普及促進を図るとともに、受付体制を強化し、交付率35% (令和2年度末見込25%)を目指す 	
(継続) 地域コミュニティ活性化事業	7,625万円
<ul style="list-style-type: none"> ・市内12地区の地域づくり協議会のコミュニティ活動を支援する ・中越大震災地域復興支援基金を活用した持続可能な地域づくり活動への支援 ・社会教育事業(旧公民館分館事業)の推進と取組の拡大 	
(継続) ふるさと納税推進事業	10億8,199万円
<ul style="list-style-type: none"> ・ふるさと納税に対して返礼品を設け、地域の産業振興と市民サービスの向上の両立を目指す 	
(拡充) 雪資源活用事業	4,085万円
<ul style="list-style-type: none"> ・2020東京オリンピック・パラリンピックにおける熱中症対策の取組を通して、雪資源活用による環境に優しいエネルギーと南魚沼の魅力発信を目標とした、PRプロジェクトを行う ・雪資源エネルギーの活用を推進するため、官民連携により産業化を目指した調査研究を行う 	
(新規) 生涯活躍のまち推進事業	1,772万円
<ul style="list-style-type: none"> ・「雪と食」を中心とした南魚沼市のブランディングにより、若者の定住や市民の活躍を推進するとともに、スノーリゾートをはじめとする地域資源を活用したリモートワークやワーケーションの推進により関係人口の増大を図る 	
(継続) 消防団施設整備事業	3,038万円
<ul style="list-style-type: none"> ・消防団配備の普通積載車1台、軽積載車2台を更新する ・消防団車庫を1棟建設する 	
(新規) 消防通信指令装置更新事業	5,500万円
<ul style="list-style-type: none"> ・迅速かつ適切に119番の通報に対応するため、通信指令装置の部分更新を行う 	

8 地方消費税交付金(社会保障財源分)が充当される経費の内訳

《歳入》 地方消費税交付金(社会保障財源分) 640,000 千円

《歳出》 社会保障4経費その他社会保障施策に要する経費 10,487,635 千円

(単位:千円)

区 分	令和3年度 予算額	財 源 内 訳				
		特 定 財 源			一 般 財 源	
		国 県 支 出 金	市 債	そ の 他		うち引上げ分の 地方消費税交付 金(社会保障財 源分)
社会福祉費	4,285,924	1,393,729	0	116,123	2,776,072	269,291
心身障がい福祉費	1,559,396	1,046,463	0	1,400	511,533	49,621
老人福祉費	1,915,695	141,026	0	39,009	1,735,660	168,367
うち介護保険対策費 (特別会計繰出金)	1,052,788	39,939	0	0	1,012,303	98,198
うち後期高齢者医療対策費 (特別会計繰出金)	139,814	96,217	0	0	43,597	4,229
その他	810,833	206,240	0	75,714	528,879	51,304
児童福祉費	4,474,899	1,595,041	28,800	271,113	2,579,945	250,266
児童福祉施設費	1,911,101	637,935	23,700	184,313	1,065,153	103,325
その他	2,563,798	957,106	5,100	86,800	1,514,792	146,941
生活保護費	436,351	292,299	0	734	143,318	13,903
生活保護費	436,351	292,299	0	734	143,318	13,903
保健衛生費	1,290,461	9,404	0	182,752	1,098,305	106,540
予防費	166,055	4,596	0	0	161,459	15,662
医療等対策費	776,692	0	0	158,262	618,430	59,990
うち病院事業対策費 (事業会計等繰出金)	726,234	0	0	100,000	626,234	60,747
その他	347,714	4,808	0	24,490	318,416	30,888
合 計	10,487,635	3,290,473	28,800	570,722	6,597,640	640,000

引上げ分の地方消費税収による地方消費税交付金(社会保障財源分)は、社会保障施策に要する経費に充当することとされています。

社会保障施策の対象となる「社会福祉」「社会保険」「保健衛生」の各施策について、経費から特定財源を控除した額(一般財源所要額)に比例して地方消費税交付金(社会保障財源分)を充当しています。