

【参考資料】

アンケート結果概要

1. 調査の概要

(1) 調査目的

子どもが読書についてどのように考えているか、どのような状況に置かれているかを把握するための実態調査を目的としています。

(2) 調査対象

- ・乳幼児保護者（年中児の保護者が主な対象）
- ・小学校3年生
- ・小学校5年生
- ・中学校2年生
- ・高等学校2年生

	調査先	対象者数	回答者数	回答率
1	保育園・幼稚園・こども園 (全26園中抽出17園)	284	219	77.1%
2	小学3年生 (全16校中抽出9校)	310	293	94.52%
3	小学5年生 (全16校中抽出9校)	335	314	93.73%
4	中学2年生(4校)	471	429	91.08%
5	高等学校2年生(4校)	463	407	87.9%
6	総合支援学校(1校) ※2～5の学年ごとに振分け集計	25	19	76.0%
合計(計44か所)		1,899	1,681	88.5%

(3) 調査方法

学校・保育園等を通して用紙を配布及び回収するアンケート調査
(自由意見には、読書に親しむにはどうしたら良いかなど、自由意見を記載してもらった)

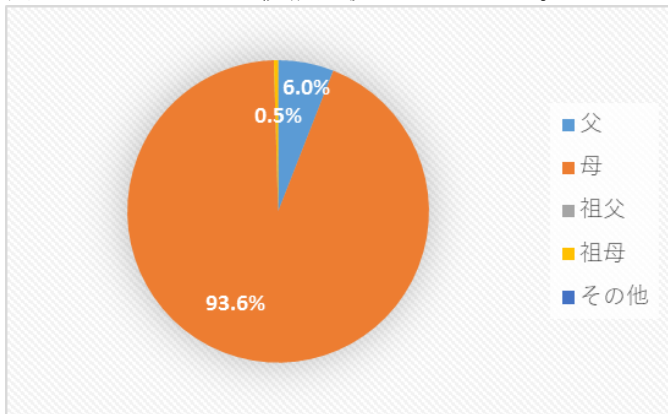
(4) 調査期間

令和4年7月5日(火)～令和4年7月22日(金)

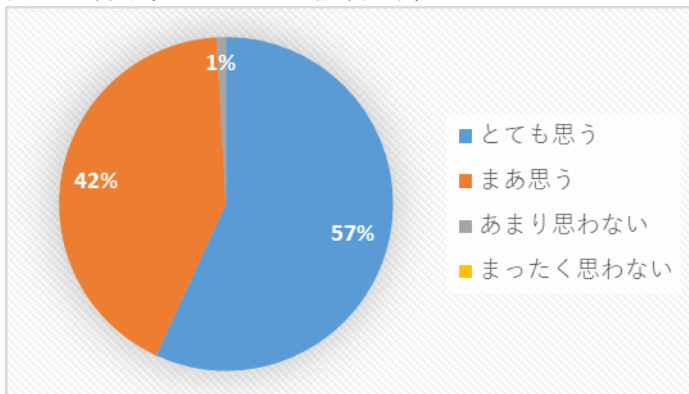
2. 調査結果

(1) 乳幼児保護者向け（年中児の保護者が主な対象）

問1 お子さんとの続柄を教えてください。

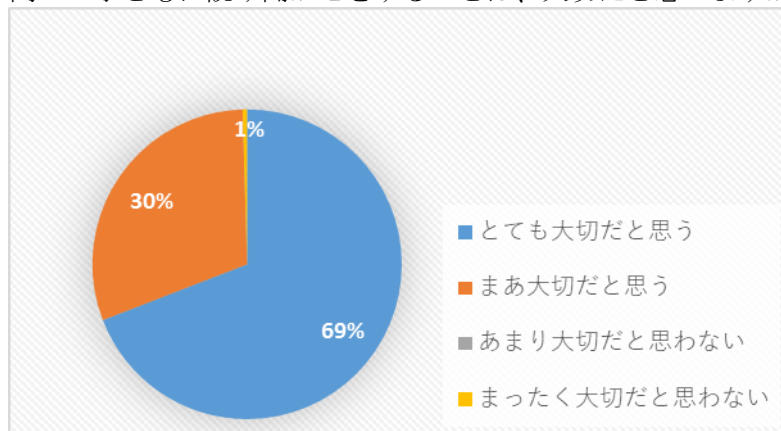


問2 将来、お子さんに読書が好きになってほしいと思いますか。



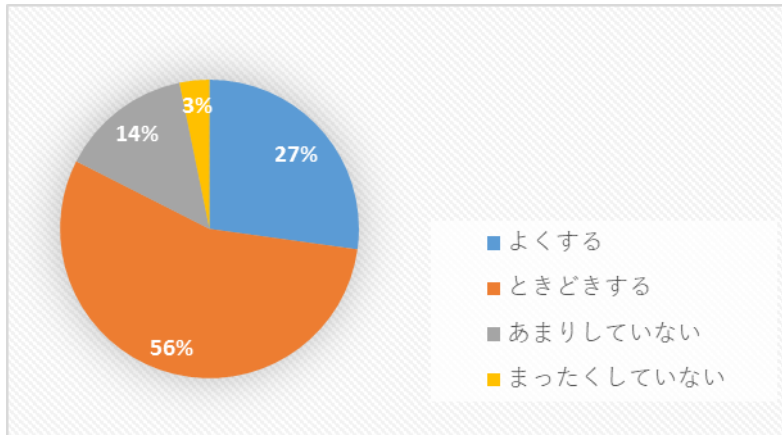
- ・将来、読書が好きになって欲しいか、「とても思う」57%、「まあ思う」42%とほとんどの保護者が読書が好きになって欲しいと思っていることが分かりました。

問3 子どもに読み聞かせをすることは、大切だと思いますか。



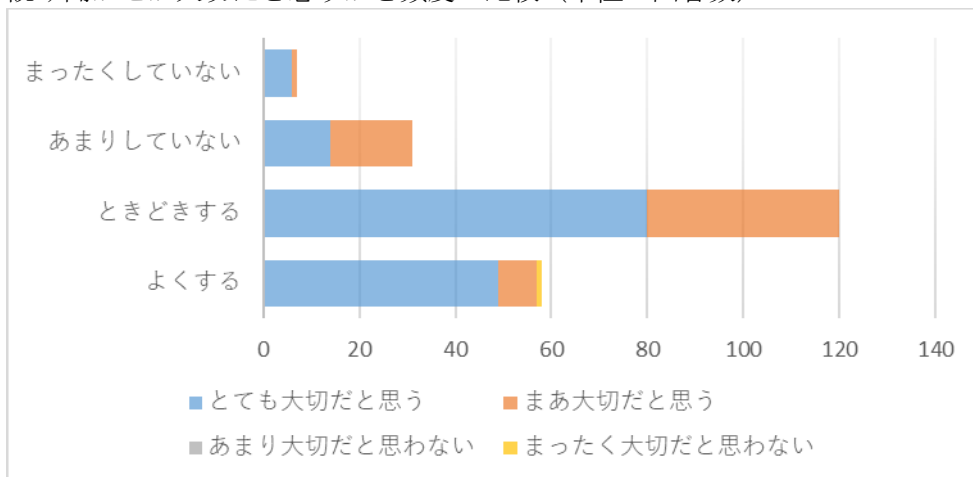
- ・子どもへの読み聞かせが「とても大切」69%、「まあ大切」30%であり、ほとんどの保護者が大切だと考えていることが分かりました。

問4 お子さんに読み聞かせをしていますか。

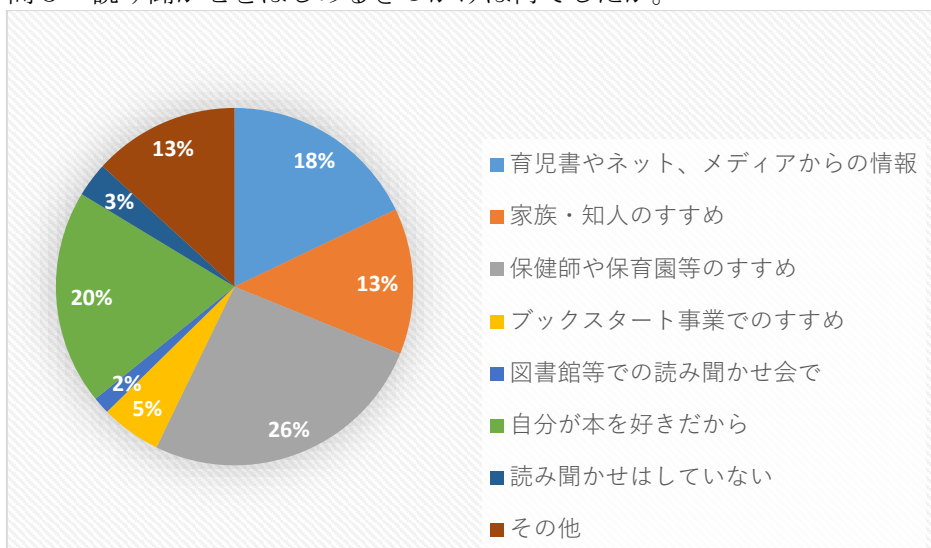


・読み聞かせを「よくする」27%、「ときどきする」56%と合わせて半数以上となっています。

読み聞かせが大切だと思うかと頻度の比較（単位：回答数）



問5 読み聞かせをはじめのきっかけは何でしたか。

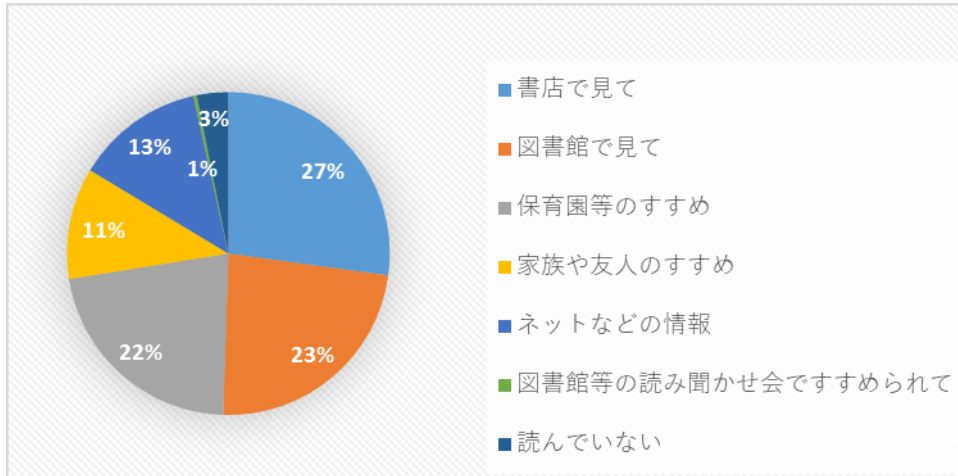


○その他の意見

- ・保育園等から借りてくるので

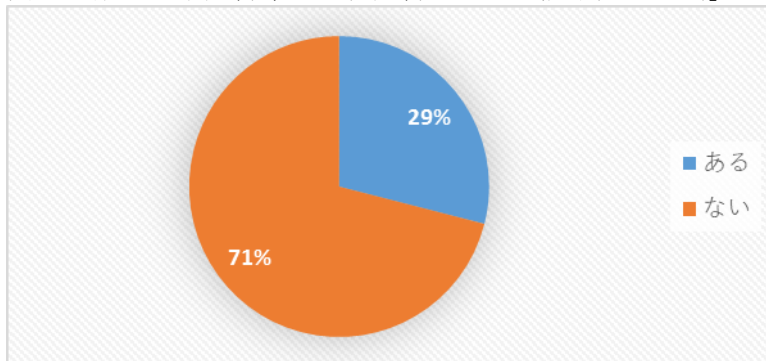
- ・寝る前に落ち着かせるため
- ・自分が子どもの頃読み聞かせをしてもらっていたから
- ・子どもと遊ぶということに読み聞かせを取り入れていた
- ・子どもが読んでほしいと言ってきたから

問6 読んであげる本をどのようにして選びましたか。



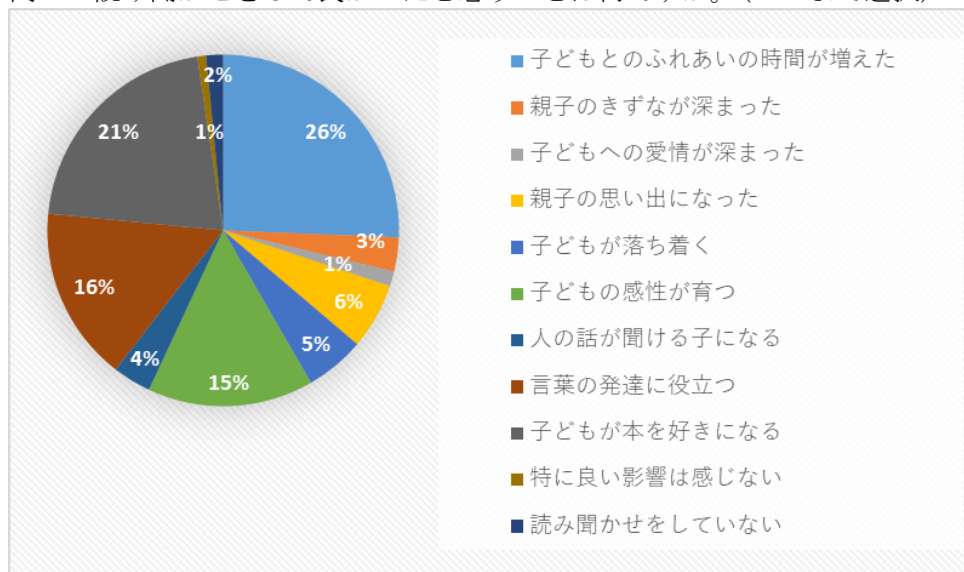
・読んであげる本は、書店や図書館で見て選ぶという回答が約半数でした。

問7 南魚沼市図書館・大和図書室での「読み聞かせ会」に参加したことがありますか。



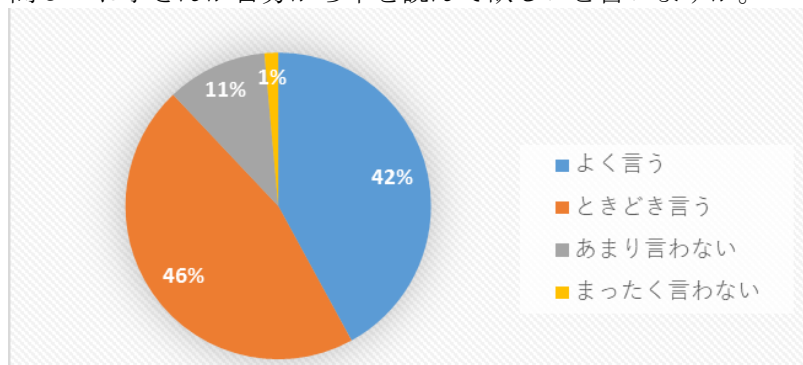
・読み聞かせ会に参加したことがある人は3割でした。

問8 読み聞かせをして良かったと思うことは何ですか。(3つまで選択)

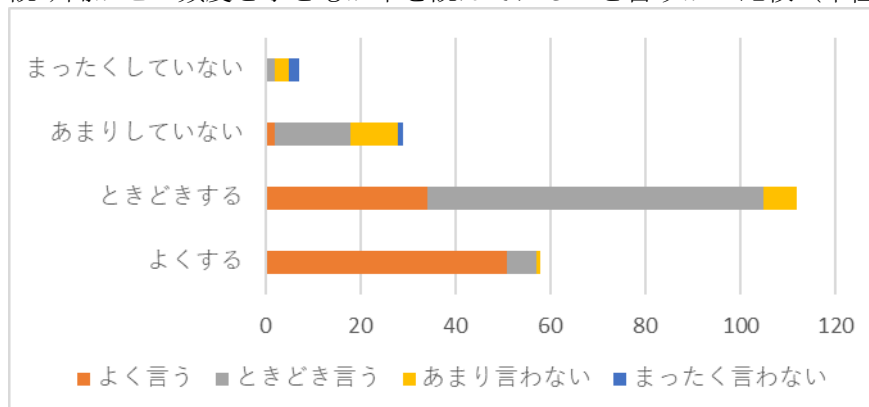


・保護者が、読み聞かせをして良かったと感じていることは、「ふれあいの時間が増えた」や「親子の思い出になった」など、子どもと関わる時間が増えたことを喜ぶ回答が多くありました。また、「言葉の発達に役立つ」「感性が育つ」「本を好きになる」など子どもに良い影響があるという回答も多くありました。

問9 お子さんが自分から本を読んで欲しいと言いますか。

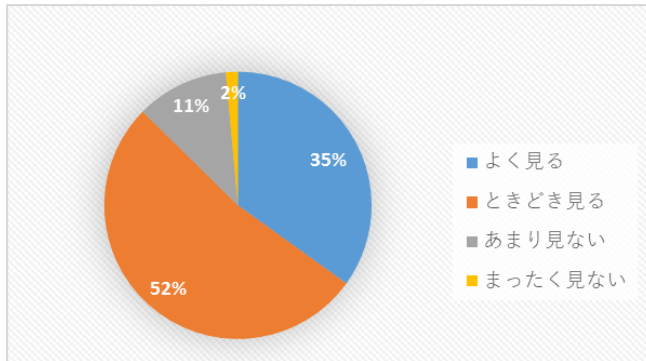


読み聞かせの頻度と子どもが本を読んでほしいと言うかの比較 (単位: 回答数)

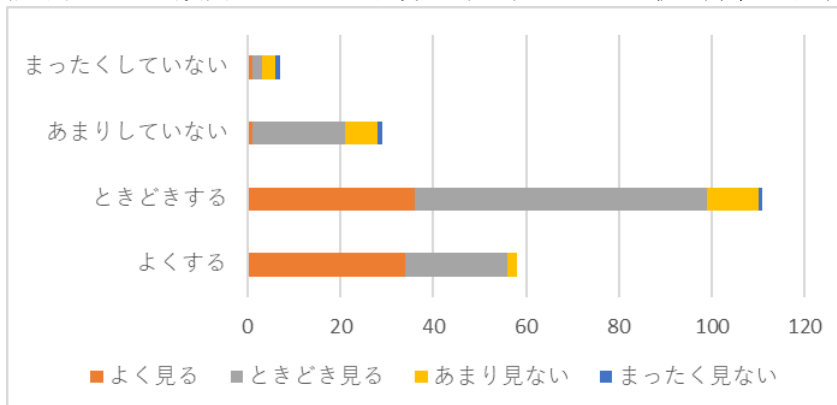


・子どもが本を読んでほしいと「よく言う」と「ときどき言う」を合わせて8割以上となりました。また、読み聞かせの頻度が多いほど、子どもが本を読んでほしいとせがむ傾向があることがわかりました。

問10 お子さんが自分で本を見ますか。



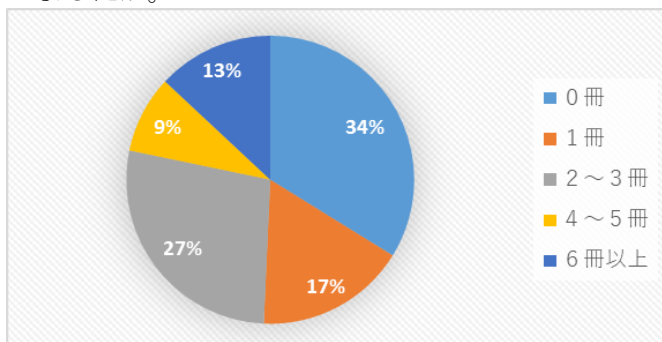
読み聞かせの頻度と子どもが自分で本を見るかの比較（単位：回答数）



・子どもが自分で本を「よく見る」「ときどき見る」を合わせて8割以上となり、読んでもらうだけでなく自分でも本を見ることがわかりました。

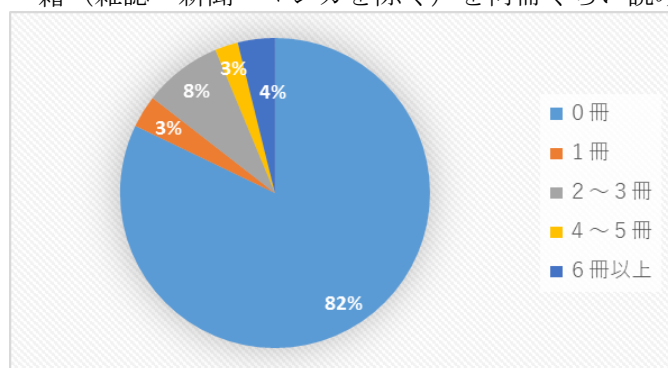
また、読み聞かせの頻度が多いほど、子どもが自分で本を見る傾向がわかりました。

問11 あなたは先月（この6月）、何冊くらい紙の本（雑誌・新聞・マンガを除く）を読みましたか。



・1か月の間に本を1冊も読まなかった人が3割を超えています。自分の読書時間を確保することが難しいことが伺えます。

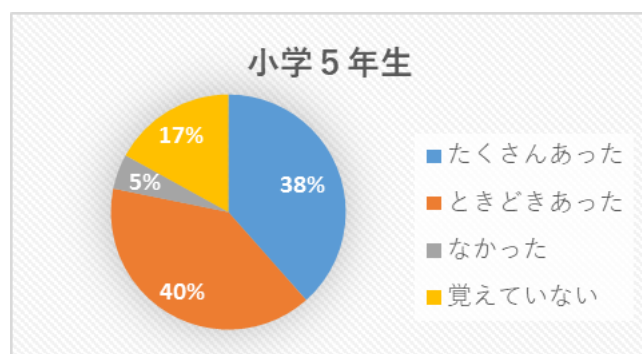
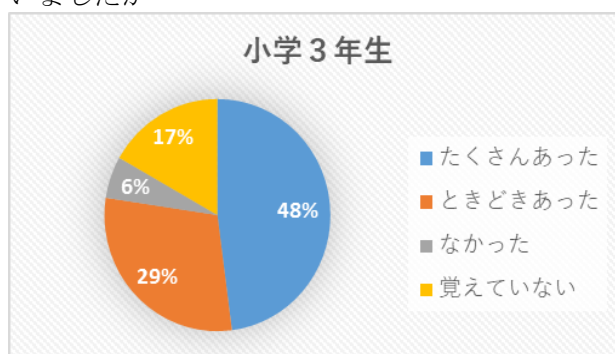
問12 あなたは先月（この6月）、パソコンやタブレット、スマートフォンなどで電子書籍（雑誌・新聞・マンガを除く）を何冊くらい読みましたか。



・電子書籍に関しても、8割の人が読んでいません。

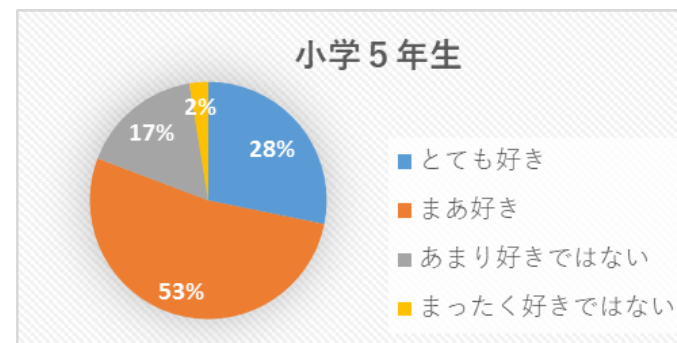
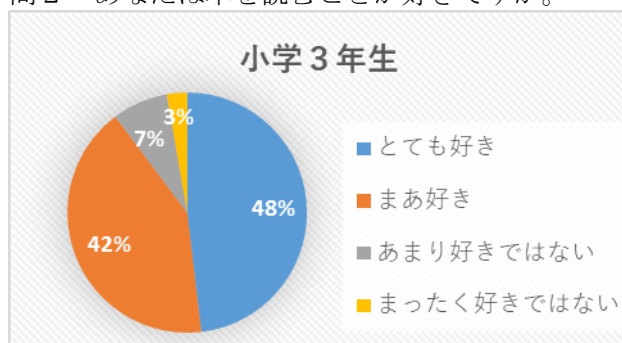
（2）小学生

問1 あなたは、小さいころ家族から本を読んでもらったり、昔話を聞かせてもらったりしていましたか



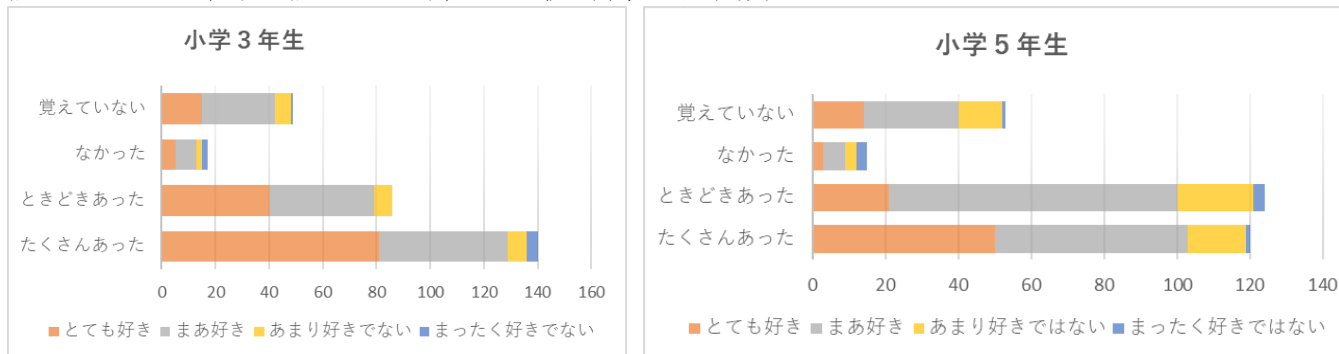
・小さいころから本を読んでもらっていた割合は、小学3年生でも5年生でも、「たくさんあった」「ときどきあった」を合わせて8割近くになりました。

問2 あなたは本を読むことが好きですか。



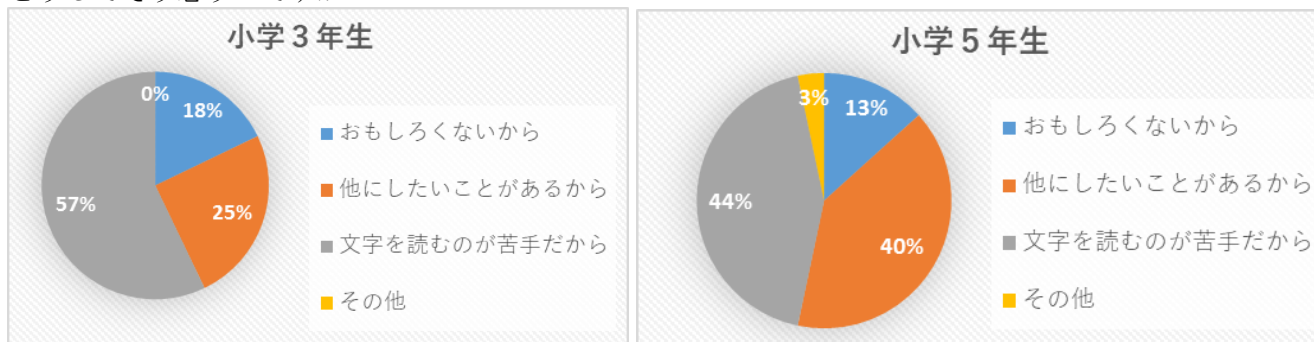
・本を読むことが「とても好き」が3年生は半数近くであるのに対し、5年生になると3割ほどになりました。

読んでもらった経験と読むことが好きの比較（単位：回答数）



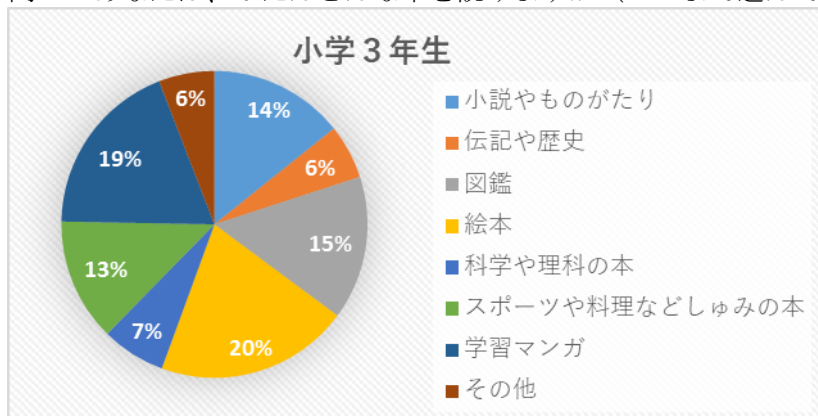
・読んでもらった経験が「たくさん」または「ときどき」あった人が本を読むことが好きになる傾向がありました。

問3◇ ～問2で「3) あまり好きでない」「4) まったく好きでない」と答えた人へ～
どうしてそう思うのですか？

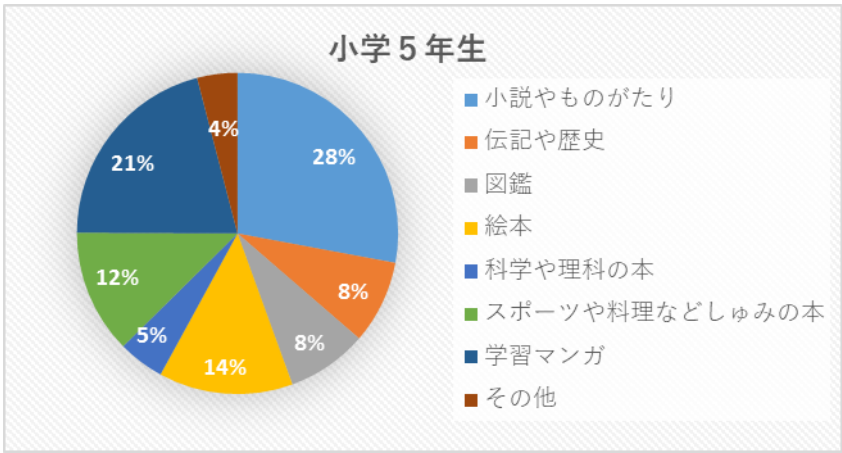


・本を読むことが好きではない理由として、「文字を読むのが苦手だから」が3年生では57%、5年生でも44%と多いことがわかりました。

問4 あなたは、ふだんどんな本を読みますか（3つまで選んでください）。

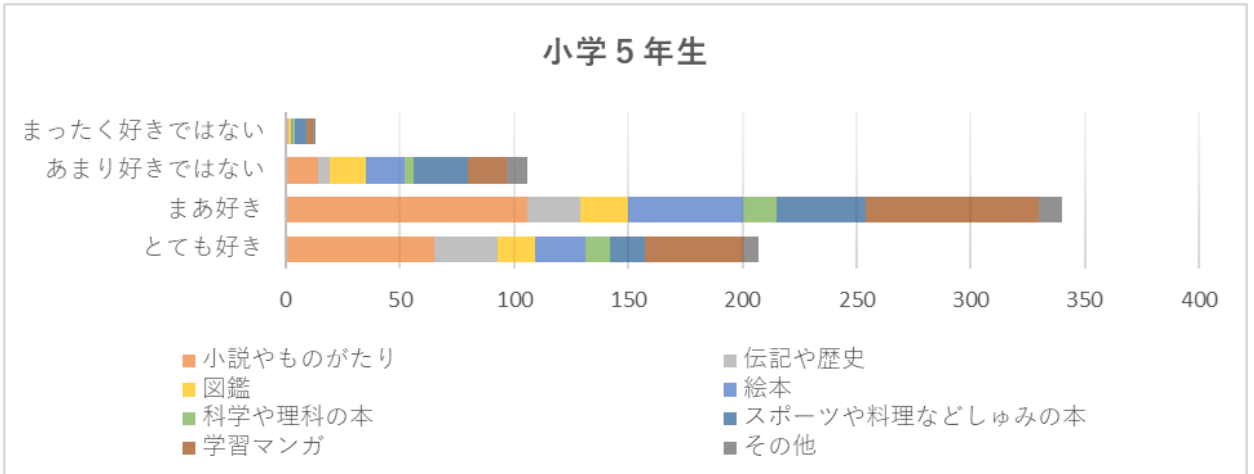
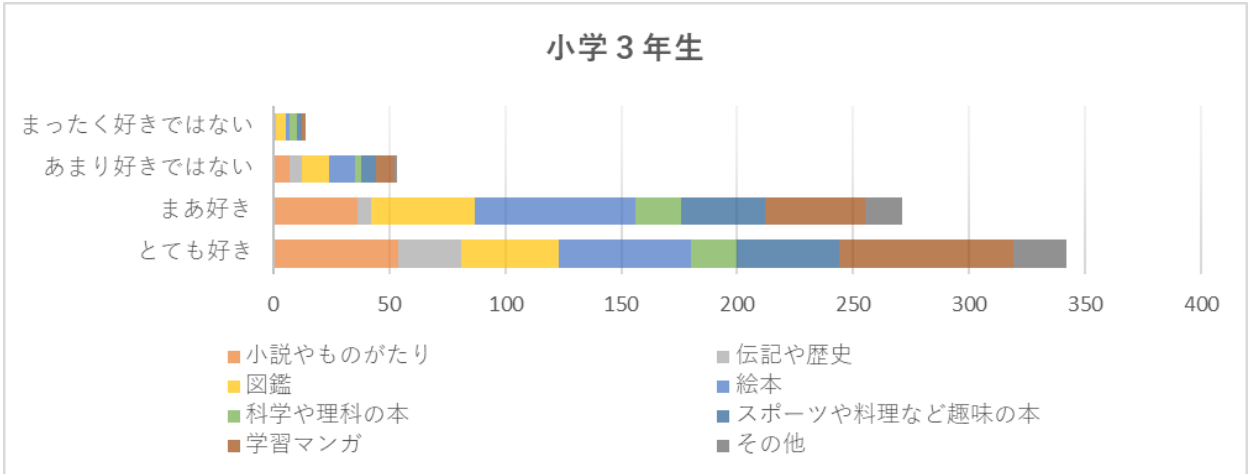


・その他の意見
マンガやアニメの本、なぞなぞの本など



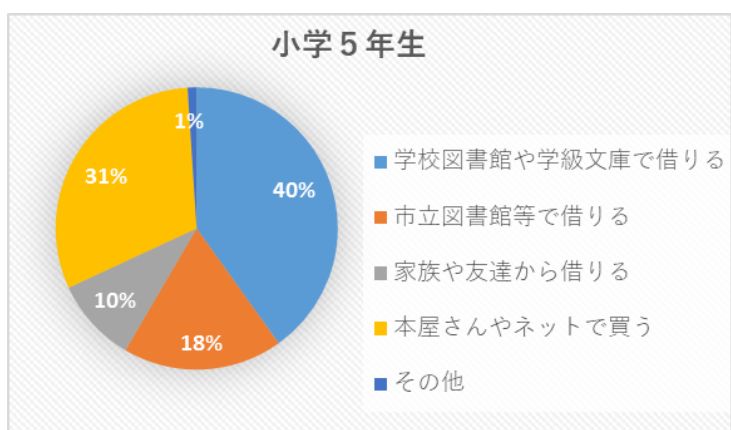
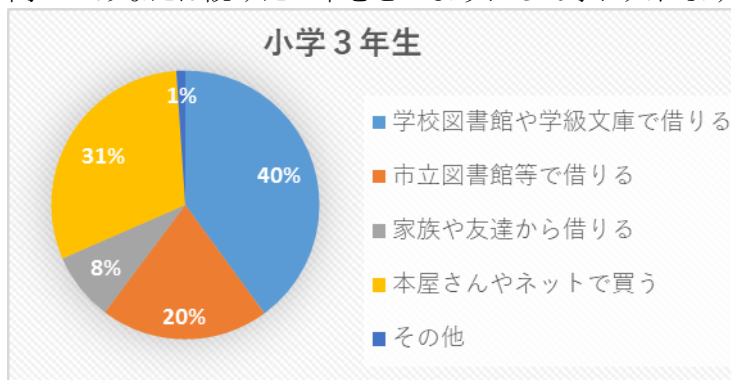
- ・その他の意見
マンガ本が多かったが、地理など社会の本という回答もありました。

読書が好きかとどんな本を読むかの比較（単位：回答数）



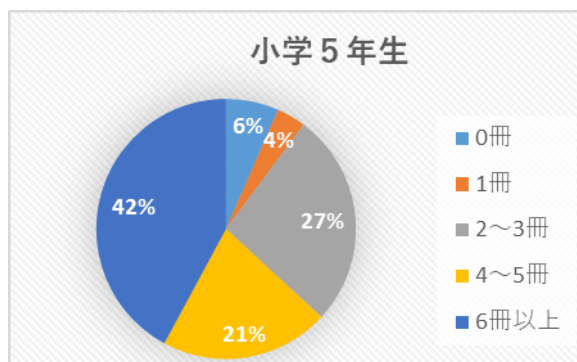
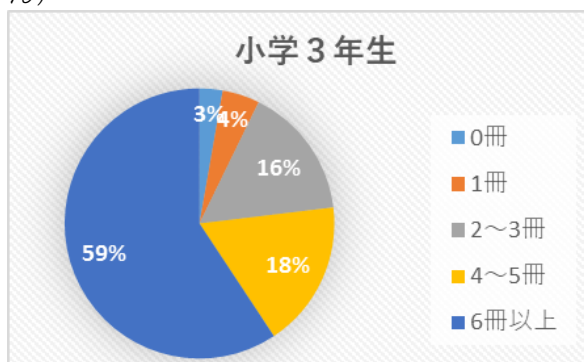
・「まったく好きではない」「あまり好きではない」と答えた人でも、図鑑や絵本、学習マンガなどは少し読んでいることがわかりました。

問5 あなたは読みたい本をどのようにして手に入れますか（2つまで選んでください）。



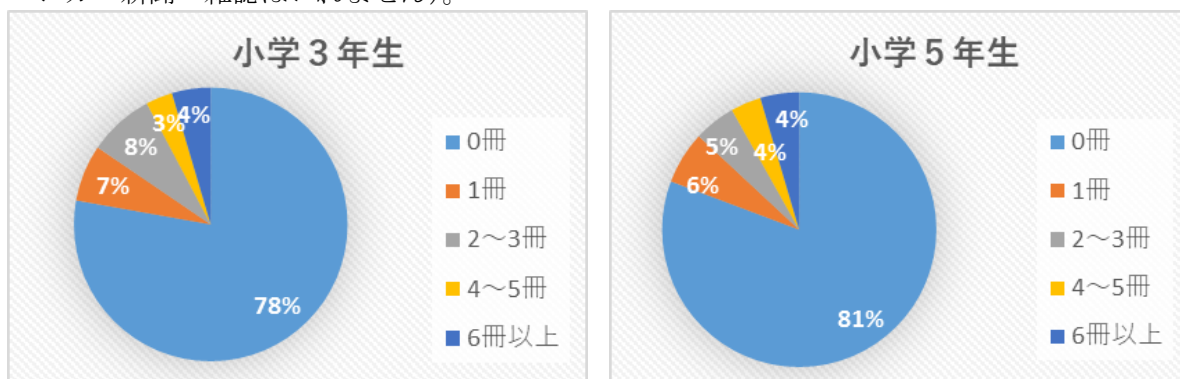
・読みたい本は、学校図書館や学級文庫で借りることが多く、「買う」という回答は3割でした。

問6 あなたは先月（6月1日から6月30日）、紙の本を何冊くらい読みましたか。（借りて読んだ本も入れてください。※教科書・学習参考書・マンガ・新聞・雑誌は入れません）



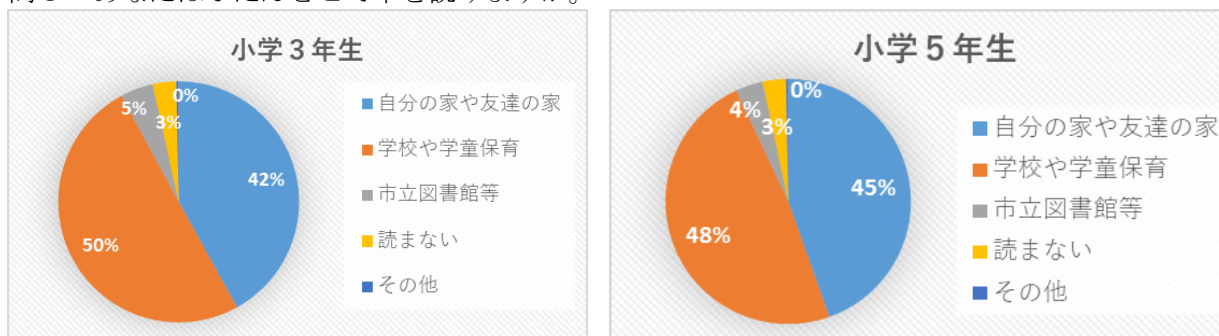
・6冊以上読んでいるという回答は、3年生では6割、5年生でも4割でした。9割を超える人が1冊以上読んでいることがわかりました。

問7 あなたは先月（6月1日から6月30日）、紙の本ではなく、パソコンやタブレット、スマートフォンなどで読める本（電子書籍）を何冊くらい読みましたか（※教科書・学習参考書）・マンガ・新聞・雑誌はいれません）。



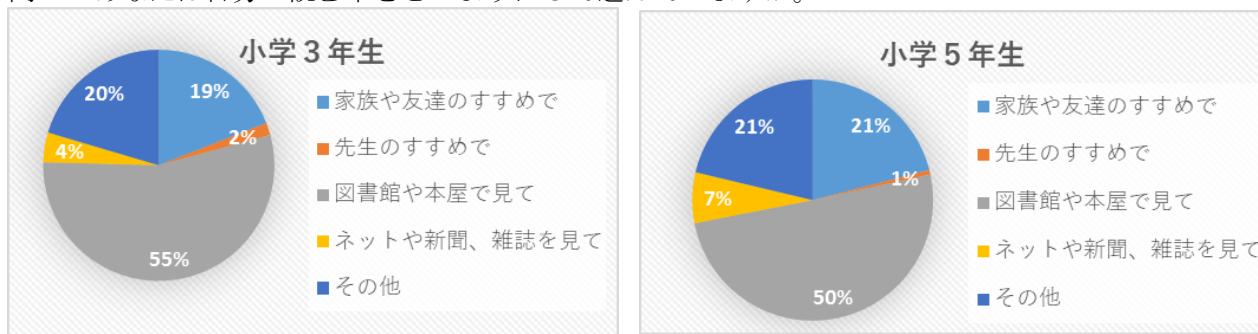
・電子書籍では、1冊以上読んでいる人は2割ほどでした。

問8 あなたはふだんどこで本を読みますか。



・ほとんどの人が、家や学校で本を読んでいることがわかりました。

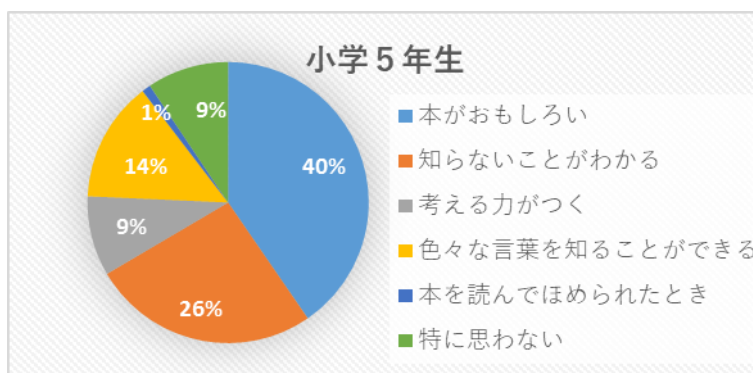
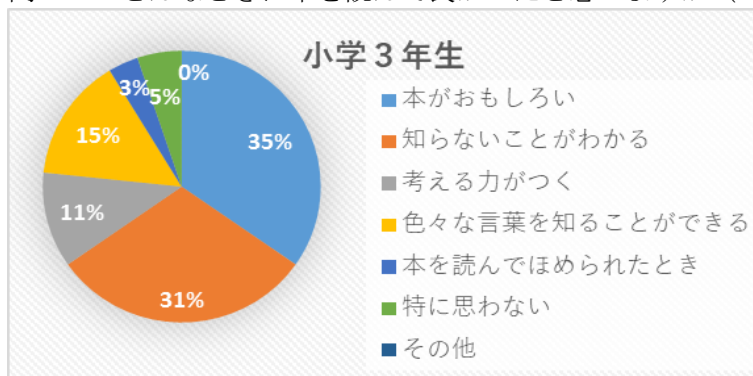
問9 あなたは自分の読む本をどのようにして選んでいますか。



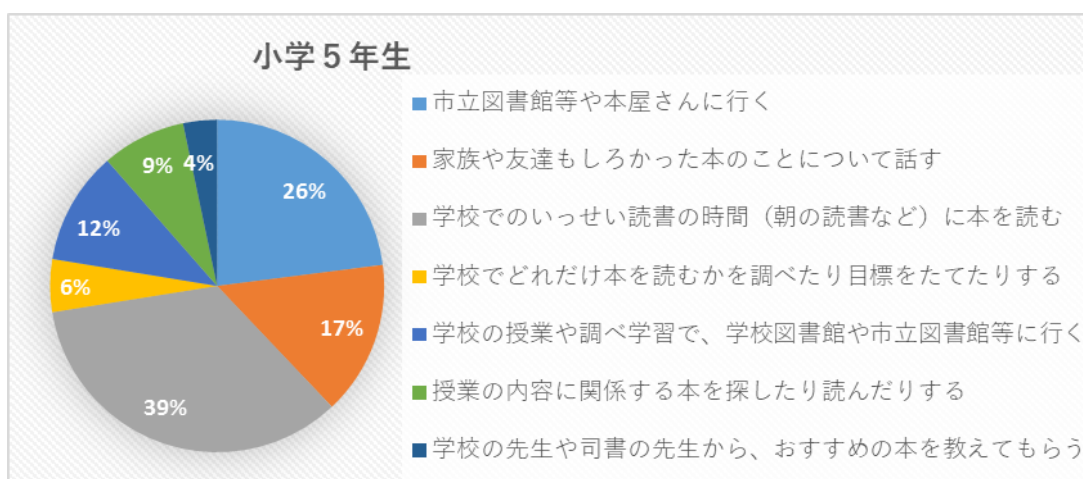
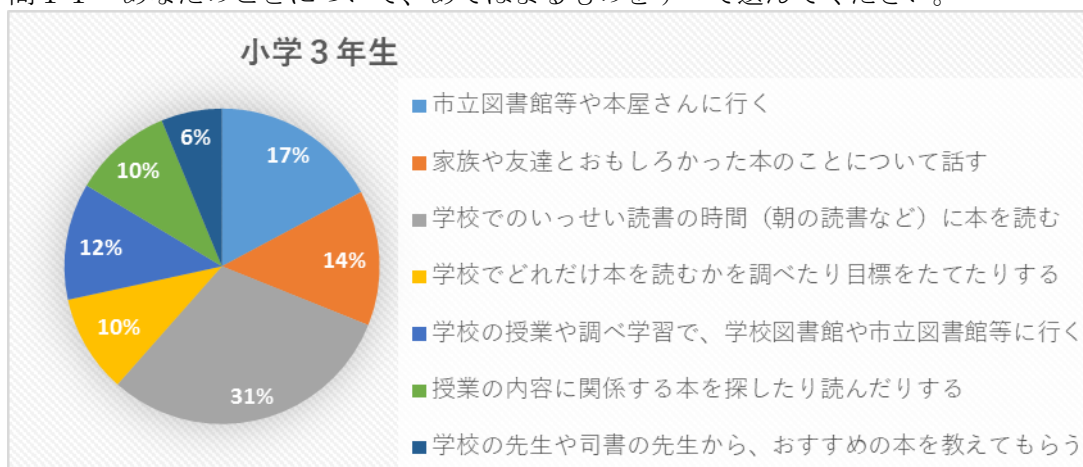
・その他の意見

自分がおもしろそうだと思ったから、テレビで紹介されていた、人気作品だからなどの回答がありました。

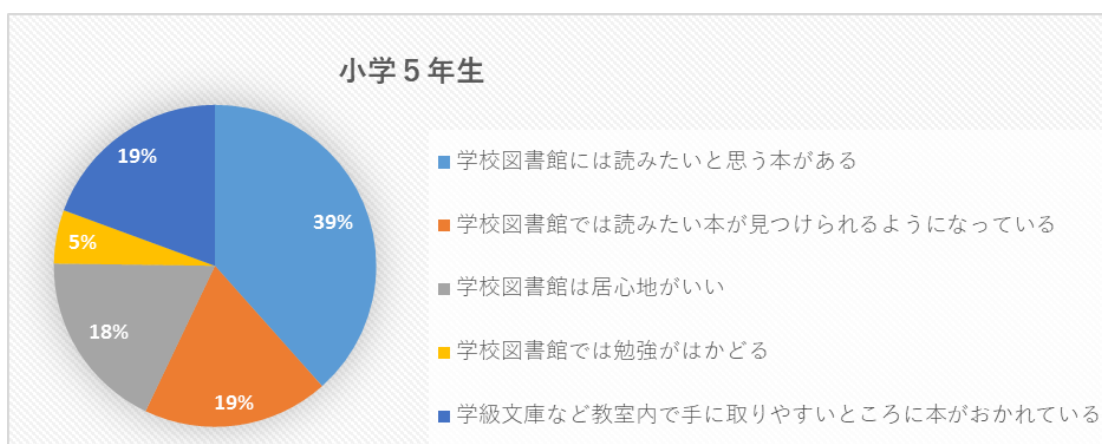
問10 どんなときに本を読んで良かったと思いますか（2つまで選んでください）



問11 あなたのことについて、あてはまるものをすべて選んでください。

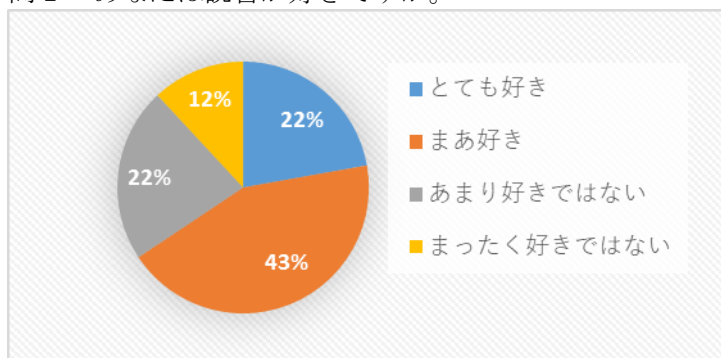


問12 学校での読書について、あなたはどのように思っていますか。あてはまるものをすべて選んでください。



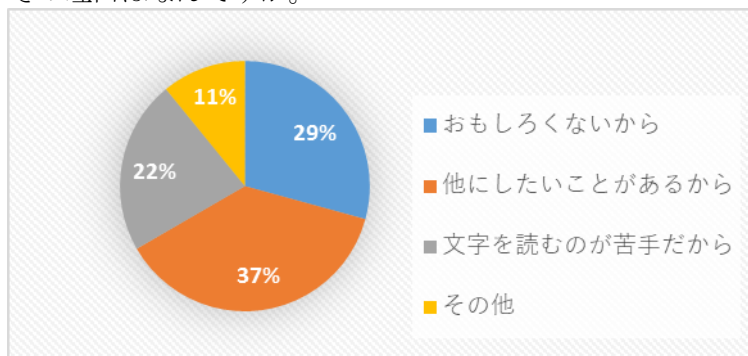
(4) 中学2年生

問1 あなたは読書が好きですか。



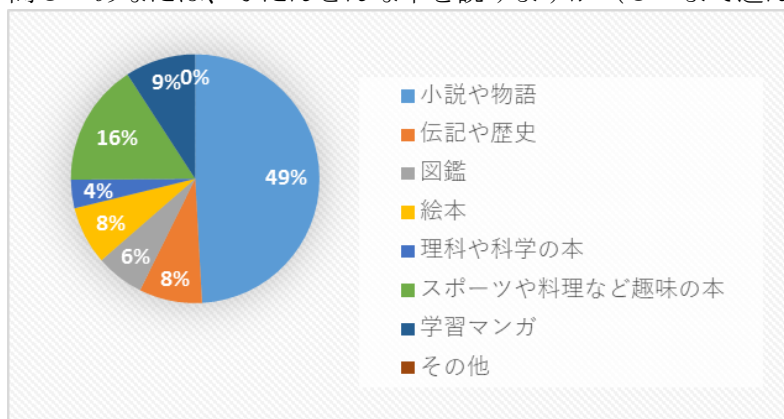
・読書が「とても好き」「まあ好き」合わせて65%でした。

問2◇ ～問1で「3）あまり好きでない」「4）まったく好きでない」と答えた人へ～その理由はなんですか。



・好きでない理由は、「他にしたいことがある」という回答が多く、次いで、「おもしろくないから」でした。また、「文字を読むのが苦手」と回答した人は22%でした。

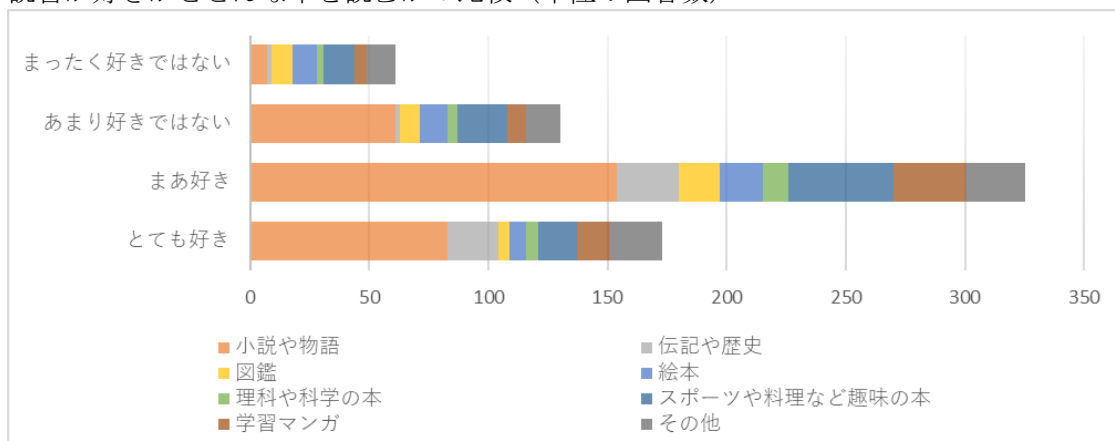
問3 あなたは、ふだんどんな本を読みますか（3つまで選んでください）。



・その他の意見

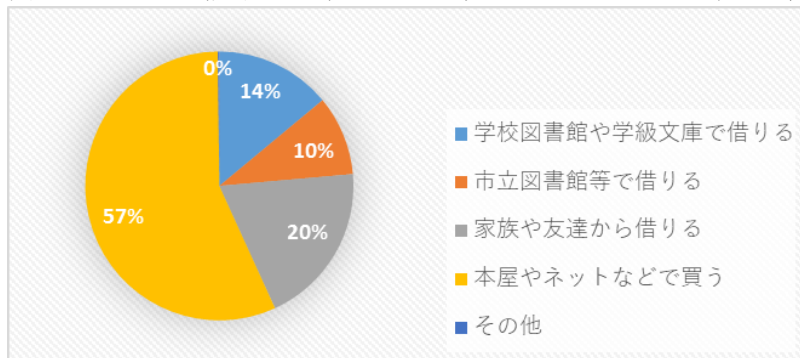
マンガやアニメの本、ゲームの攻略本、謎解きやクイズの本などの回答がありました。

読書が好きかとどんな本を読むかの比較（単位：回答数）



・読書が「まったく好きではない」と回答した人でも、図鑑や絵本、「スポーツや料理などの趣味の本」は少し読んでいたことがわかりました。読書が好きな人は小説や物語を多く読んでいた傾向があります。

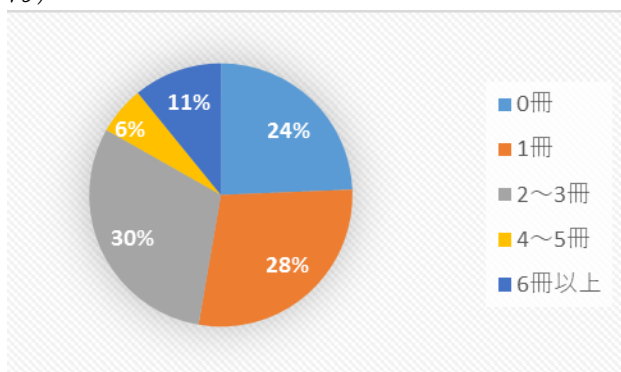
問4 あなたは読みたい本をどのようにして手に入れますか（2つまで選んでください）。



・「買う」という回答が57%でした。小学生に比べ、学校図書館や学級文庫で借りる割合が少なくなっています。

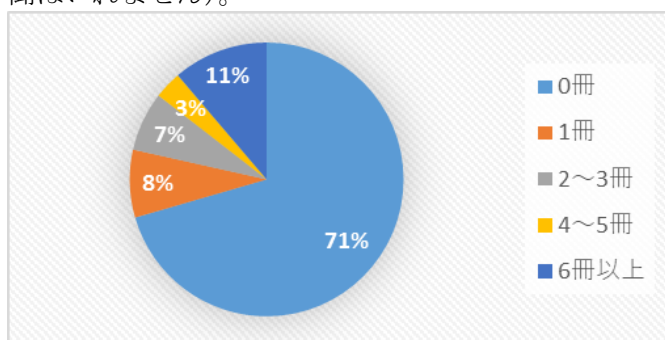
問5 あなたは先月（6月）、紙の本を何冊くらい読みましたか。

（借りて読んだ本も入れてください ※教科書・学習参考書・マンガ・雑誌・新聞はいれせん）



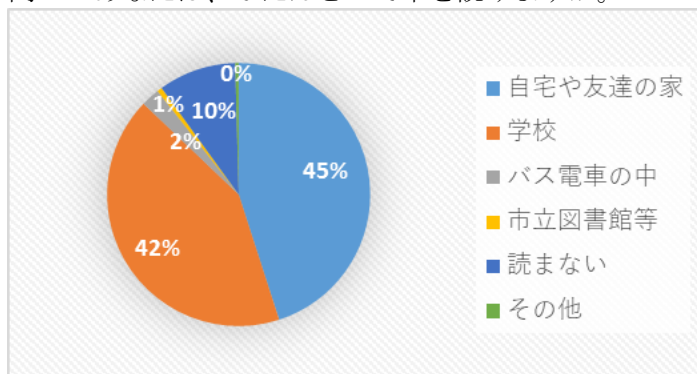
・6冊以上読んでいるという回答は、1割ほどでした。76%の人が1冊以上読んでいることがわかりました。

問6 あなたは先月（6月）紙の本ではなく、パソコンやタブレット、スマートフォンなどで読める本（電子書籍）を何冊くらい読みましたか（※教科書・学習参考書・マンガ・雑誌・新聞はいれせん）。



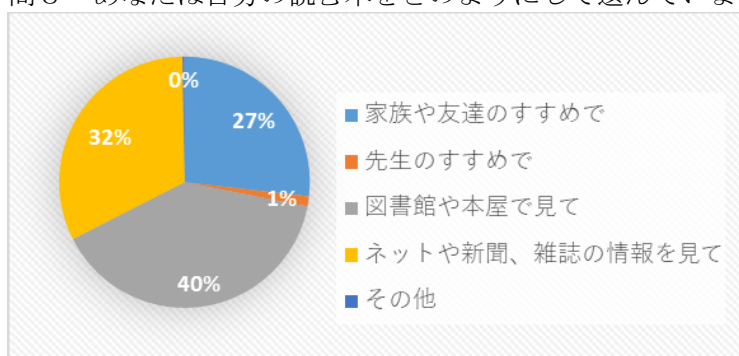
・電子書籍では、1冊以上読んでいる人は3割ほどでした。

問7 あなたは、ふだんどこで本を読みますか。



・ほとんどの人が、家や学校で本を読んでいることがわかりました。

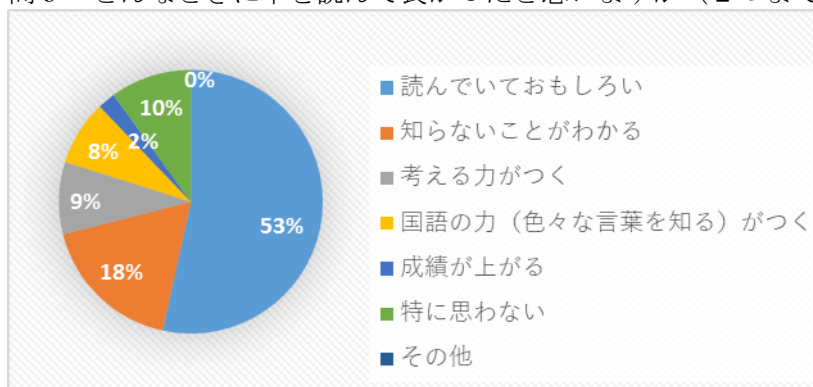
問8 あなたは自分の読む本をどのようにして選んでいますか。



・その他の意見

自分の興味のあるもの、装丁がきれいなもの、好きな作家のものなどの回答がありました。

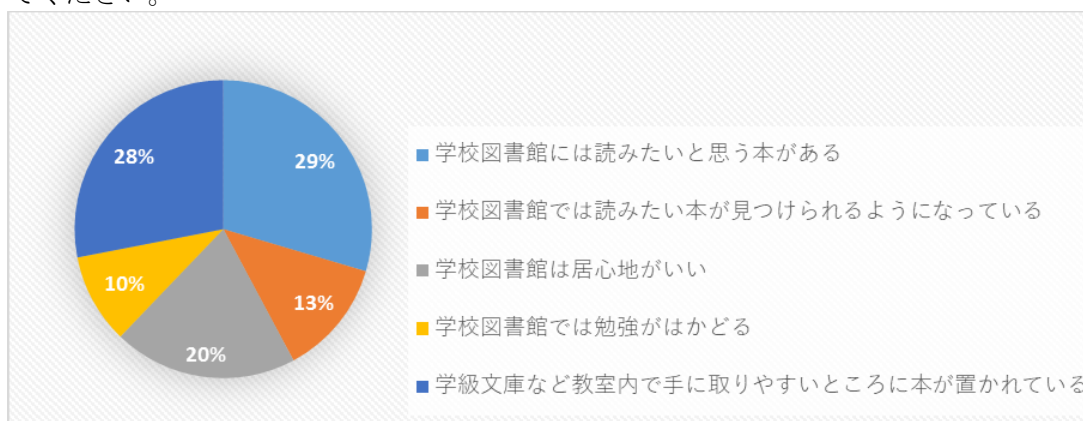
問9 どんなときに本を読んで良かったと思いますか（2つまで選んでください）。



問10 あなたのことについて、あてはまるものをすべて選んでください。

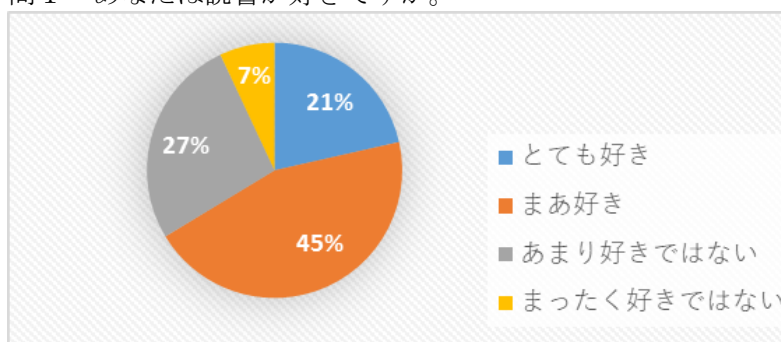


問11 学校での読書について、あなたはどのように思っていますか。あてはまるものをすべて選んでください。



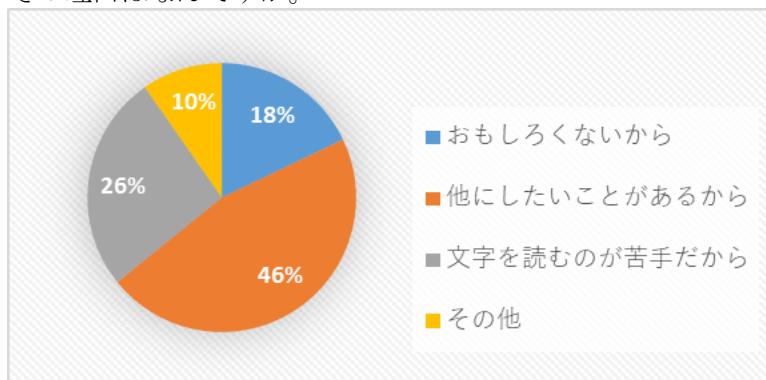
(5) 高等学校2年生

問1 あなたは読書が好きですか。



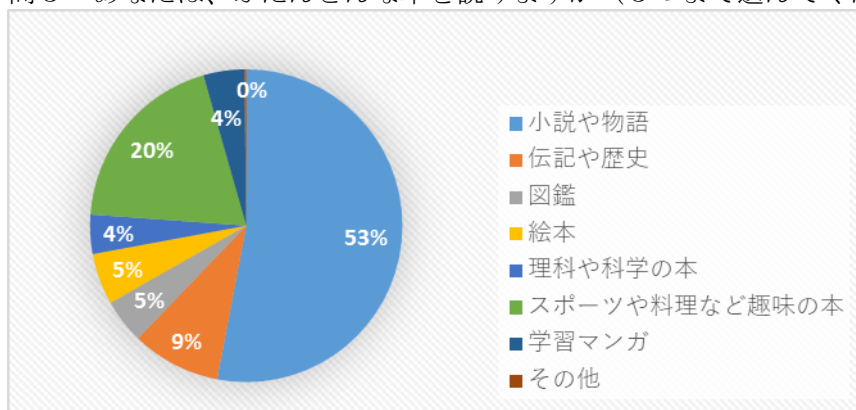
・読書が「とても好き」「まあ好き」合わせて66%でした。

問2◇ ～問1で「3）あまり好きでない」「4）まったく好きでない」と答えた人へ～その理由はなんですか。



・好きでない理由は、「他にしたいことがある」という回答が多く、次いで、「おもしろくないから」でした。また、「文字を読むのが苦手」と回答した人が3割近くいました。

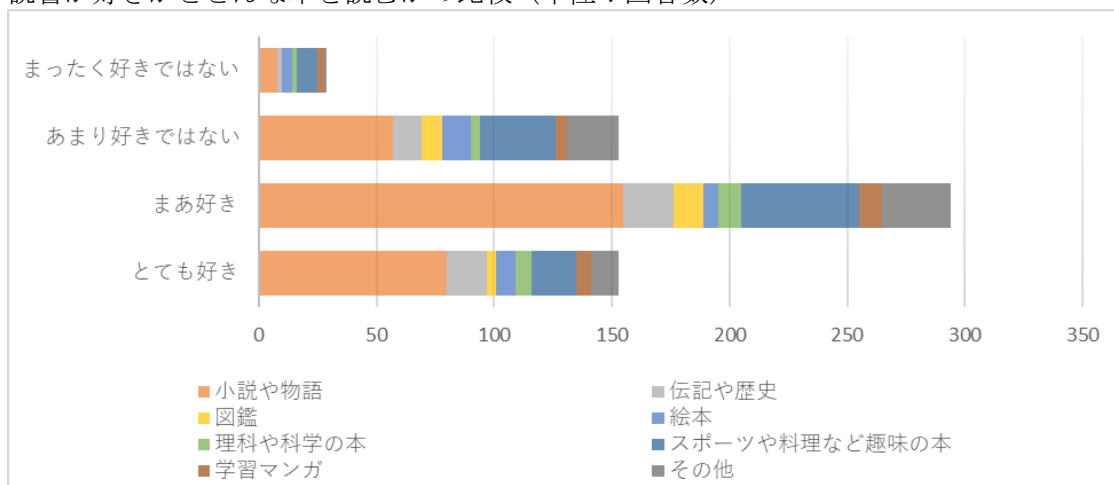
問3 あなたは、ふだんどんな本を読みますか（3つまで選んでください）。



・その他の意見

マンガ本、資格の本やビジネス本、心理学・哲学などの本との回答がありました。

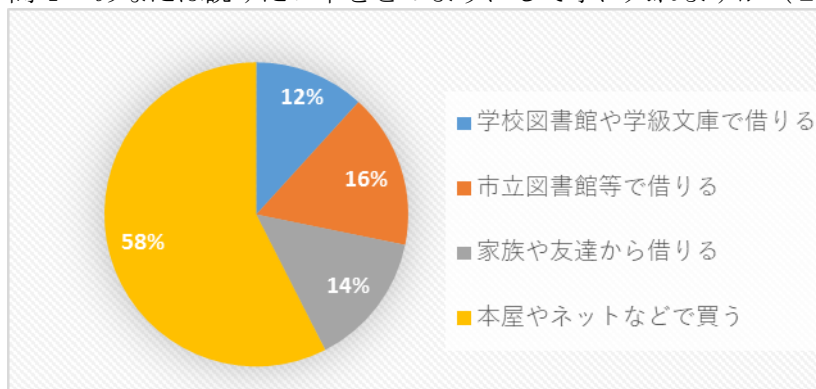
読書が好きかとどんな本を読むかの比較（単位：回答数）



・読書が「まったく好きではない」と回答した人でも、小説や絵本、「スポーツや料理などの趣味の本」は少し読んでいたことがわかりました。読書が好きな人は小説や物語を多く読んでい

る傾向があります。中学生と比べて、「スポーツや料理などの趣味の本」の割合が多くなっています。

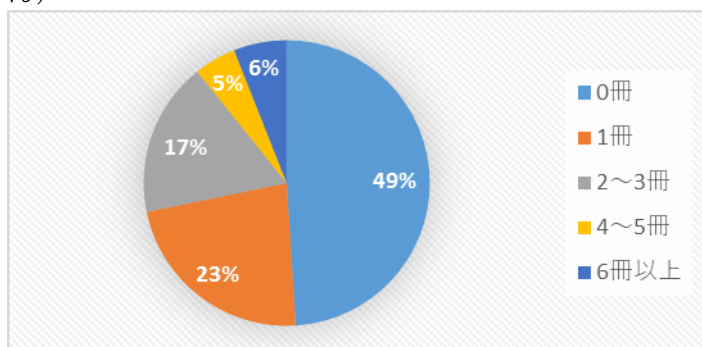
問4 あなたは読みたい本をどのようにして手に入れますか（2つまで選んでください）。



・「買う」という回答が58%でした。小学生に比べ、学校図書館や学級文庫で借りる割合が少なくなっています。

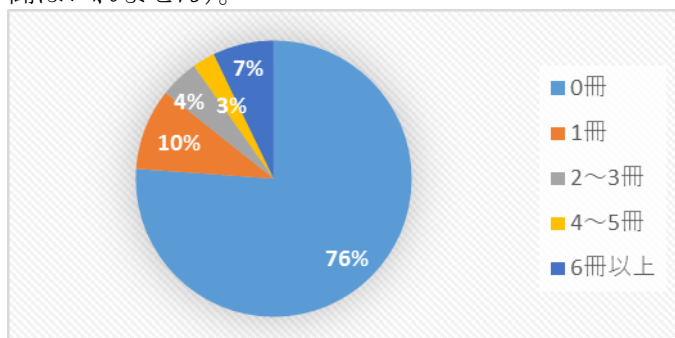
問5 あなたは先月（6月）、紙の本を何冊くらい読みましたか。

（借りて読んだ本も入れてください ※教科書・学習参考書・マンガ・雑誌・新聞はいれません）



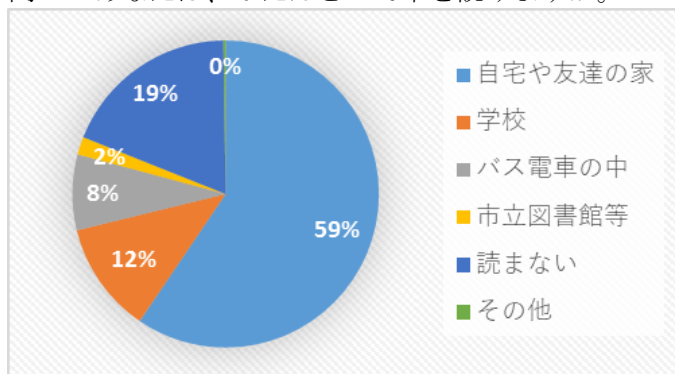
・半数が0冊と回答しています。6冊以上読んでいる人は1割未満でした。

問6 あなたは先月（6月）紙の本ではなく、パソコンやタブレット、スマートフォンなどで読める本（電子書籍）を何冊くらい読みましたか（※教科書・学習参考書・マンガ・雑誌・新聞はいれません）。

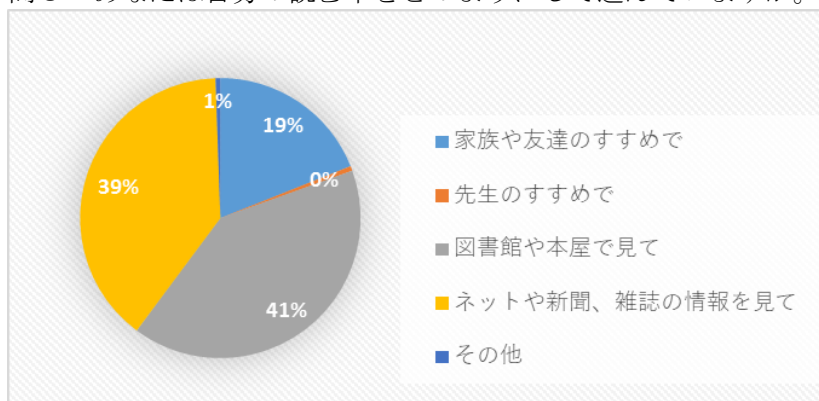


・電子書籍では、1冊以上読んでいる人は2割ほどでした。

問7 あなたは、ふだんどこで本を読みますか。



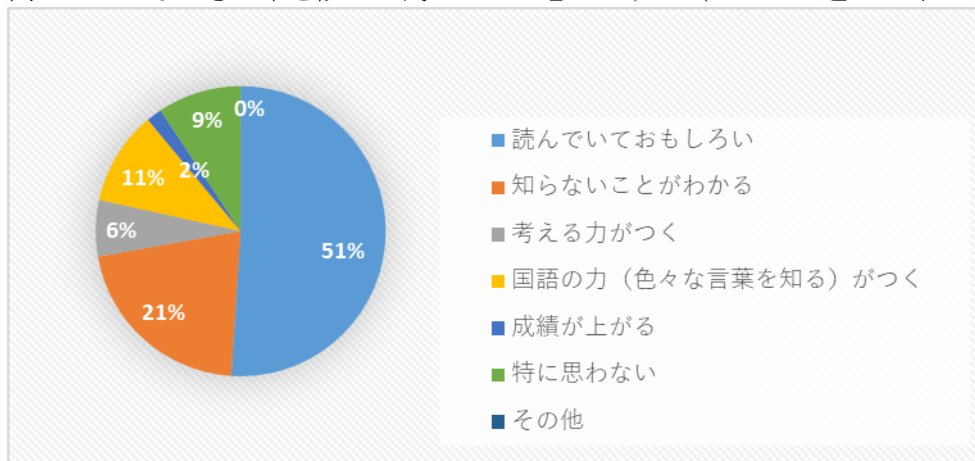
問8 あなたは自分の読む本をどのようにして選んでいますか。



・その他の意見

アニメや映画の原作、テレビで紹介されていたから、また、装丁が良いなど見た目を選ぶという回答がありました。

問9 どんなときに本を読んで良かったと思いますか（2つまで選んでください）。



問10 あなたのことについて、あてはまるものすべてに○をつけてください。



問11 学校での読書について、あなたはどのように思っていますか。あてはまるものすべてに○をつけてください。



第2次南魚沼市子ども読書活動推進計画

令和5年3月発行

編集・発行 南魚沼市教育委員会 図書センター

〒949-6680

南魚沼市六日町101番地8

電話 025-773-6677

Fax 025-788-0340

E-mail tosyokan@city.minamiuonuma.lg.jp