

令和4年度

南魚沼市病院事業会計決算書

新潟県南魚沼市

目 次

決 算 報 告 書

南魚沼市病院事業決算報告書	2～ 5
---------------	------

財 務 諸 表

1 南魚沼市病院事業損益計算書	8～ 9
2 南魚沼市病院事業剰余金計算書	10～11
3 南魚沼市病院事業欠損金処理計算書(案)	10～11
4 南魚沼市病院事業貸借対照表	12～13
5 注 記 表	14～15

決 算 附 属 書 類

1 事 業 報 告 書	18
(1) 概 況	18～25
(2) 業 務	26～31
(3) 会 計	32～34
2 南魚沼市病院事業キャッシュ・フロー計算書	35
3 収益的収支明細書	36～49
4 資本的収支明細書	50～51
5 固定資産明細書	52～53
6 企業債明細書	54～55

参 考 資 料

大和病院事業財務諸表	58～63
市民病院事業財務諸表	64～69

決 算 報 告 書

令和4年度南魚沼市病院事業決算報告書（税込）

1 収益的収入及び支出

収 入

区 分	予 算 額			
	当初予算額	補正予算額	地方公営企業法第24条 第3項の規定による支出 額にかかる財源充当額	合 計
第1款 大和病院事業収益	1,450,750,000	35,000,000	0	1,485,750,000
第1項 医 業 収 益	1,198,936,000	35,000,000	0	1,233,936,000
第2項 介 護 保 険 収 益	20,887,000	0	0	20,887,000
第3項 医 業 外 収 益	230,926,000	0	0	230,926,000
第4項 特 別 利 益	1,000	0	0	1,000
第2款 市民病院事業収益	4,175,965,000	57,976,000	0	4,233,941,000
第1項 医 業 収 益	3,639,667,000	48,000,000	0	3,687,667,000
第2項 介 護 保 険 収 益	56,725,000	2,000,000	0	58,725,000
第3項 医 業 外 収 益	429,572,000	122,000	0	429,694,000
第4項 特 別 利 益	50,001,000	7,854,000	0	57,855,000

支 出

区 分	予 算 額					
	当初予算額	補正予算額	予備費 支出額	流 用 増減額	地方公営企 業法第24条 第3項の規定 による支出額	小計
第1款 大和病院事業費用	1,462,750,000	35,000,000	0	0	0	1,497,750,000
第1項 医 業 費 用	1,430,697,000	35,000,000	0	0	0	1,465,697,000
第2項 医 業 外 費 用	30,052,000	0	0	0	0	30,052,000
第3項 特 別 損 失	1,000	0	3,000	0	0	4,000
第4項 予 備 費	2,000,000	0	△3,000	0	0	1,997,000
第2款 市民病院事業費用	4,429,860,000	50,000,000	0	0	0	4,479,860,000
第1項 医 業 費 用	4,401,034,000	50,000,000	0	0	0	4,451,034,000
第2項 医 業 外 費 用	26,776,000	0	0	0	0	26,776,000
第3項 特 別 損 失	50,000	0	0	0	0	50,000
第4項 予 備 費	2,000,000	0	0	0	0	2,000,000

地方公営企業法施行令第18条第5項ただし書の規定により、第1款第2項医業外費用の雑支出は予算額については予算額を265,000円超過して支出しました。

(単位：円)

決 算 額	予算額に比べ 決算額の増減	備 考
1,470,077,004	△ 15,672,996	
1,249,110,839	15,174,839	(うち仮受消費税 34,729,575)
18,519,224	△ 2,367,776	(うち仮受消費税 900)
202,200,363	△ 28,725,637	(うち仮受消費税 1,644,725)
246,578	245,578	
4,236,256,843	2,315,843	
3,607,123,757	△ 80,543,243	(うち仮受消費税 8,868,963)
58,560,374	△ 164,626	(うち仮受消費税 0)
509,643,061	79,949,061	(うち仮受消費税 1,147,436)
60,929,651	3,074,651	

※消費税納税にかかる雑収益2,605円あり。

(単位：円)

地方公営企業法 第26条第2項の 規定による繰越額	合 計	決 算 額	地方公営企 業法第26条 第2項の規定 による繰越額	不 用 額	備 考
0	1,497,750,000	1,433,575,053	0	64,174,947	
0	1,465,697,000	1,401,284,742	0	64,412,258	(うち仮払消費税 38,633,998)
0	30,052,000	32,286,991	0	△ 2,234,991	
0	4,000	3,320	0	680	
0	1,997,000	0	0	1,997,000	
0	4,479,860,000	4,394,050,979	0	85,809,021	
0	4,451,034,000	4,366,403,118	0	84,630,882	(うち仮払消費税 148,169,226)
0	26,776,000	27,332,861	0	△ 556,861	
0	50,000	315,000	0	△ 265,000	
0	2,000,000	0	0	2,000,000	

※消費税納税にかかる雑支出142,151,823円あり。

2,234,991円、第2款第2項医業外費用の雑支出は予算額を556,861円、同款第3項特別損失の過年度損益修正損に

収支差引＝ △ 121,292,185 円

2 資本的収入及び支出

収 入

区 分	予 算 額			
	当初予算額	補正予算額	小 計	地方公営企業法第26条の規定による繰越額にかかる財源充当額
第1款 大和病院事業 資本的収入	80,532,000	12,552,000	93,084,000	0
第1項 企業債	30,000,000	1,800,000	31,800,000	0
第2項 繰入金	50,530,000	0	50,530,000	0
第3項 県補助金	1,000	10,752,000	10,753,000	0
第4項 固定資産売却代金	1,000	0	1,000	0
第2款 市民病院事業 資本的収入	222,247,000	42,420,000	264,667,000	0
第1項 企業債	50,000,000	40,000,000	90,000,000	0
第2項 繰入金	172,246,000	2,420,000	174,666,000	0
第3項 固定資産売却代金	1,000	0	1,000	0

支 出

区 分	予 算 額					
	当初予算額	補正予算額	流 用 増減額	小 計	地方公営企業法第26条の規定による繰越額	継続費 通次 繰越額
第1款 大和病院事業 資本的支出	125,570,000	12,650,000	0	138,220,000	0	0
第1項 建設改良費	31,500,000	12,650,000	0	44,150,000	0	0
第2項 企業債償還金	94,070,000	0	0	94,070,000	0	0
第2款 市民病院事業 資本的支出	389,254,000	44,840,000	0	434,094,000	58,984,400	0
第1項 建設改良費	50,000,000	44,840,000	0	94,840,000	58,984,400	0
第2項 企業債償還金	339,254,000	0	0	339,254,000	0	0

資本的収入額が、資本的支出額に不足する額 275,290,060 円は、当年度分消費税及び地方消費税

(単位：円)

継続費通次繰越に係る 財源充当額	合計	決算額	予算額に比べ 決算額の増減		備考
0	93,084,000	85,593,000	△	7,491,000	
0	31,800,000	24,300,000	△	7,500,000	
0	50,530,000	51,630,000		1,100,000	
0	10,753,000	9,663,000	△	1,090,000	
0	1,000	0	△	1,000	
0	264,667,000	256,196,000	△	8,471,000	
0	90,000,000	81,400,000	△	8,600,000	
0	174,666,000	174,796,000		130,000	
0	1,000	0	△	1,000	

(単位：円)

合計	決算額	翌年度繰越額			不用額	備考
		地方公営企業法 第26条の規定 による繰越額	継続費通 次繰越額	合計		
138,220,000	129,062,884	0	0	0	9,157,116	
44,150,000	35,179,314	0	0	0	8,970,686	(うち仮払消費税 3,194,480)
94,070,000	93,883,570	0	0	0	186,430	
493,078,400	488,016,176	0	0	0	5,062,224	
153,824,400	148,762,790	0	0	0	5,061,610	(うち仮払消費税 13,523,890)
339,254,000	339,253,386	0	0	0	614	

資本的収支調整額 1,581,556円及び過年度分損益勘定留保資金等273,708,504円で補てんしました。

財 務 諸 表

令和4年度 南魚沼市病院事業損益計算書

(令和4年4月1日から令和5年3月31日まで)

	円	円	円
1. 医業収益			
(1) 入院収益	2,312,921,826		
(2) 外来収益	2,005,090,996		
(3) その他医業収益	<u>494,623,236</u>	4,812,636,058	
2. 介護保険収益			
(1) 居宅療養管理 指導収益	3,433,105		
(2) 居宅介護 サービス収益	48,224,994		
(3) 訪問看護利用収益	7,041,919		
(4) 訪問調査受託収益	9,000		
(5) 居宅支援サービス 計画収益	18,322,640		
(6) 介護予防支援 受託収益	47,040		
		<u>77,078,698</u>	
3. 医業費用			
(1) 給与費	3,210,540,488		
(2) 材料費	909,480,272		
(3) 経費	995,176,241		
(4) 減価償却費	451,422,003		
(5) 資産減耗費	2,052,634		
(6) 研究研修費	<u>12,212,998</u>	<u>5,580,884,636</u>	
医業損失			691,169,880
4. 医業外収益			
(1) 受取利息及び配当金	40		
(2) 他会計補助金	584,940,000		
(3) 県補助金	45,178,210		
(4) 国庫補助金	0		
(5) 長期前受金戻入	40,121,835		
(6) その他医業外収益	<u>38,813,783</u>	709,053,868	
5. 医業外費用			
(1) 支払利息及び 企業債取扱諸費	15,950,905		
(2) 雑損失	0		
(3) 雑支出	<u>185,820,770</u>	<u>201,771,675</u>	<u>507,282,193</u>
経常損失			183,887,687

6. 特別利益	円	円	円
(1) 固定資産売却益	0		
(2) 過年度損益修正益	2,781,000		
(3) その他特別利益	<u>58,395,229</u>	61,176,229	
7. 特別損失			
(1) 過年度損益修正損	318,320		
(2) その他特別損失	<u>0</u>	<u>318,320</u>	<u>60,857,909</u>
当年度純損失			123,029,778
前年度繰越欠損金			4,141,653,582
当年度未処理欠損金			<u><u>4,264,683,360</u></u>

令和4年度 南魚沼市病院事業剰余金計算書

(令和4年4月1日から令和5年3月31日まで)

	資本金	剰			
		資 本 剰 余 金			
		他会計 補助金	国庫 補助金	県 補助金	受贈財産 評価額
前年度末残高	5,652,810,418	9,362,000	0	0	11,428,745
前年度処分額	0	0	0	0	0
法令による処分額	0	0	0	0	0
議会の議決による処分額	0	0	0	0	0
条例による処分額	0	0	0	0	0
処理後残高	5,652,810,418	9,362,000	0	0	11,428,745
当年度変動額	222,576,000	0	0	0	0
他会計繰入金の受入れ	222,576,000	0	0	0	0
自己資本金への組入れ	0	0	0	0	0
積立金の処分額	0	0	0	0	0
資本剰余金の受入れ	0	0	0	0	0
補助金の返還	0	0	0	0	0
当年度純損失	0	0	0	0	0
当年度末残高	5,875,386,418	9,362,000	0	0	11,428,745

令和4年度 南魚沼市病院事業欠損金処理計算書 (案)

	資 本 金	資本剰余金
当 年 度 末 残 高	5,875,386,418	20,790,745
議 会 の 議 決 に よ る 処 理 額	0	0
条 例 に よ る 処 理 額	0	0
処 理 後 残 高	5,875,386,418	20,790,745

(単位：円)

余 金				資本合計
利 益 剰 余 金				
資本剰余金 合計	減債積立金	未処理欠損金	利益剰余金 合計	
20,790,745	0	△ 4,141,653,582	△ 4,141,653,582	1,531,947,581
0	0	0	0	0
0	0	0	0	0
0	0	0	0	0
0	0	0	0	0
20,790,745	0	△ 4,141,653,582	△ 4,141,653,582	1,531,947,581
0	0	△ 123,029,778	△ 123,029,778	99,546,222
0	0	0	0	222,576,000
0	0	0	0	0
0	0	0	0	0
0	0	0	0	0
0	0	0	0	0
0	0	△ 123,029,778	△ 123,029,778	△ 123,029,778
20,790,745	0	△ 4,264,683,360	△ 4,264,683,360	1,631,493,803

(単位：円)

未処理欠損金	備 考
4,264,683,360	
0	
0	
4,264,683,360	

令和4年度 南魚沼市病院事業貸借対照表

(令和5年3月31日)

資 産 の 部			
	円	円	円
1. 固定資産			
(1) 有形固定資産			
イ 土地		499,208,531	
ロ 建物	8,329,145,846		
減価償却累計額	<u>△ 3,832,573,224</u>	4,496,572,622	
ハ 構築物	940,747,000		
減価償却累計額	<u>△ 372,874,239</u>	567,872,761	
ニ 器械及び備品	2,963,650,181		
減価償却累計額	<u>△ 2,159,539,875</u>	804,110,306	
ホ 車両	37,412,473		
減価償却累計額	<u>△ 26,952,037</u>	10,460,436	
ヘ 彫さく品絵画等		6,246,604	
ト 建設仮勘定		<u>0</u>	
有形固定資産合計			6,384,471,260
(2) 無形固定資産			
イ 電話加入権		543,500	
ロ 水道加入権		<u>677,680</u>	
無形固定資産合計			<u>1,221,180</u>
固定資産合計			6,385,692,440
2. 流動資産			
(1) 現金預金			423,860,124
(2) 未収金			
イ 医業未収金	792,361,050		
ロ 医業外未収金	48,082,762		
ハ 介護保険未収金	13,154,904		
ニ 特別利益未収金	0		
ホ その他未収金	<u>3,850,000</u>		
未収金合計		857,448,716	
貸倒引当金	<u>△ 6,287,344</u>		851,161,372
(3) 貯蔵品			
イ 医薬品		33,941,579	
ロ 診療材料		50,285,931	
ハ その他貯蔵品		<u>2,947,008</u>	
貯蔵品合計			87,174,518
(4) 前払金・前払費用			1,442,069
流動資産合計			<u>1,363,638,083</u>
資産合計			<u>7,749,330,523</u>

負債の部

	円	円	円
3. 固定負債			
(1) 企業債		3,995,537,544	
(2) 引当金 イ退職給付引当金 引当金合計	206,400,000	<u>206,400,000</u>	
固定負債合計			4,201,937,544
4. 流動負債			
(1) 一時借入金		400,000,000	
(2) 企業債		487,680,890	
(3) 未払金		321,238,094	
(4) 引当金 イ賞与引当金 引当金合計	149,321,099	<u>149,321,099</u>	
(5) その他流動負債		<u>3,985,810</u>	
流動負債合計			1,362,225,893
5. 繰延収益			
(1) 長期前受金 収益化累計額		1,312,412,049	
繰延収益合計		<u>△ 758,738,766</u>	553,673,283
負債合計			<u>6,117,836,720</u>

資本の部

6. 資本金			5,875,386,418
7. 剰余金			
(1) 資本剰余金 イ他会計補助金 口受贈財産評価額 資本剰余金合計	9,362,000	<u>11,428,745</u>	
(2) 利益剰余金 イ当年度未処理欠損金 利益剰余金合計	<u>4,264,683,360</u>	<u>△ 4,264,683,360</u>	
剰余金合計			<u>△ 4,243,892,615</u>
資本合計			<u>1,631,493,803</u>
負債資本合計			<u><u>7,749,330,523</u></u>

注 記 表

1 重要な会計方針に係る事項に関する注記

(1) たな卸資産の評価基準及び評価方法

○貯蔵品…先入先出法

(2) 固定資産の減価償却の方法

ア 有形固定資産（リース資産を除く）

・定額法

・主な耐用年数

建物 22～39年

器械及び備品 5～6年

イ 無形固定資産（リース資産を除く）

・定額法

ウ リース資産

・所有権移転ファイナンス・リース取引に係るリース資産

該当なし

・所有権移転外ファイナンス・リース取引に係るリース資産

リース期間を耐用年数とし、残存価額を零とする定額法を採用している。

(3) 引当金の計上方法

ア 貸倒引当金…債権の不納欠損による損失に備えるため、改正前の民法第170条に基づき3年を経過した債権を貸倒処理額とみなして計上している。

イ 退職給付引当金…前事業年度末における職員に対する退職手当の要支給額から、新潟県市町村総合事務組合における積立金相当額を控除した金額を計上している。

ウ 賞与引当金…職員の期末・勤勉手当の支給に備えるため、当事業年度末における支給見込額に基づき、当事業年度の負担に属する額を計上している。また、賞与の支弁によって発生する法定福利費は、事務簡略のため計上していない。

(4) 消費税等の会計処理

消費税及び地方消費税の会計処理は税抜方式によっている。

2 貸借対照表等に関する注記

(1) 企業債の償還に係る他会計の負担

企業債残高のうち一般会計等の負担見込額は、次のとおりである。

- ・平成14年度までに着手した事業に係る企業債元利償還金の3分の2
- ・平成15年度以降に着手した事業に係る企業債元利償還金の2分の1

(2) 貸倒引当金の取崩し

当事業年度において、不納欠損処分による損失として384,360円を取り崩している。

(3) 賞与引当金の取崩し

令和4年6月において、職員の期末・勤勉手当200,487,391円を支給するため、140,922,812円を取り崩している。

3 報告セグメントの概要

南魚沼市病院事業は、施設ごとに運営方針等を決定していることから、「大和病院事業」、「市民病院事業」の2つを報告セグメントとしている。各報告セグメントに属する事業の内容は以下のとおりである。

セグメント区分	事業の内容
大和病院事業	許可病床：一般病床45床（うち一般病床21床、地域包括ケア病床24床） 稼働病床：一般病床45床（うち一般病床21床、地域包括ケア病床24床） 一般外来・入院医療業務、救急医療業務、在宅医療業務、へき地医療業務、総合健診業務、居宅介護支援事業所、鍼灸治療院
市民病院事業	許可病床：一般病床140床（うち一般病床94床、地域包括ケア病床46床） 稼働病床：一般病床140床（うち一般病床94床、地域包括ケア病床46床） 一般外来・入院医療業務、救急医療業務、人工透析医療業務、在宅医療業務、訪問看護ステーション、居宅介護支援事業所

報告セグメント毎の医業収益等…………… 参考資料参照

決算附属書類

事業報告書

1. 概況

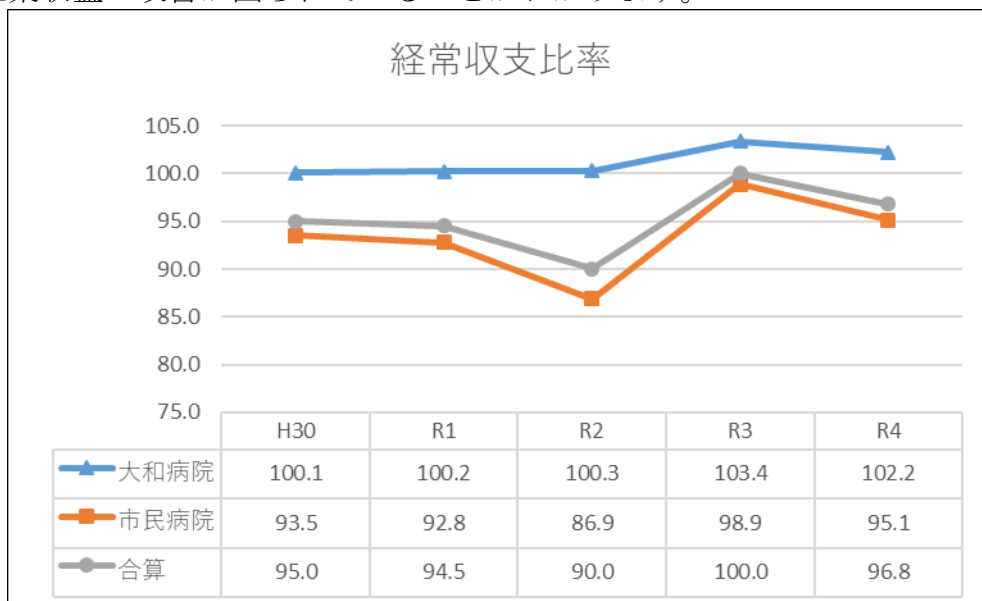
(1) 総括事項

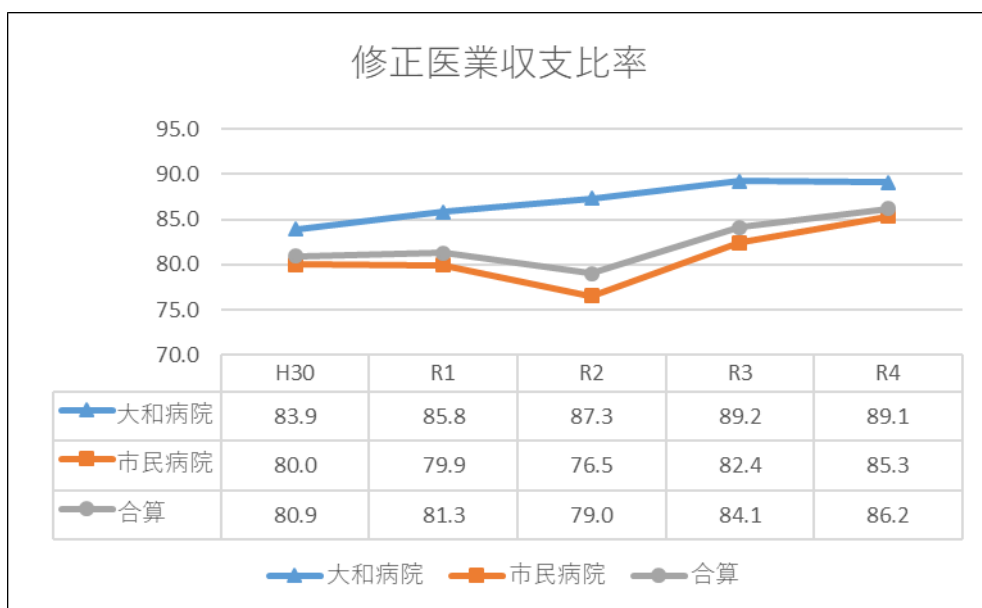
流行の波を繰り返す新型コロナウイルス感染症の影響により、両病院において入院が必要な感染患者を受け入れる一方、院内感染の発生により、一定期間入院制限をせざるを得ない時期があり、一時的に医療提供体制が逼迫する状況もありました。しかしながら、全来院者に検温や問診を実施するとともにマスク着用、手指消毒を促し、感染が疑われる症状のある方は、一般の患者と動線を分離して検査・診察を行うなどの対策を継続するなど、感染防止に努めました。また、近隣医療機関や保健所と定期的にオンラインで情報交換を行い、圏域全体で感染が拡大しないよう連携してまいりました。

(2) 経営指標に関する事項

令和4年度決算における経営成績について、経営の健全化を示す経常収支比率は、大和病院事業で102.2%(前年比1.2ポイント減)、市民病院事業で95.1%(前年比3.8ポイント減)、病院事業合算で96.8%(前年比3.2ポイント減)となりました。

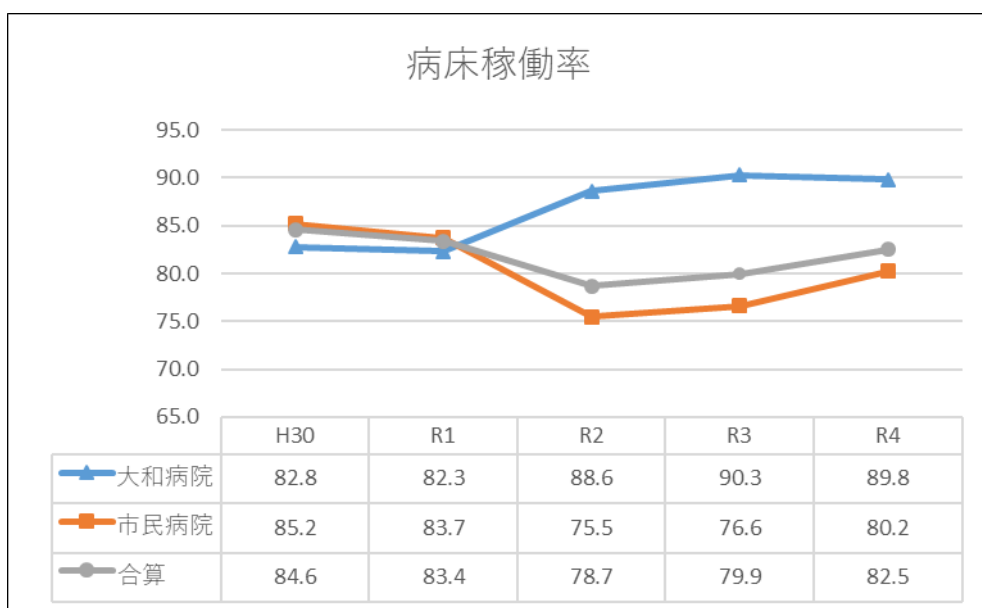
次に、医業費用が修正医業収益(医業収益から医業収益に区分された一般会計繰入金を差し引いたもの)でどのくらい賄われているかを示す修正医業収支比率については、大和病院事業で89.1%(前年比0.1ポイント減)、市民病院事業で85.3%(前年比2.9ポイント増)、病院事業合算で86.2%(前年比2.1ポイント増)となりました。経常収支比率は前年度に比べ減少していますが、主な理由は一般会計補助金の減少です。南魚沼市病院事業は資本的収入を含め例年10億円近くを一般会計の繰り入れを受けていましたが、令和4年度から1億円の削減を目標として経営改善に取り組んでまいりました。結果、一般会計からの繰入金総額は8億574万円となりました。目標を上回る約2億円の削減を達成することができ、経常収支比率は減少しているものの、修正医業比率は上昇していることから、本業である医業収益の改善が図られていることがわかります。





病床稼働率とは、運用病床数に対して入院患者がどのくらいの割合で入院していたかを示す指標であり、数値が高いほど空床が少ない状態で利用されており、収益性が高いことを表しています。

新型コロナウイルス感染症の影響により、令和2年度以降、市民病院事業では稼働率が落ち込んでいましたが令和4年4月から地域包括ケア病棟の運用を開始したことにより80.2%と前年に比べ3.6ポイント増加しました。大和病院事業では新型コロナウイルスの院内感染により一時的に入院制限を行ったことから、89.8%となり0.5ポイント減少、病院事業合算では82.5%となり2.6ポイント増加しました。



(3) 収益的収支について

ア 大和病院事業

外来患者数は47,173人で一日当たり161.0人、入院患者数は14,743人で一日当たり40.4人となりました。

医業収益では、外来患者数の増により外来収益は前年を大きく上回ったものの、入院収益及びその他医業収益はほぼ前年並となり、全体では前年に比べ2.5%増となりました。介護保険収益では、介護支援専門員の退職に伴い前年に比べ15.8%減となり、医業外収益では、他会計補助金が大幅に減額となったものの、新型コロナウイルス感染症入院患者の受入れにかかる県補助金が大幅増となったことにより、前年に比べ3.9%減にとどまりました。なお、特別利益として未収金が減ったことによる貸倒引当金戻入を計上しました。

医業費用では、認知症疾患医療センターの移設に伴う給与費の増や、世界的な原材料やエネルギー価格の高騰などにより前年に比べ2.6%増となりました。医業外費用はほぼ前年並み、特別損失として県補助金にかかる仕入控除税額返還金を計上しました。

大和病院事業の総収益は前年比1.3%増の14億3,370万円、総費用は2.5%増の14億288万円となり、当年度純利益として3,082万円を計上することができました。

イ 市民病院事業

外来患者数は130,602人で一日当たり463.1人、入院患者数は40,976人で一日当たり112.3人となりました。

医業収益では、心臓カテーテル検査・治療を開始したことや第3病棟を地域包括ケア病床に転換したことなどにより、入院収益が大幅に増え、外来収益、その他医業収益を含めた全体では前年に比べ8.4%増となりました。介護保険収益では、近隣の介護保険事業所の縮小に伴う依頼件数の増などにより、前年を7.2%上回り、医業外収益では他会計補助金の大幅な縮減などにより前年に比べ32.4%減となりました。なお、特別利益として正面玄関底にかかる建物損害共済金を計上いたしました。

医業費用につきましては、職員数の増に伴う給与費の増、世界的な物価高騰や心臓カテーテル検査・治療を開始したことに伴う材料費の増、エネルギー価格の高騰に伴う経費の増や、耐用年数の経過に伴う減価償却費の減などにより、前年に比べ4.7%増となりました。医業外費用では前年度に比べ課税支出が増えたことに伴う雑支出の増などにより13.7%増となりました。なお、特別損失として過年度損益修正損を計上いたしました。

これらの結果、総収益が42億2,624万円、総費用が43億8,009万円となり、当年度純損失として1億5,385万円を計上することとなりました。

(4) 資本的収支について

ア 大和病院事業

医療機器について、老朽化した超音波診断装置、X線骨密度測定装置、デジタル口内法撮影システムなどを更新いたしました。また、老朽化した訪問用車両1台を更新いたしました。

イ 市民病院事業

建設工事については、前年度より繰越した玄関庇建築工事が8月末に完了いたしました。医療機器については心臓カテーテル検査・治療を開始するにあたり、新たに循環器動画ネットワークシステム、心臓カテーテル用検査装置ポリグラフ本体ユニット、体外循環装置用遠心血液ポンプ装置などを整備しました。また、老朽化した眼科手術用顕微鏡、セントラルモニタ、血液浄化装置、超音波診断装置などを更新いたしました。

(5) 議会議決（報告）事項

議案等	件名	提出年月日	議決等年月日
令和4年第12号報告	予算繰越報告について	R 4. 6. 6	
令和4年第17号報告	資金不足比率について	R 4. 8. 29	
令和4年第21号報告	専決処分した事件の承認について(令和4年度南魚沼市病院事業会計補正予算(第1号))	R 4. 8. 29	
令和4年第64号議案	令和3年度南魚沼市病院事業会計決算認定について	R 4. 8. 29	R 4. 9. 17
令和4年第68号議案	南魚沼市病院事業の設置等に関する条例の一部改正について	R 4. 8. 29	R 4. 8. 30
令和4年第81号議案	令和4年度南魚沼市病院事業会計補正予算(第2号)	R 4. 12. 5	R 4. 12. 5
令和4年第92号議案	南魚沼市病院事業職員の給与の種類及び基準を定める条例の一部改正について	R 4. 12. 5	R 4. 12. 5
令和4年第95号議案	南魚沼市立城内診療所の廃止に伴う関係条例の整理について	R 4. 12. 5	R 4. 12. 16
令和5年第6号議案	令和4年度南魚沼市病院事業会計補正予算(第3号)	R 5. 2. 27	R 5. 2. 27
令和5年第13号議案	令和5年度南魚沼市病院事業会計予算	R 5. 2. 27	R 5. 3. 17

(6) 行政官庁認可事項

ア 大和病院事業

申請年月日	申請先	件名	認可年月日
R 4. 11. 4	南魚沼保健所長	病院開設許可事項変更許可申請	R 4. 11. 11
R 4. 11. 17	南魚沼保健所長	病院構造設備使用許可申請	R 4. 11. 21
R 5. 3. 10	南魚沼保健所長	病院開設許可事項変更許可申請	R 5. 3. 13
R 5. 3. 17	南魚沼保健所長	病院開設許可事項変更許可申請	R 5. 3. 22
R 5. 3. 22	南魚沼保健所長	病院構造設備使用許可申請	R 5. 3. 23

イ 市民病院事業

申請年月日	申請先	件名	認可年月日
R 4. 8. 18	南魚沼保健所長	病院許可事項変更許可申請	R 4. 8. 22
R 4. 8. 18	南魚沼保健所長	病院許可事項変更許可申請	R 4. 8. 22
R 4. 8. 26	南魚沼保健所長	病院構造設備使用許可申請	R 4. 8. 30
R 4. 8. 26	南魚沼保健所長	病院構造設備使用許可申請	R 4. 8. 30
R 5. 3. 23	南魚沼保健所長	診療所開設許可事項変更許可申請書	R 5. 3. 24

(7) 職員に関する事項

ア 大和病院事業

単位：人

職 種	R 5. 3.31 現在職員数	R 4. 3.31 現在職員数	増 減
医 師	3	3	
歯 科 医 師	2	1	1
事 務 員	8	8	
保 健 師	3	2	1
助 産 師	-	-	
看 護 師	30	32	△ 2
准 看 護 師	-	-	
薬 剤 師	2	-	2
臨 床 検 査 技 師	8	9	△ 1
放 射 線 技 師	2	2	
理 学 療 法 士	3	3	
作 業 療 法 士	2	1	1
言 語 聴 覚 士	1	1	
視 能 訓 練 士	-	-	
鍼 灸 師	1	1	
臨 床 工 学 技 士	-	-	
公 認 心 理 師	2	-	2
歯 科 衛 生 士	2	2	
歯 科 技 工 士	-	-	
管 理 栄 養 士	1	1	
社 会 福 祉 士	2	1	1
介 護 支 援 専 門 員	1	1	
運 転 員	-	-	
汽 かん 員	1	1	
計	74	69	5

イ 市民病院事業

単位：人

職 種	R 5. 3.31 現在職員数	R 4. 3.31 現在職員数	増 減
医 師	18	14	4
歯 科 医 師	2	2	
事 務 員	21	13	8
保 健 師	-	1	△ 1
助 産 師	1	1	
看 護 師	118	128	△ 10
准 看 護 師	2	4	△ 2
薬 剤 師	8	9	△ 1
臨床検査技師	12	11	1
放射線技師	5	5	
理学療法士	14	10	4
作業療法士	8	7	1
言語聴覚士	3	3	
視能訓練士	2	2	
鍼 灸 師	-	-	
臨床工学技士	11	10	1
公認心理師	-	2	△ 2
歯科衛生士	4	4	
歯科技工士	1	1	
管理栄養士	2	3	△ 1
社会福祉士	4	3	1
介護支援専門員	1	1	
運 転 員	2	2	
汽 かん 員	-	-	
計	239	236	3

2. 業務

(1) 業務量

入院患者数

ア 大和病院事業

(単位：人、%)

区分	稼働 日数	内 科		計					
		延 数	平均	新 入院	退 院	在 院 患者数	扱 数	1 日 平均	病 床 稼働率
4月	30	1,310	43.7	37	43	1,267	1,310	43.7	97.0
5月	31	1,320	42.6	43	41	1,279	1,320	42.6	94.6
6月	30	1,233	41.1	41	46	1,187	1,233	41.1	91.3
7月	31	1,156	37.3	28	35	1,121	1,156	37.3	82.9
8月	31	1,061	34.2	45	34	1,027	1,061	34.2	76.1
9月	30	1,305	43.5	40	41	1,264	1,305	43.5	96.7
10月	31	1,341	43.3	44	47	1,294	1,341	43.3	96.1
11月	30	1,114	37.1	22	30	1,084	1,114	37.1	82.5
12月	31	1,178	38.0	41	40	1,138	1,178	38.0	84.4
1月	31	1,231	39.7	46	36	1,195	1,231	39.7	88.2
2月	28	1,182	42.2	40	41	1,141	1,182	42.2	93.8
3月	31	1,312	42.3	39	39	1,273	1,312	42.3	94.1
計	365	14,743	40.4	466	473	14,270	14,743	40.4	89.8

病床数	許可病床	45	床
	稼働病床	45	床
平均在院日数	病床全体	31	日
	一般病床	21	日
	地域包括ケア病床	25	日

イ 市民病院事業

(単位：人、%)

区分	稼働 日数	内 科		外 科		整形外科		眼 科	
		延 数	平均	延 数	平均	延 数	平均	延 数	平均
4月	30	1,366	45.5	1,035	34.5	331	11.0	44	1.5
5月	31	1,634	52.7	1,155	37.3	393	12.7	103	3.3
6月	30	1,618	53.9	928	30.9	263	8.8	133	4.4
7月	31	1,742	56.2	1,292	41.7	276	8.9	129	4.2
8月	31	1,833	59.1	1,214	39.2	183	5.9	116	3.7
9月	30	1,538	51.3	1,173	39.1	193	6.4	81	2.7
10月	31	1,859	60.0	1,296	41.8	206	6.6	52	1.7
11月	30	1,729	57.6	1,267	42.2	199	6.6	74	2.5
12月	31	1,770	57.1	1,181	38.1	162	5.2	53	1.7
1月	31	2,041	65.8	948	30.6	90	2.9	110	3.5
2月	28	1,808	64.6	1,038	37.1	188	6.7	82	2.9
3月	31	1,696	54.7	1,151	37.1	327	10.5	105	3.4
計	365	20,634	56.5	13,678	37.5	2,811	7.7	1,082	3.0

区分	リハビリ科		歯 科		計					
	延 数	平均	延 数	平均	新 入院	退 院	在 院 患者数	扱 数	1 日 平均	病 床 稼働率
4月	334	11.1	2	0.1	182	179	2,933	3,112	103.7	74.1
5月	222	7.2			212	208	3,299	3,507	113.1	80.8
6月	223	7.4			226	211	2,954	3,165	105.5	75.4
7月	247	8.0	3	0.1	221	239	3,450	3,689	119.0	85.0
8月	224	7.2			234	219	3,351	3,570	115.2	82.3
9月	300	10.0			203	202	3,083	3,285	109.5	78.2
10月	251	8.1			209	211	3,453	3,664	118.2	84.4
11月	253	8.4	4	0.1	217	208	3,318	3,526	117.5	84.0
12月	186	6.0			187	219	3,133	3,352	108.1	77.2
1月	234	7.5			215	191	3,232	3,423	110.4	78.9
2月	213	7.6	2	0.1	212	212	3,119	3,331	119.0	85.0
3月	73	2.4			238	253	3,099	3,352	108.1	77.2
計	2,760	7.6	11		2,556	2,552	38,424	40,976	112.3	80.2

病床数 許可病床 140 床
 稼働病床 140 床
 平均在院日数 病床全体 16 日

外来患者数

ア 大和病院事業

(単位：人)

区分	内科			外科			整形外科			リウマチ科		
	延数	診療日数	1日平均	延数	診療日数	1日平均	延数	診療日数	1日平均	延数	診療日数	1日平均
4月	2,801	25	112.0	42	7	6.0	72	4	18.0	77	3	25.7
5月	2,692	23	117.0	32	4	8.0	91	4	22.8	27	1	27.0
6月	2,720	26	104.6	67	8	8.4	68	3	22.7	54	2	27.0
7月	3,034	25	121.4	34	8	4.3	86	5	17.2	65	2	32.5
8月	3,141	26	120.8	42	8	5.3	54	4	13.5	34	2	17.0
9月	2,991	24	124.6	57	9	6.3	68	3	22.7	43	1	43.0
10月	2,935	25	117.4	38	8	4.8	66	4	16.5	69	2	34.5
11月	3,959	24	165.0	32	7	4.6	57	4	14.3	36	2	18.0
12月	3,546	24	147.8	53	8	6.6	54	4	13.5	48	2	24.0
1月	2,951	23	128.3	34	8	4.3	76	4	19.0	56	2	28.0
2月	2,547	22	115.8	34	8	4.3	50	4	12.5	38	2	19.0
3月	2,783	26	107.0	55	12	4.6	74	4	18.5	51	3	17.0
計	36,100	293	123.2	520	95	5.5	816	47	17.4	598	24	24.9

区分	精神科			皮膚科			歯科			計		
	延数	診療日数	1日平均	延数	診療日数	1日平均	延数	診療日数	1日平均	延数	診療日数	1日平均
4月	300	17	17.6	135	8	16.9	293	25	11.7	3,720	25	148.8
5月	272	15	18.1	134	8	16.8	290	23	12.6	3,538	23	153.8
6月	299	17	17.6	139	8	17.4	371	26	14.3	3,718	26	143.0
7月	336	18	18.7	136	9	15.1	350	25	14.0	4,041	25	161.6
8月	312	18	17.3	137	8	17.1	351	26	13.5	4,071	26	156.6
9月	313	16	19.6	132	7	18.9	337	24	14.0	3,941	24	164.2
10月	338	17	19.9	106	8	13.3	348	25	13.9	3,900	25	156.0
11月	265	16	16.6	120	9	13.3	293	24	12.2	4,762	24	198.4
12月	314	16	19.6	108	8	13.5	328	24	13.7	4,451	24	185.5
1月	276	16	17.3	117	8	14.6	297	23	12.9	3,807	23	165.5
2月	300	15	20.0	115	8	14.4	350	22	15.9	3,434	22	156.1
3月	286	17	16.8	128	8	16.0	413	26	15.9	3,790	26	145.8
計	3,611	198	18.2	1,507	97	15.5	4,021	293	13.7	47,173	293	161.0

イ 市民病院事業

(単位：人)

区分	内科			外科			整形外科			リハビリ科			眼科		
	延数	診療日数	1日平均	延数	診療日数	1日平均	延数	診療日数	1日平均	延数	診療日数	1日平均	延数	診療日数	1日平均
4月	4,135	24	172.3	1,150	24	47.9	1,267	23	55.1	321	8	40.1	891	17	52.4
5月	4,037	22	183.5	1,083	22	49.2	1,140	21	54.3	295	8	36.9	807	18	44.8
6月	4,265	25	170.6	1,343	25	53.7	1,419	25	56.8	334	9	37.1	1,029	22	46.8
7月	4,850	25	194.0	1,346	24	56.1	1,200	25	48.0	279	8	34.9	902	21	43.0
8月	5,434	25	217.4	1,196	25	47.8	1,298	25	51.9	317	8	39.6	956	23	41.6
9月	4,831	24	201.3	1,278	24	53.3	1,343	23	58.4	326	8	40.8	946	21	45.0
10月	4,682	24	195.1	1,244	24	51.8	1,192	24	49.7	326	8	40.8	882	15	58.8
11月	5,470	22	248.6	1,203	22	54.7	1,158	22	52.6	355	7	50.7	899	19	47.3
12月	5,484	23	238.4	1,340	23	58.3	1,248	23	54.3	355	8	44.4	995	19	52.4
1月	4,736	22	215.3	1,179	22	53.6	1,087	22	49.4	311	8	38.9	777	19	40.9
2月	4,274	21	203.5	979	21	46.6	1,002	21	47.7	302	8	37.8	823	16	51.4
3月	4,542	25	181.7	1,411	25	56.4	1,568	25	62.7	408	9	45.3	1,044	22	47.5
計	56,740	282	201.2	14,752	281	52.5	14,922	279	53.5	3,929	97	40.5	10,951	232	47.2

区分	精神科			皮膚科			小児科			婦人科			耳鼻いんこう科		
	延数	診療日数	1日平均	延数	診療日数	1日平均	延数	診療日数	1日平均	延数	診療日数	1日平均	延数	診療日数	1日平均
4月	345	19	18.2	545	18	30.3	28	3	9.3	179	17	10.5	351	17	20.6
5月	349	18	19.4	524	16	32.8	25	3	8.3	160	15	10.7	362	16	22.6
6月	386	21	18.4	681	20	34.1	18	4	4.5	173	16	10.8	383	17	22.5
7月	353	20	17.7	652	19	34.3	25	3	8.3	197	18	10.9	326	16	20.4
8月	365	21	17.4	630	17	37.1	24	3	8.0	178	15	11.9	356	16	22.3
9月	418	20	20.9	640	18	35.6	19	3	6.3	168	17	9.9	355	17	20.9
10月	394	19	20.7	558	18	31.0	24	3	8.0	189	16	11.8	310	16	19.4
11月	332	18	18.4	535	18	29.7	16	3	5.3	153	13	11.8	331	15	22.1
12月	384	19	20.2	497	17	29.2	32	5	6.4	166	12	13.8	298	15	19.9
1月	341	17	20.1	524	16	32.8	30	3	10.0	128	10	12.8	321	15	21.4
2月	343	18	19.1	547	17	32.2	24	3	8.0	101	7	14.4	311	14	22.2
3月	383	21	18.2	658	20	32.9	22	3	7.3	134	11	12.2	481	17	28.3
計	4,393	231	19.0	6,991	214	32.7	287	39	7.4	1,926	167	11.5	4,185	191	21.9

区分	泌尿器科			脳神経内科			ペインクリニック内科			歯科			計		
	延数	診療日数	1日平均	延数	診療日数	1日平均	延数	診療日数	1日平均	延数	診療日数	1日平均	延数	診療日数	1日平均
4月	335	11	30.5	43	4	10.8				514	24	21.4	10,104	24	421.0
5月	315	10	31.5	26	3	8.7				529	22	24.0	9,652	22	438.7
6月	363	12	30.3	44	4	11.0				610	25	24.4	11,048	25	441.9
7月	330	11	30.0	37	4	9.3				626	25	25.0	11,123	25	444.9
8月	316	10	31.6	27	3	9.0				645	25	25.8	11,742	25	469.7
9月	359	13	27.6	42	5	8.4				564	24	23.5	11,289	24	470.4
10月	377	9	41.9	40	4	10.0				497	24	20.7	10,715	24	446.5
11月	320	10	32.0	35	3	11.7	8	3	2.7	569	22	25.9	11,384	22	517.5
12月	416	11	37.8	37	4	9.3	18	3	6.0	554	23	24.1	11,824	23	514.1
1月	327	9	36.3	37	4	9.3	14	2	7.0	530	22	24.1	10,342	22	470.1
2月	327	10	32.7	26	3	8.7	17	3	5.7	561	21	26.7	9,637	21	458.9
3月	386	11	35.1	51	4	12.8	17	3	5.7	637	25	25.5	11,742	25	469.7
計	4,171	127	32.8	445	45	9.9	74	14	5.3	6,836	282	24.2	130,602	282	463.1

(2) 事業収入及び費用に関する事項(税抜)

ア 大和病院事業

(単位：千円、%)

区 分	令和4年度		令和3年度		比 較	
	金 額	構成比	金 額	構成比	金額増減	前年度比
病 院 事 業 収 益	1,433,704	100.0	1,415,691	100.0	18,013	101.3
医 業 収 益	1,214,381	84.7	1,184,645	83.7	29,736	102.5
入 院 収 益	471,979	32.9	472,624	33.4	△ 645	99.9
外 来 収 益	383,566	26.8	354,989	25.1	28,577	108.1
そ の 他 医 業 収 益	358,836	25.0	357,032	25.2	1,804	100.5
介 護 保 険 収 益	18,518	1.3	21,989	1.6	△ 3,471	84.2
医 業 外 収 益	200,558	14.0	208,766	14.7	△ 8,208	96.1
受 取 利 息 及 び 配 当 金	-	-	-	-	-	-
他 会 計 補 助 金	149,655	10.4	177,742	12.6	△ 28,087	84.2
県 補 助 金	19,615	1.4	90	0.0	19,525	21,794.4
長 期 前 受 金 戻 入	12,847	0.9	11,618	0.8	1,229	110.6
そ の 他 医 業 外 収 益	18,441	1.3	16,716	1.2	1,725	110.3
国 庫 補 助 金	-	-	2,600	0.2	△ 2,600	皆減
特 別 利 益	247	0.0	291	0.0	△ 44	84.9
貸 倒 引 当 金 戻 入	247	0.0	291	0.0	△ 44	84.9
そ の 他 特 別 利 益	-	-	-	-	-	-
病 院 事 業 費 用	1,402,881	100.0	1,368,752	100.0	34,129	102.5
医 業 費 用	1,362,650	97.1	1,327,815	97.0	34,835	102.6
給 与 費	840,569	59.9	818,320	59.8	22,249	102.7
材 料 費	104,090	7.4	92,948	6.8	11,142	112.0
経 費	301,129	21.5	303,980	22.2	△ 2,851	99.1
減 価 償 却 費	114,884	8.2	109,772	8.0	5,112	104.7
資 産 減 耗 費	916	0.1	1,707	0.1	△ 791	53.7
研 究 研 修 費	1,062	0.1	1,088	0.1	△ 26	97.6
医 業 外 費 用	40,228	2.9	40,937	3.0	△ 709	98.3
支 払 利 息 及 び 企 業 債 取 扱 諸 費	2,151	0.2	2,958	0.2	△ 807	72.7
雑 支 出	38,077	2.7	37,979	2.8	98	100.3
特 別 損 失	3	0.0	-	-	3	皆増
過 年 度 損 益 修 正 損	3	0.0	-	-	3	皆増
そ の 他 特 別 損 失	-	-	-	-	-	-
当 該 年 度 純 損 益	30,823		46,939		△ 16,116	

イ 市民病院事業

(単位：千円、%)

区 分	令和4年度		令和3年度		比 較	
	金 額	構成比	金 額	構成比	金額増減	前年度比
病院事業収益	4,226,240	100.0	4,125,590	100.0	100,650	102.4
医業収益	3,598,255	85.1	3,318,190	80.4	280,065	108.4
入院収益	1,840,943	43.6	1,578,948	38.3	261,995	116.6
外来収益	1,621,525	38.4	1,606,186	38.9	15,339	101.0
その他医業収益	135,787	3.2	133,056	3.2	2,731	102.1
介護保険収益	58,560	1.4	54,644	1.3	3,916	107.2
医業外収益	508,496	12.0	752,756	18.2	△ 244,260	67.6
受取利息及び配当金	0	0.0	0	0.0	0	100.0
他会計補助金	435,285	10.3	687,510	16.7	△ 252,225	63.3
県補助金	25,563	0.6	10,182	0.2	15,381	251.1
長期前受金戻入	27,275	0.6	27,282	0.7	△ 7	100.0
その他医業外収益	20,373	0.5	20,117	0.5	256	101.3
国庫補助金	-	-	7,665	0.2	△ 7,665	皆減
特別利益	60,929	1.4	-	-	60,929	皆増
貸倒引当金戻入	294	0.0	-	-	294	皆増
その他特別利益	60,635	1.4	-	-	60,635	皆増
病院事業費用	4,380,092	100.0	4,225,609	100.0	154,483	103.7
医業費用	4,218,233	96.3	4,029,144	95.4	189,089	104.7
給与費用	2,369,971	54.1	2,288,068	54.1	81,903	103.6
材料費用	805,391	18.4	738,349	17.5	67,042	109.1
経費	694,047	15.8	633,366	15.0	60,681	109.6
減価償却費用	336,537	7.7	357,171	8.5	△ 20,634	94.2
資産減耗費用	1,137	0.0	1,761	0.0	△ 624	64.6
研究研修費用	11,150	0.3	10,429	0.2	721	106.9
医業外費用	161,544	3.7	142,121	3.4	19,423	113.7
支払利息及び 企業債取扱諸費	13,800	0.3	14,767	0.3	△ 967	93.5
雑支出	147,744	3.4	127,354	3.0	20,390	116.0
特別損失	315	0.0	54,344	1.3	△ 54,029	0.6
過年度損益修正損	315	0.0	-	-	315	皆増
その他特別損失	-	-	54,344	1.3	△ 54,344	皆減
当該年度純損益	△ 153,852		△ 100,019		△ 53,833	

3. 会計

(1) 重要契約（建設改良・100万円以上）の要旨

ア 大和病院事業

(単位：円)

契約年月日	契約金額	契約の内容	契約の相手方
R 4. 4. 27	6,556,000	X線骨密度測定装置	丸文通商(株)
R 4. 5. 16	1,553,090	感染症遺伝子検査装置	(株)バイタルネット
R 4. 9. 9	1,370,000	訪問診療車両	(有)小杉自動車整備工場
R 5. 2. 8	4,756,400	デジタル口内法撮影システム	丸文通商(株)
R 5. 2. 15	9,663,500	超音波診断装置	(株)メディス
R 5. 3. 3	7,279,800	超音波診断装置	クロスウィルメディカル(株)

イ 市民病院事業

(単位：円)

契約年月日	契約金額	契約の内容	契約の相手方
R 4. 4. 1	19,580,000	循環器動画ネットワークシステム	クロスウィルメディカル(株)
R 4. 4. 1	4,620,000	心臓カテーテル用検査装置ポリグラフ本体ユニット	クロスウィルメディカル(株)
R 4. 4. 1	9,548,000	体外循環装置用遠心血液ポンプ装置	クロスウィルメディカル(株)
R 4. 4. 1	6,050,000	I A B P 駆動装置	クロスウィルメディカル(株)
R 4. 8. 10	4,840,000	D P C 分析ベンチマークシステム	メディカル・データ・ビジョン(株)
R 4. 8. 30	28,600,000	眼科手術用顕微鏡	(株)志賀医科器械店
R 4. 8. 30	4,070,000	セントラルモニタ(無線 16 床用)	クロスウィルメディカル(株)
R 4. 8. 30	4,950,000	血液浄化装置	カナイ医療器(株)
R 4. 12. 1	4,999,500	超音波診断装置	クロスウィルメディカル(株)
R 5. 3. 8	1,039,500	小型超音波診断装置	クロスウィルメディカル(株)

(2) 企業債及び一時借入金の概況

ア 企業債

(ア) 大和病院事業

(単位：円)

借入先	期首残高	本年度借入高	本年度償還高	期末残高
財務省	48,652,209	0	18,747,329	29,904,880
金融機構	386,241	0	386,241	0
市中銀行	265,540,000	24,300,000	74,750,000	215,090,000
計	314,578,450	24,300,000	93,883,570	244,994,880

(イ) 市民病院事業

(単位：円)

借入先	期首残高	本年度借入高	本年度償還高	期末残高
財務省	12,054,626	0	2,954,478	9,100,148
金融機構	8,874,314	0	2,198,408	6,675,906
市中銀行	4,475,148,000	81,400,000	334,100,500	4,222,447,500
計	4,496,076,940	81,400,000	339,253,386	4,238,223,554

イ 一時借入金

(ア) 市民病院事業

(単位：円)

期首残高	本年度中における借入最高額	期末残高	備考
500,000,000	500,000,000	400,000,000	

令和4年度 南魚沼市病院事業キャッシュ・フロー計算書

(単位：円)

1.業務活動によるキャッシュ・フロー

当期純損失	△	123,029,778
減価償却費		451,422,003
貸倒引当金の増減額(△は減少)	△	925,364
引当金の増減額(△は減少)		8,398,287
長期前受金戻入額	△	41,234,078
受取利息及び配当金	△	40
支払利息		15,950,905
固定資産除却費		427,719
未収金の増減額(△は増加)	△	10,753,301
未払金の増減額(△は減少)	△	12,099,273
たな卸資産の増減額(△は増加)	△	4,824,710
前払金の増減額(△は増加)		19,581,654
その他流動負債の増減額(△は減少)	△	32,682
小計		302,881,342
利息及び配当金の受取額		40
利息の支払額	△	15,950,905
業務活動によるキャッシュ・フロー		286,930,477

2.投資活動によるキャッシュ・フロー

有形固定資産の取得による支出	△	157,311,689
国庫補助金等による収入		9,663,000
一般会計又は他の特別会計からの繰入金による収入		228,076,000
投資活動によるキャッシュ・フロー		80,427,311

3.財務活動によるキャッシュ・フロー

一時借入れによる収入		900,000,000
一時借入金の返済による支出	△	1,000,000,000
建設改良費等の財源に充てるための企業債による収入		105,700,000
建設改良費等の財源に充てるための企業債の償還による支出	△	433,136,956
財務活動によるキャッシュ・フロー	△	427,436,956

資金増加額(又は減少額)	△	60,079,168
資金期首残高		483,939,292
資金期末残高		423,860,124

収 益 的 収 支 明 細 書

収 入

款	項	目	金 額
1 大和病院事業収益			1,433,704,409
	1 医 業 収 益		1,214,381,264
		1 入 院 収 益	471,979,311
		2 外 来 収 益	383,565,940
		3 そ の 他 医 業 収 益	358,836,013
	2 介 護 保 険 収 益		18,518,324
		1 居 宅 療 養 管 理 指 導 収 益	1,611,642
		2 訪 問 調 査 受 託 収 益	9,000
		3 訪 問 看 護 利 用 収 益	1,862,282
		4 居 宅 支 援 サ ー ビ ス 計 画 収 益	14,988,360
		5 介 護 予 防 支 援 受 託 収 益	47,040
	3 医 業 外 収 益		200,558,243
		1 他 会 計 補 助 金	149,655,000
		2 県 補 助 金	19,615,200
		3 長 期 前 受 金 戻 入	12,846,904
		4 そ の 他 医 業 外 収 益	18,441,139
	4 特 別 利 益		246,578
		1 そ の 他 特 別 利 益	246,578

(単位:円)

節	金額	備考
1 入院収益	471,979,311	入院収益
1 外来収益	383,565,940	外来収益
1 室料差額収益	3,090,537	室料差額収益
2 公衆衛生活動収益	138,726,142	住民健診等収益 36,701,918 予防接種収益 33,955,038 事業所健診収益 62,787,287 乳・幼児健診収益 174,546 産業医・嘱託医報酬 823,308 その他収益 4,284,045
3 医療相談収益	198,752,018	人間ドック収益等
4 その他医業収益	18,267,316	文書料収益 1,469,911 介護保険意見書収益 1,481,000 特養協力病院受託収益 7,686,000 地域外来・検査センター受託収益 2,489,560 認知症患者医療センター受託収益 3,000,000 その他収益 2,140,845
1 居宅療養管理指導収益	1,611,642	居宅療養管理指導収益
1 訪問調査受託収益	9,000	訪問調査受託収益
1 訪問看護利用収益	1,862,282	訪問看護利用収益
1 居宅支援サービス計画収益	14,988,360	居宅支援サービス計画収益
1 介護予防支援受託収益	47,040	介護予防支援受託収益
1 一般会計補助金	148,421,000	一般会計補助金
2 国保会計補助金	1,234,000	国保直診施設特別調整交付金
1 県補助金	19,615,200	新型コロナウイルス感染症入院病床確保事業補助金等
1 長期前受金戻入	12,846,904	資産取得にかかる補助金のうち当年度分収益
1 不用品売却収益	1,327,324	歯科金属売却
2 その他医業外収益	17,113,815	医師住宅家賃収入 1,104,000 院内保育所利用料 227,292 北棟3階賃貸料 6,600,000 歯ブラシ代 782,219 施設・設備使用料 994,033 鍼灸料 4,196,380 駐車場協力金 376,364 その他収益 2,833,527
1 その他特別利益	246,578	貸倒引当金戻入 246,578

収 入

款	項	目	金 額
2 市民病院事業収益			4,226,240,444
	1 医 業 収 益		3,598,254,794
		1 入 院 収 益	1,840,942,515
		2 外 来 収 益	1,621,525,056
		3 そ の 他 医 業 収 益	135,787,223
		2 介 護 保 険 収 益	58,560,374
		1 居 宅 療 養 管 理 指 導 収 益	1,821,463
		2 居 宅 介 護 サービス 収 益	48,224,994
		3 訪 問 看 護 利 用 収 益	5,179,637
		4 居 宅 支 援 サービス 計 画 収 益	3,334,280
		3 医 業 外 収 益	508,495,625
		1 受 取 利 息 及 び 配 当 金	40
		2 他 会 計 補 助 金	435,285,000
		3 県 補 助 金	25,563,010
		4 長 期 前 受 金 戻 入	27,274,931
		5 そ の 他 医 業 外 収 益	20,372,644
		4 特 別 利 益	60,929,651
		1 過 年 度 損 益 修 正 益	2,781,000
		2 そ の 他 特 別 利 益	58,148,651

(単位:円)

節	金額	備考
1 入院収益	1,840,942,515	入院収益
1 外来収益	1,621,525,056	外来収益
1 室料差額収益	27,996,747	室料差額収益
2 公衆衛生活動収益	30,410,452	予防接種収益 28,307,333 その他収益 2,103,119
3 医療相談収益	402,000	個人健康診断料
4 訪問看護収益	29,733,301	訪問看護療養費 28,165,012 訪問看護利用料 1,568,289
5 その他医業収益	47,244,723	医師派遣収益 20,320,000 文書料収益 4,117,313 介護保険意見書収益 2,902,000 特養協力病院受託収益 4,960,000 病衣使用料 1,734,181 在宅医療推進センター受託収益 7,903,637 その他収益 5,307,592
1 居宅療養管理指導収益	1,821,463	居宅療養管理指導料
1 居宅介護サービス収益	48,224,994	居宅介護サービス収益
1 訪問看護利用収益	5,179,637	訪問看護利用料
1 居宅支援サービス計画収益	3,334,280	居宅支援サービス計画収益
1 受取利息及び配当金	40	預金利息
1 一般会計補助金	434,747,000	一般会計補助金
2 国保会計補助金	538,000	国保直診施設特別調整交付金
1 県補助金	25,563,010	新型コロナウイルス感染症緊急包括支援事業補助金ほか
1 長期前受金戻入	27,274,931	資産取得にかかる補助金のうち当年度分を収益化
1 不用品売却収益	1,676,150	歯科金属売却等
2 その他医業外収益	18,696,494	院内保育所利用料 930,249 医師住宅家賃収入 8,014,605 売店家賃等 844,948 実習受託料 2,115,913 施設・設備使用料 580,512 駐車場協力金 1,132,728 その他収益 5,077,539
1 過年度損益修正益	2,781,000	過年度県補助金
1 貸倒引当金戻入	294,426	貸倒引当金戻入
2 その他特別利益	57,854,225	建物総合損害災害共済金

支 出

款	項	目	金 額
1 大和病院事業費用			1,402,881,583
	1 医 業 費 用		1,362,650,744
		1 給 与 費	840,569,280
		2 材 料 費	104,089,547
		3 経 費	301,129,217

(単位:円)

節	金額	備考
1 給料	468,495,869	予算額 477,769,000 職員給料 281,887,297 任用職員給料 132,901,872 非常勤医師給料 53,706,700
2 手当	165,741,369	予算額 171,303,000 職員手当 144,570,355 任用職員手当 21,171,014
3 賞与引当金繰入額	35,670,000	予算額 40,100,000
4 法定福利費	170,662,042	予算額 173,266,000 職員共済組合負担金 95,591,359 退職手当負担金 56,225,817 任用職員社会保険料等 18,844,866
1 薬品費	72,101,874	薬品費
2 診療材料費	31,163,068	診療材料費
3 給食材料費	107,000	濃厚流動食
4 医療消耗備品費	717,605	医療器械付属品等
1 厚生福利費	1,582,894	職員健診、人間ドック助成等
2 旅費交通費	9,146,394	非常勤医師旅費 8,394,901 費用弁償 430,668 職員普通旅費 320,825
3 職員被服費	259,500	白衣等
4 消耗品費	9,520,141	事務用等消耗品 4,883,601 施設管理用消耗品 3,956,787 歯ブラシ代 509,208 書籍代等 170,545
5 消耗備品費	605,630	P H S 電話機 79,000 院内設備整備用品等 526,630
6 光熱水費	35,550,552	電気料 32,650,923 上下水道料 2,899,629
7 燃料費	18,540,198	灯油代 16,460,104 ガス代 1,375,083 自動車等燃料代等 705,011
8 食糧費	508,788	非常勤医師昼食等
9 印刷製本費	968,630	入院・外来様式等
10 修繕費	12,472,609	施設設備等修繕費 7,511,177 医療器機等修繕費 3,636,092 車両修繕費 374,740 その他修繕費 950,600
11 保険料	2,025,708	病院賠償責任保険料等

支 出

款	項	目	金 額
1 大和病院事業費用	1 医 業 費 用	3 経 費	

(単位:円)

節	金額	備考
12 賃借料	34,875,425	土地借上料 1,941,620 医療機器借上料 14,871,290 事務機器借上料 2,594,172 物品管理システム等借上料 536,700 カーテン借上料 715,260 ユニフォーム借上料 3,220,500 健診システム借上料 4,396,800 ドック着借上料 2,293,250 寝具、病衣借上料 1,592,910 ケアマネシステム借上料 210,000 その他借上料、使用料 2,502,923
13 手数料	1,217,054	クレジットカード決済手数料等
14 通信運搬費	5,418,320	電話料 2,054,128 郵便料等 3,364,192
15 委託料	146,621,450	医事業務委託料 28,800,000 給食業務委託料 26,751,900 電子カルテ保守委託料 11,512,800 特定健診システム委託料 1,000,000 マンモグラフィ読影業務委託料 1,760,000 検査委託料 9,300,739 歯科技工委託料 2,953,821 ドック食事委託料 7,149,180 清掃、電話交換委託料 13,695,000 クリーニング委託料 1,054,568 院内洗濯委託料 4,404,000 CT装置保守委託料 3,096,260 医療機器保守管理委託料 6,929,213 施設設備保守委託料 5,415,200 除雪委託料 1,249,250 廃棄物等処理委託料 4,503,240 医師派遣委託料 12,246,279 経営強化プラン作成業務委託料 1,000,000 その他委託料 3,800,000
16 諸会費	1,040,601	自治体病院協議会等 770,600 地域医療連携ネットワーク 270,001
17 公課費	162,100	自動車重量税
18 交際費	293,223	予算額 300,000
19 負担金	20,320,000	市民病院医師派遣負担金

支 出

款	項	目	金 額	
1 大和病院事業費用	1 医 業 費 用	4 減 価 償 却 費	114,884,312	
		5 資 産 減 耗 費	915,889	
		6 研 究 研 修 費	1,062,499	
	2 医 業 外 費 用		40,227,519	
		1 支 払 利 息 及 び 企 業 債 取 扱 諸 費	2,150,565	
		2 雑 支 出	38,076,954	
	3 特 別 損 失		3,320	
		1 過 年 度 損 益 修 正 損	3,320	
	2 市民病院事業費用			4,380,093,048
		1 医 業 費 用		4,218,233,892
1 給 与 費			2,369,971,208	
		2 材 料 費	805,390,725	

(単位:円)

節	金額	備考
1 建物減価償却費	49,747,976	建物減価償却費
2 構築物減価償却費	592,216	構築物減価償却費
3 器械備品減価償却費	63,473,683	器械備品減価償却費
4 車両減価償却費	1,070,437	車両減価償却費
1 たな卸資産減耗費	488,170	たな卸資産減耗費
2 固定資産除却費	427,719	器械備品残存価額処分
1 図書費	531,507	図書費
2 旅費	316,459	職員研修旅費
3 研究雑費	158,848	学会・研修会参加費等
4 謝金	55,685	講師謝礼金
1 企業債利息	2,150,565	企業債利息
1 雑支出	38,076,954	控除対象外消費税
1 過年度損益修正損	3,320	県補助金にかかる仕入控除税額返還
1 給料	1,271,138,120	予算額 1,284,754,000 (2節 手当へ1節 給料から流用 10,000,000) 職員給料 844,559,584 任用職員給料 166,823,554 非常勤医師給料 259,754,982
2 手当	511,612,636	予算額 514,002,000 (1節 給料から2節 手当へ流用 10,000,000) 職員手当 498,662,238 任用職員手当 12,950,398
3 賞与引当金繰入額	113,651,099	予算額 123,072,000
4 報酬	28,800	運営委員報酬
5 法定福利費	473,540,553	予算額 479,728,000 職員共済組合負担金 277,959,166 退職手当負担金 172,527,984 任用職員社会保険料等 23,053,403
1 薬品費	506,033,434	薬品費
2 診療材料費	297,692,088	診療材料費
3 給食材料費	654,500	濃厚流動食等
4 医療消耗備品費	1,010,703	医療器械付属品等

支 出

款	項	目	金 額
2 市民病院事業費用	1 医 業 費 用	3 経 費	694,047,024

(単位:円)

節	金額	備考
1 厚生福利費	3,863,918	職員健診、人間ドック助成等
2 報償費	280,174	弁護士謝礼等
3 旅費交通費	28,215,050	非常勤医師旅費 27,830,720 費用弁償 5,855 職員普通旅費 378,475
4 職員被服費	375,304	白衣等
5 消耗品費	24,576,455	事務用等消耗品 13,697,746 施設管理用消耗品 10,112,599 その他消耗品 766,110
6 消耗備品費	1,224,732	院内設備整備用品等
7 光熱水費	88,080,033	電気料 76,613,180 上下水道料 11,466,853
8 燃料費	36,874,376	灯油代 18,306,182 ガス代 16,403,978 自動車等燃料代 2,164,216
9 食糧費	1,529,023	非常勤医師昼食等
10 印刷製本費	3,116,631	入院・外来様式等
11 修繕費	21,369,178	施設設備等修繕費 13,520,220 医療器機等修繕費 5,775,346 車両修繕費 884,942 その他修繕費 1,188,670
12 保険料	4,360,498	病院賠償責任保険料等
13 賃借料	98,818,824	医師宿舍借上料 16,874,071 土地借上料 6,372,660 医療機器借上料 40,508,208 事務機器借上料等 4,443,709 タクシー借上料 1,322,559 物品管理システム等借上料 2,010,112 寝具、病衣借上料 8,040,685 カーテン借上料 3,840,000 ユニフォーム借上料 8,421,750 その他借上料、使用料 6,985,070
14 手数料	2,701,043	クレジットカード決済手数料等
15 通信運搬費	10,050,111	電話料 3,754,193 郵便料等 967,550 通信回線接続料 4,590,446 医師引越代等 737,922

支 出

款	項	目	金 額
2 市民病院事業費用	1 医 業 費 用	3 経 費	
		4 減 価 償 却 費	336,537,691
		5 資 産 減 耗 費	1,136,745
		6 研 究 研 修 費	11,150,499
	2 医 業 外 費 用		161,544,156
		1 支 払 利 息 及 び 企 業 債 取 扱 諸 費	13,800,340
		2 雑 支 出	147,743,816
	3 特 別 損 失		315,000
		1 そ の 他 特 別 損 失	315,000

(単位:円)

節	金額	備考
16 委託料	364,777,710	医事業務委託料 57,600,000 給食業務委託料 70,540,030 検査委託料 9,198,712 歯科技工委託料 3,799,891 清掃、電話交換、警備委託料 27,842,469 クリーニング委託料 865,950 院内洗濯委託料 5,160,000 医療機器保守管理委託料 61,632,732 施設設備保守委託料 24,692,215 廃棄物等処理委託料 16,335,939 医師派遣委託料 40,084,847 電子カルテ保守委託料 26,863,200 経営コンサルタント委託料 4,800,000 経営強化プラン作成業務委託料 1,000,000 その他委託料 14,361,725
17 諸会費	3,279,803	自治体病院協議会等 2,135,600 地域医療連携ネットワーク 1,144,203
18 公課費	163,100	自動車重量税等
19 交際費	391,061	予算額 1,000,000
1 建物減価償却費	166,173,184	建物減価償却費
2 構築物減価償却費	56,241,839	構築物減価償却費
3 器械備品減価償却費	111,904,738	器械備品減価償却費
4 車両減価償却費	2,136,090	車両減価償却費
5 水道加入権減価償却費	81,840	水道加入権減価償却費
1 たな卸資産減耗費	1,136,745	たな卸資産減耗費
1 図書費	2,541,993	図書費
2 旅費	1,810,637	医師研修旅費 1,112,395 職員研修旅費 698,242
3 研究雑費	6,563,196	学会・研修会参加費等 563,196 修学資金貸与費 6,000,000
4 謝金	234,673	講師謝礼
1 企業債利息	13,439,382	企業債利息
2 一時借入金利息	360,958	一時借入金利息
1 雑支出	147,743,816	控除対象外消費税
1 その他特別損失	315,000	過年度県補助金修正損

資 本 的 收 支 明 細 書

收 入

款	項	目	金 額
1 大和病院事業 資本的收入			85,593,000
	1 企業債		24,300,000
		1 企業債	24,300,000
	2 繰入金		51,630,000
		1 他會計繰入金	51,630,000
	3 県補助金		9,663,000
1 県補助金		9,663,000	
2 市民病院事業 資本的收入			256,196,000
	1 企業債		81,400,000
		1 企業債	81,400,000
	2 繰入金		174,796,000
		1 他會計繰入金	174,796,000

支 出

款	項	目	金 額
1 大和病院事業 資本の支出			125,868,404
	1 建設改良費		31,984,834
		1 医療器械等購入費	30,735,740
		2 車両購入費	1,249,094
	2 企業債償還金		93,883,570
		1 企業債償還金	93,883,570
2 市民病院事業 資本の支出			474,492,286
	1 建設改良費		135,238,900
		1 建設工事費	53,441,000
		2 医療器械等購入費	81,797,900
	2 企業債償還金		339,253,386
		1 企業債償還金	339,253,386

(単位:円)

節	金額	備考
1 企業債	24,300,000	病院事業債
1 一般会計繰入金	50,530,000	一般会計繰入金
2 国保会計繰入金	1,100,000	国民健康保険調整交付金
1 県補助金	9,663,000	医療施設等設備整備事業補助金
1 企業債	81,400,000	病院事業債
1 一般会計繰入金	172,046,000	一般会計繰入金
2 国保会計繰入金	2,750,000	国民健康保険調整交付金

(単位:円)

節	金額	備考
1 医療器械等購入費	30,735,740	医療器械等購入
1 車両購入費	1,249,094	車両購入
1 企業債償還金	93,883,570	企業債償還金
1 工事請負費	51,141,000	玄関庇建設工事
2 委託料	2,300,000	監理監督業務委託
1 医療器械等購入費	81,797,900	医療器械等購入
1 企業債償還金	339,253,386	企業債償還金

固 定 資 産 明 細 書

1. 大和病院事業

(1)有形固定資産

資産の種類	期首残高	当年度増加額	当年度減少額	期末残高
土地	49,465,031	0	0	49,465,031
建物	3,098,629,775	0	0	3,098,629,775
構築物	84,832,000	0	0	84,832,000
器械備品	825,712,200	30,735,740	7,402,000	849,045,940
車両	15,438,995	1,249,094	952,381	15,735,708
彫さく品等	6,246,604	0	0	6,246,604
計	4,080,324,605	31,984,834	8,354,381	4,103,955,058

(2)無形固定資産

資産の種類	期首残高	当年度増加額	当年度減少額
電話加入権	543,500	0	0
計	543,500	0	0

2. 市民病院事業

(1)有形固定資産

資産の種類	期首残高	当年度増加額	当年度減少額	期末残高
土地	449,743,500	0	0	449,743,500
建物	5,230,516,071	0	0	5,230,516,071
構築物	799,278,000	56,637,000	0	855,915,000
器械備品	2,032,806,341	81,797,900	0	2,114,604,241
車両	21,676,765	0	0	21,676,765
建設仮勘定	3,196,000	0	3,196,000	0
計	8,537,216,677	138,434,900	3,196,000	8,672,455,577

(2)無形固定資産

資産の種類	期首残高	当年度増加額	当年度減少額
水道加入権	759,520	0	0
計	759,520	0	0

(単位：円)

減 価 償 却 累 計 額			期末償却 未 済 高	備 考
当年度増加額	当年度減少額	累 計		
-	-	-	49,465,031	
49,747,976	0	2,623,862,103	474,767,672	
592,216	0	72,586,290	12,245,710	
63,473,683	7,021,900	577,759,540	271,286,400	
1,070,437	904,762	11,558,812	4,176,896	
-	-	-	6,246,604	
114,884,312	7,926,662	3,285,766,745	818,188,313	

(単位：円)

当年度償却額	期末残高	備 考
-	543,500	
0	543,500	

(単位：円)

減 価 償 却 累 計 額			期末償却 未 済 高	備 考
当年度増加額	当年度減少額	累 計		
-	-	-	449,743,500	
166,173,184	0	1,208,711,121	4,021,804,950	
56,241,839	0	300,287,949	555,627,051	
111,904,738	0	1,581,780,335	532,823,906	
2,136,090	0	15,393,225	6,283,540	
-	-	-	0	
336,455,851	0	3,106,172,630	5,566,282,947	

(単位：円)

当年度償却額	期末残高	備 考
81,840	677,680	
81,840	677,680	

企 業 債 明 細 書

1. 大和病院事業

年 度	借入先	発 行 年 月 日	発 行 総 額	償 還 高	
				当年度償還高	償還高累計
平成5年度	財 務 省	平成6年3月23日	138,700,000	7,984,724	130,421,174
平成5年度	財 務 省	平成6年3月23日	32,800,000	1,888,240	30,842,210
平成5年度	財 務 省	平成6年3月23日	19,300,000	1,111,069	18,148,007
平成6年度	財 務 省	平成7年3月27日	71,600,000	4,295,425	62,393,468
平成7年度	財 務 省	平成8年3月14日	56,400,000	2,914,255	47,090,261
平成14年度	財 務 省	平成15年3月25日	8,700,000	553,616	8,700,000
平成14年度	金融機構	平成15年3月25日	6,000,000	386,241	6,000,000
平成27年度	市中銀行	平成28年3月25日	67,600,000	6,760,000	47,320,000
平成29年度	市中銀行	平成30年3月26日	2,700,000	270,000	1,350,000
平成29年度	市中銀行	平成30年3月26日	30,900,000	6,180,000	30,900,000
平成30年度	市中銀行	平成31年3月25日	38,400,000	7,680,000	30,720,000
令和元年度	市中銀行	令和2年3月25日	44,000,000	8,800,000	26,400,000
令和2年度	市中銀行	令和3年3月25日	181,800,000	36,360,000	72,720,000
令和3年度	市中銀行	令和4年3月25日	43,500,000	8,700,000	8,700,000
令和4年度	市中銀行	令和5年3月27日	24,300,000	0	0
計			766,700,000	93,883,570	521,705,120

2. 市民病院事業

年 度	借入先	発 行 年 月 日	発 行 総 額	償 還 高	
				当年度償還高	償還高累計
平成15年度	財 務 省	平成16年3月25日	4,911,079	603,203	4,298,186
平成15年度	金融機構	平成16年3月23日	3,149,497	386,837	2,756,446
平成16年度	財 務 省	平成17年3月25日	6,712,630	733,243	5,208,375
平成16年度	金融機構	平成17年3月23日	5,346,344	583,999	4,148,265
平成17年度	財 務 省	平成18年3月27日	7,249,672	711,399	5,037,363
平成17年度	金融機構	平成18年3月23日	6,531,238	640,901	4,538,166
平成19年度	金融機構	平成20年3月25日	7,252,406	586,671	4,160,702
平成19年度	財 務 省	平成20年3月25日	11,210,690	906,633	6,439,999
平成24年度	市中銀行	平成25年3月29日	16,100,000	13,524,000	16,100,000
平成25年度	市中銀行	平成26年3月25日	68,200,000	2,728,000	10,912,000
平成26年度	市中銀行	平成27年3月25日	1,066,000,000	42,640,000	127,920,000
平成26年度	市中銀行	平成27年3月25日	231,900,000	9,276,000	27,828,000
平成27年度	市中銀行	平成28年2月26日	1,183,000,000	47,320,000	94,640,000
平成27年度	市中銀行	平成28年2月26日	1,315,000,000	52,600,000	105,200,000
平成27年度	市中銀行	平成28年3月25日	67,700,000	8,462,500	42,312,500
平成28年度	市中銀行	平成29年3月27日	172,400,000	17,240,000	103,440,000
平成28年度	市中銀行	平成29年3月27日	26,200,000	1,310,000	7,860,000
平成29年度	市中銀行	平成30年3月26日	162,300,000	16,230,000	81,150,000
平成29年度	市中銀行	平成30年3月26日	48,200,000	4,820,000	24,100,000
平成29年度	市中銀行	平成30年3月26日	6,500,000	1,300,000	6,500,000
平成30年度	市中銀行	平成31年3月25日	8,600,000	1,720,000	6,880,000
令和元年度	市中銀行	令和2年3月25日	209,100,000	20,910,000	62,730,000
令和元年度	市中銀行	令和2年3月25日	60,000,000	12,000,000	36,000,000
令和2年度	市中銀行	令和3年3月25日	373,300,000	74,660,000	149,320,000
令和3年度	市中銀行	令和4年3月25日	36,800,000	7,360,000	7,360,000
令和4年度	市中銀行	令和5年3月27日	81,400,000	0	0
計			5,185,063,556	339,253,386	946,840,002

(単位：円)

未償還 残高	利率 %	償還 終期	備考
8,278,826	3.650	令和6年3月1日	
1,957,790	3.650	令和6年3月1日	
1,151,993	3.650	令和6年3月1日	
9,206,532	4.650	令和7年3月1日	
9,309,739	3.150	令和8年3月1日	
0	1.000	令和5年3月1日	
0	1.150	令和5年3月20日	
20,280,000	0.150	令和8年3月25日	
1,350,000	0.270	令和10年3月27日	
0	0.150	令和5年3月27日	
7,680,000	0.200	令和6年3月25日	
17,600,000	0.160	令和7年3月25日	
109,080,000	0.195	令和8年3月25日	
34,800,000	0.250	令和9年3月25日	
24,300,000	0.400	令和10年3月27日	
244,994,880			

(単位：円)

未償還 残高	利率 %	償還 終期	備考
612,893	1.600	令和6年3月1日	平成27年11月、大和病院から所管換え
393,051	1.600	令和6年3月20日	平成27年11月、大和病院から所管換え
1,504,255	1.700	令和7年3月1日	平成27年11月、大和病院から所管換え
1,198,079	1.700	令和7年3月20日	平成27年11月、大和病院から所管換え
2,212,309	1.800	令和8年3月1日	平成27年11月、大和病院から所管換え
1,993,072	1.800	令和8年3月20日	平成27年11月、大和病院から所管換え
3,091,704	1.750	令和10年3月20日	平成27年11月、大和病院から所管換え
4,770,691	1.700	令和10年3月1日	平成27年11月、大和病院から所管換え
0	0.500	令和5年3月25日	
57,288,000	0.600	令和6年3月25日	
938,080,000	0.450	令和7年3月25日	
204,072,000	0.450	令和7年3月25日	
1,088,360,000	0.250	令和8年2月26日	
1,209,800,000	0.250	令和8年2月26日	
25,387,500	0.140	令和8年3月25日	
68,960,000	0.170	令和9年3月25日	
18,340,000	0.200	令和9年3月25日	
81,150,000	0.200	令和10年3月27日	
24,100,000	0.200	令和10年3月27日	
0	0.270	令和5年3月27日	
1,720,000	0.200	令和6年3月25日	
146,370,000	0.150	令和12年3月25日	
24,000,000	0.160	令和7年3月25日	
223,980,000	0.195	令和8年3月25日	
29,440,000	0.280	令和9年3月25日	
81,400,000	0.199	令和10年3月27日	
4,238,223,554			

参 考 资 料

令和4年度 大和病院事業損益計算書
(令和4年4月1日から令和5年3月31日まで)

1. 医業収益		円	円	円
(1) 入院収益	471,979,311			
(2) 外来収益	383,565,940			
(3) その他医業収益	358,836,013		1,214,381,264	
2. 介護保険収益				
(1) 居宅療養管理指導収益	1,611,642			
(2) 居宅介護サービス収益	0			
(3) 訪問看護利用収益	1,862,282			
(4) 訪問調査受託収益	9,000			
(5) 居宅支援サービス計画収益	14,988,360			
(6) 介護予防支援受託収益	47,040			
			18,518,324	
3. 医業費用				
(1) 給与費	840,569,280			
(2) 材料費	104,089,547			
(3) 経費	301,129,217			
(4) 減価償却費	114,884,312			
(5) 資産減耗費	915,889			
(6) 研究研修費	1,062,499		1,362,650,744	
医業損失				129,751,156
4. 医業外収益				
(1) 受取利息及び配当金	0			
(2) 他会計補助金	149,655,000			
(3) 県補助金	19,615,200			
(4) 国庫補助金	0			
(5) 長期前受金戻入	12,846,904			
(6) その他医業外収益	18,441,139		200,558,243	
5. 医業外費用				
(1) 支払利息及び企業債取扱諸費	2,150,565			
(2) 雑損失	0			
(3) 雑支出	38,076,954		40,227,519	160,330,724
経常利益				30,579,568

6. 特別利益	円	円	円
(1) 固定資産売却益	0		
(2) 過年度損益修正益	0		
(3) その他特別利益	246,578	246,578	
	<hr/>		
7. 特別損失			
(1) 過年度損益修正損	3,320		
(2) その他特別損失	0	3,320	243,258
	<hr/>	<hr/>	<hr/>
当年度純利益			30,822,826
前年度繰越欠損金			1,785,077,474
当年度未処理欠損金			1,754,254,648
			<hr/> <hr/>

令和4年度 大和病院事業剰余金計算書
(令和4年4月1日から令和5年3月31日まで)

	資本金	剰余金			
		資本剰余金			
		他会計補助金	国庫補助金	県補助金	受贈財産評価額
前年度末残高	2,433,888,018	9,362,000	0	0	11,428,745
前年度処分額	0	0	0	0	0
法令による処分額	0	0	0	0	0
議会の議決による処分額	0	0	0	0	0
条例による処分額	0	0	0	0	0
処理後残高	2,433,888,018	9,362,000	0	0	11,428,745
当年度変動額	50,530,000	0	0	0	0
他会計繰入金の受入れ	50,530,000	0	0	0	0
自己資本金への組入れ	0	0	0	0	0
積立金の処分額	0	0	0	0	0
資本剰余金の受入れ	0	0	0	0	0
補助金の返還	0	0	0	0	0
当年度純利益	0	0	0	0	0
当年度末残高	2,484,418,018	9,362,000	0	0	11,428,745

令和4年度 大和病院事業欠損金処理計算書 (案)

	資本金	資本剰余金
当年度末残高	2,484,418,018	20,790,745
議会の議決による処理額	0	0
条例による処理額	0	0
処理後残高	2,484,418,018	20,790,745

(単位：円)

余 金				資本合計
利 益 剰 余 金				
資本剰余金 合計	減債積立金	未処理欠損金	利益剰余金 合計	
20,790,745	0	△ 1,785,077,474	△ 1,785,077,474	669,601,289
0	0	0	0	0
0	0	0	0	0
0	0	0	0	0
0	0	0	0	0
20,790,745	0	△ 1,785,077,474	△ 1,785,077,474	669,601,289
0	0	30,822,826	30,822,826	81,352,826
0	0	0	0	50,530,000
0	0	0	0	0
0	0	0	0	0
0	0	0	0	0
0	0	0	0	0
0	0	30,822,826	30,822,826	30,822,826
20,790,745	0	△ 1,754,254,648	△ 1,754,254,648	750,954,115

(単位：円)

未処理欠損金	備 考
1,754,254,648	
0	
0	
1,754,254,648	

令和4年度 大和病院事業貸借対照表

(令和5年3月31日)

		資 産 の 部			
		円	円	円	円
1. 固定資産					
(1) 有形固定資産					
イ 土地			49,465,031		
ロ 建物	3,098,629,775				
減価償却累計額	<u>△ 2,623,862,103</u>		474,767,672		
ハ 構築物	84,832,000				
減価償却累計額	<u>△ 72,586,290</u>		12,245,710		
ニ 器械及び備品	849,045,940				
減価償却累計額	<u>△ 577,759,540</u>		271,286,400		
ホ 車両	15,735,708				
減価償却累計額	<u>△ 11,558,812</u>		4,176,896		
ヘ 彫さく品絵画等			6,246,604		
ト 建設仮勘定			<u>0</u>		
有形固定資産合計				818,188,313	
(2) 無形固定資産					
イ 電話加入権			543,500		
ロ 水道加入権			<u>0</u>		
無形固定資産合計				<u>543,500</u>	
固定資産合計					818,731,813
2. 流動資産					
(1) 現金預金				218,925,495	
(2) 未収金					
イ 医業未収金	199,821,531				
ロ 医業外未収金	23,084,508				
ハ 介護保険未収金	3,347,034				
ニ 特別利益未収金	0				
ホ その他未収金	<u>1,100,000</u>				
未収金合計			227,353,073		
貸倒引当金			<u>△ 2,857,769</u>		224,495,304
(3) 貯蔵品					
イ 医薬品			5,901,333		
ロ 診療材料			8,122,841		
ハ その他貯蔵品			<u>1,610,620</u>		
貯蔵品合計				15,634,794	
(4) 前払金・前払費用				<u>0</u>	
流動資産合計					<u>459,055,593</u>
資産合計					<u>1,277,787,406</u>

負債の部

3. 固定負債	円	円	円
(1) 企業債		152,672,010	
(2) 引当金 イ退職給付引当金 引当金合計	44,693,000	<u>44,693,000</u>	
固定負債合計			197,365,010
4. 流動負債			
(1) 一時借入金		0	
(2) 企業債		92,322,870	
(3) 未払金		111,878,140	
(4) 引当金 イ賞与引当金 引当金合計	35,670,000	35,670,000	
(5) その他流動負債		<u>470,561</u>	
流動負債合計			240,341,571
5. 繰延収益			
(1) 長期前受金 収益化累計額		538,384,383	
繰延収益合計		<u>△ 449,257,673</u>	89,126,710
負債合計			<u>526,833,291</u>

資本の部

6. 資本金			2,484,418,018
7. 剰余金			
(1) 資本剰余金 イ他会計補助金 口受贈財産評価額	9,362,000	<u>11,428,745</u>	
資本剰余金合計			20,790,745
(2) 利益剰余金 イ当年度未処理欠損金	<u>1,754,254,648</u>		
利益剰余金合計		<u>△ 1,754,254,648</u>	
剰余金合計			<u>△ 1,733,463,903</u>
資本合計			<u>750,954,115</u>
負債資本合計			<u><u>1,277,787,406</u></u>

令和4年度 市民病院事業損益計算書
(令和4年4月1日から令和5年3月31日まで)

	円	円	円
1. 医業収益			
(1) 入院収益	1,840,942,515		
(2) 外来収益	1,621,525,056		
(3) その他医業収益	135,787,223	3,598,254,794	
2. 介護保険収益			
(1) 居宅療養管理 指導収益	1,821,463		
(2) 居宅介護 サービス収益	48,224,994		
(3) 訪問看護利用収益	5,179,637		
(4) 訪問調査受託収益	0		
(5) 居宅支援サービス 計画収益	3,334,280		
(6) 介護予防支援 受託収益	0	58,560,374	
3. 医業費用			
(1) 給与費	2,369,971,208		
(2) 材料費	805,390,725		
(3) 経費	694,047,024		
(4) 減価償却費	336,537,691		
(5) 資産減耗費	1,136,745		
(6) 研究研修費	11,150,499	4,218,233,892	
医業損失			561,418,724
4. 医業外収益			
(1) 受取利息及び配当金	40		
(2) 他会計補助金	435,285,000		
(3) 県補助金	25,563,010		
(4) 国庫補助金	0		
(5) 長期前受金戻入	27,274,931		
(6) その他医業外収益	20,372,644	508,495,625	
5. 医業外費用			
(1) 支払利息及び 企業債取扱諸費	13,800,340		
(2) 雑損失	0		
(3) 雑支出	147,743,816	161,544,156	346,951,469
経常損失			214,467,255

6. 特別利益	円	円	円
(1) 固定資産売却益	0		
(2) 過年度損益修正益	2,781,000		
(3) その他特別利益	<u>58,148,651</u>	60,929,651	
7. 特別損失			
(1) 過年度損益修正損	315,000		
(2) その他特別損失	<u>0</u>	<u>315,000</u>	<u>60,614,651</u>
当年度純損失			153,852,604
前年度繰越欠損金			2,356,576,108
当年度未処理欠損金			<u><u>2,510,428,712</u></u>

令和4年度 市民病院事業欠損金計算書
(令和4年4月1日から令和5年3月31日まで)

	資本金	欠			
		資 本 剰 余 金			
		他会計 補助金	国庫 補助金	県 補助金	受贈財産 評価額
前年度末残高	3,218,922,400	0	0	0	0
前年度処理額	0	0	0	0	0
法令による処理額	0	0	0	0	0
議会の議決による処理額	0	0	0	0	0
条例による処理額	0	0	0	0	0
処理後残高	3,218,922,400	0	0	0	0
当年度変動額	172,046,000	0	0	0	0
他会計繰入金の受入れ	172,046,000	0	0	0	0
自己資本金への組入れ	0	0	0	0	0
積立金の処分額	0	0	0	0	0
資本剰余金の受入れ	0	0	0	0	0
補助金の返還	0	0	0	0	0
当年度純損失	0	0	0	0	0
当年度末残高	3,390,968,400	0	0	0	0

令和4年度 市民病院事業欠損金処理計算書 (案)

	資 本 金	資本剰余金
当 年 度 末 残 高	3,390,968,400	0
議 会 の 議 決 に よ る 処 理 額	0	0
条 例 に よ る 処 理 額	0	0
処 理 後 残 高	3,390,968,400	0

(単位：円)

損 金				資本合計
利 益 剰 余 金				
資本剰余金 合計	減債積立金	未処理欠損金	利益剰余金 合計	
0	0	△ 2,356,576,108	△ 2,356,576,108	862,346,292
0	0	0	0	0
0	0	0	0	0
0	0	0	0	0
0	0	0	0	0
0	0	△ 2,356,576,108	△ 2,356,576,108	862,346,292
0	0	△ 153,852,604	△ 153,852,604	18,193,396
0	0	0	0	172,046,000
0	0	0	0	0
0	0	0	0	0
0	0	0	0	0
0	0	0	0	0
0	0	△ 153,852,604	△ 153,852,604	△ 153,852,604
0	0	△ 2,510,428,712	△ 2,510,428,712	880,539,688

(単位：円)

未処理欠損金	備 考
2,510,428,712	
0	
0	
2,510,428,712	

令和4年度 市民病院事業貸借対照表

(令和5年3月31日)

資 産 の 部

	円	円	円	円
1. 固定資産				
(1) 有形固定資産				
イ 土地		449,743,500		
ロ 建物	5,230,516,071			
減価償却累計額	<u>△ 1,208,711,121</u>	4,021,804,950		
ハ 構築物	855,915,000			
減価償却累計額	<u>△ 300,287,949</u>	555,627,051		
ニ 器械及び備品	2,114,604,241			
減価償却累計額	<u>△ 1,581,780,335</u>	532,823,906		
ホ 車両	21,676,765			
減価償却累計額	<u>△ 15,393,225</u>	6,283,540		
ヘ 彫さく品絵画等		0		
ト 建設仮勘定		<u>0</u>		
有形固定資産合計			5,566,282,947	
(2) 無形固定資産				
イ 電話加入権		0		
ロ 水道加入権		<u>677,680</u>		
無形固定資産合計			<u>677,680</u>	
固定資産合計				5,566,960,627
2. 流動資産				
(1) 現金預金			204,934,629	
(2) 未収金				
イ 医業未収金	592,539,519			
ロ 医業外未収金	24,998,254			
ハ 介護保険未収金	9,807,870			
ニ 特別利益未収金	0			
ホ その他未収金	<u>2,750,000</u>			
未収金合計		630,095,643		
貸倒引当金		<u>△ 3,429,575</u>	626,666,068	
(3) 貯蔵品				
イ 医薬品		28,040,246		
ロ 診療材料		42,163,090		
ハ その他貯蔵品		<u>1,336,388</u>		
貯蔵品合計			71,539,724	
(4) 前払金・前払費用			<u>1,442,069</u>	
流動資産合計				<u>904,582,490</u>
資産合計				<u><u>6,471,543,117</u></u>

負債の部

3. 固定負債	円	円	円
(1) 企業債		3,842,865,534	
(2) 引当金 イ退職給付引当金 引当金合計	161,707,000	<u>161,707,000</u>	
固定負債合計			4,004,572,534
4. 流動負債			
(1) 一時借入金		400,000,000	
(2) 企業債		395,358,020	
(3) 未払金		209,359,954	
(4) 引当金 イ賞与引当金 引当金合計	113,651,099	113,651,099	
(5) その他流動負債		3,515,249	
流動負債合計			1,121,884,322
5. 繰延収益			
(1) 長期前受金 収益化累計額		774,027,666	
繰延収益合計		<u>△ 309,481,093</u>	464,546,573
負債合計			<u>5,591,003,429</u>

資本の部

6. 資本金			3,390,968,400
7. 剰余金			
(1) 資本剰余金 イ他会計補助金 口受贈財産評価額		0	
資本剰余金合計		<u>0</u>	0
(2) 利益剰余金 イ当年度未処理欠損金		<u>2,510,428,712</u>	
利益剰余金合計		<u>△ 2,510,428,712</u>	
剰余金合計			<u>△ 2,510,428,712</u>
資本合計			<u>880,539,688</u>
負債資本合計			<u><u>6,471,543,117</u></u>