

# 予防関係



一日消防署長・防火パレード

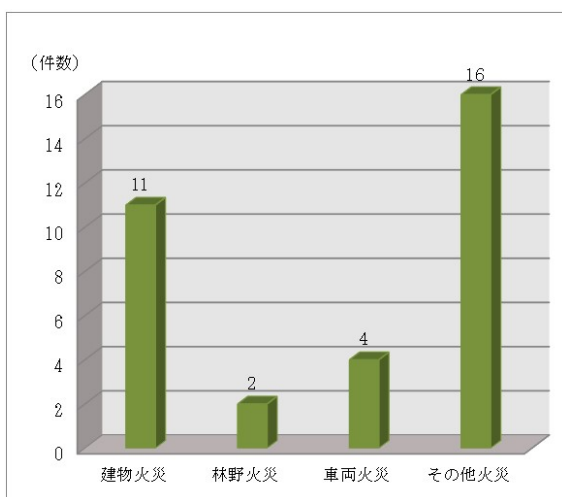
## 【火災統計】

### 1 市町別火災発生状況

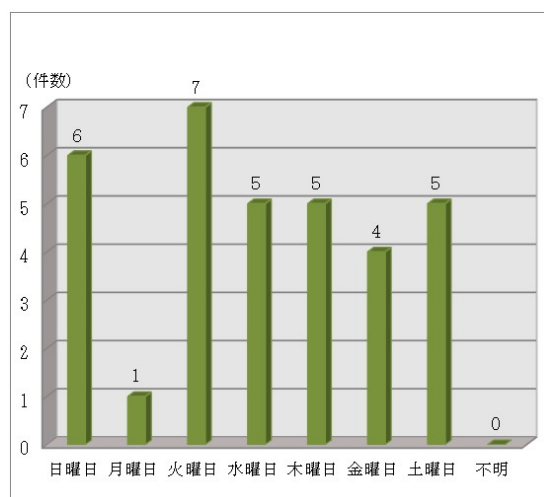
(単位:件)

項目		市町別	南 魚 沼 市				湯 沢 町	令 和 5 年 合 計	令 和 4 年 合 計	前 年 度 比 較
			塩沢地域	六日町地域	大和地域	小 計				
火 災 件 数	建 物 火 災	全 焼		2	1	3	1	4	3	1
		半 焼				0		0	1	△ 1
		部 分 焼				0		0	2	△ 2
		ぼ や	1	1	2	4	3	7	3	4
		小 計	1	3	3	7	4	11	9	2
		林 野 火 災	2			2		2	0	2
		車 両 火 災	2	1		3	1	4	2	2
		そ の 他 火 災	7	3	2	12	4	16	4	12
		計	12	7	5	24	9	33	15	18
	り 災 世 帯	全 損		2	1	3		3	3	0
半 損					0		0	0	0	
小 損				1	1	2	3	7	△ 4	
計		0	2	2	4	2	6	10	△ 4	
り 災 人 員			3	3	6	3	9	22	△ 13	
損 害 額	建 物 (千円)	7,142	33,963	7,346	48,451	5,024	53,475	23,439	30,036	
	林 野 (千円)				0		0	0	0	
	車 両 (千円)	4,748	40		4,788	174	4,962	848	4,114	
	そ の 他 (千円)				0		0	0	0	
	計 (千円)	11,890	34,003	7,346	53,239	5,198	58,437	24,287	34,150	
焼 損 面 積 等	焼損床面積 (㎡)		494	84	578	22	600	634	△ 34	
	林 野 ( a )	4			4		4	0	4	
	車 両 ( 台 )	2	1		3	1	4	2	2	
死 者 (うち自損行為)			1(0)	1(0)	2(0)		2(0)	0(0)	2(0)	
負傷者 (うち30日死者)			1(0)		1(0)		1(0)	4(0)	△3(0)	

## 2 火災種別発生件数

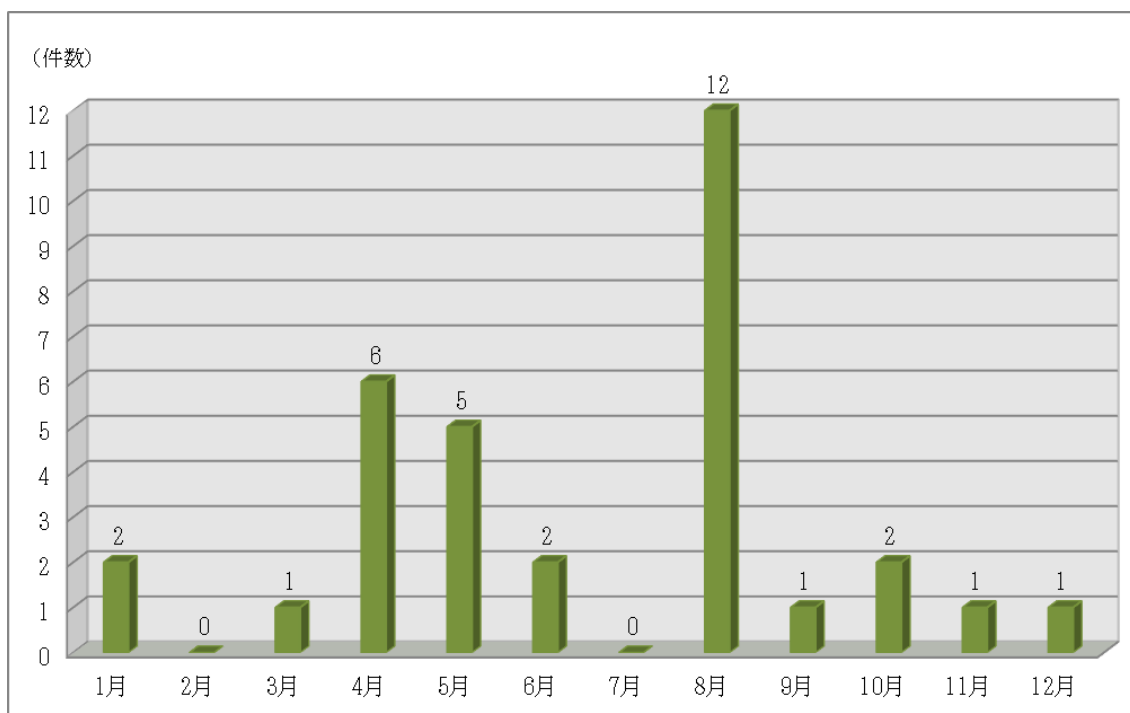


## 3 曜日別火災発生件数



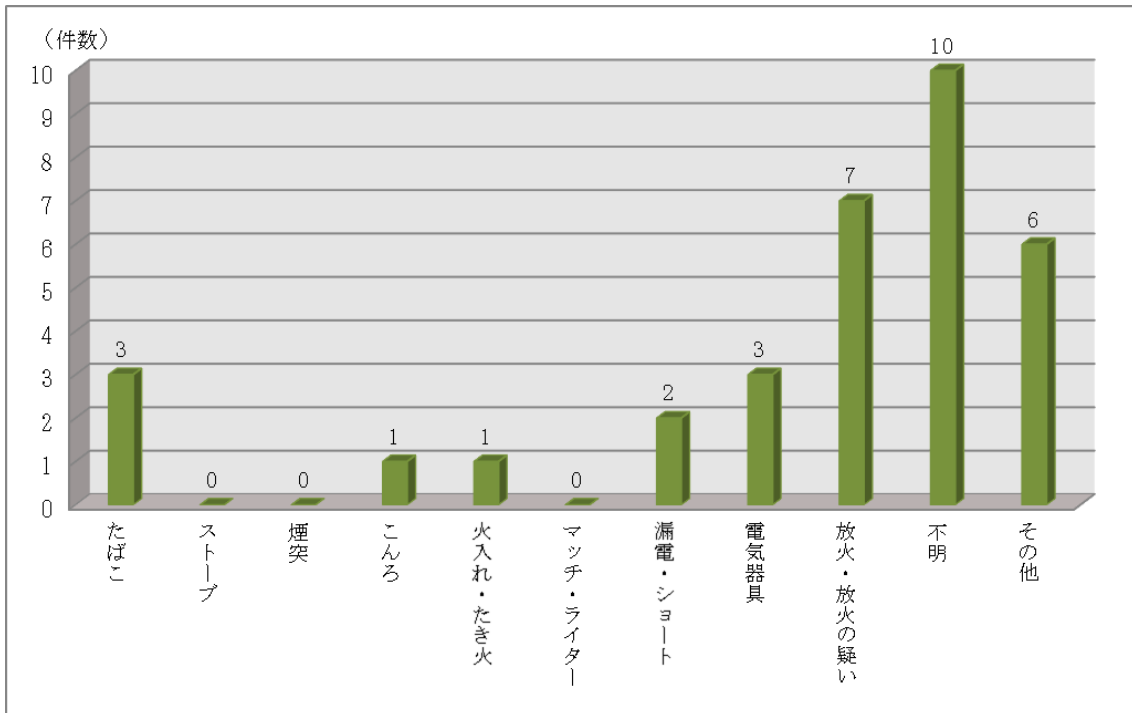
## 4 月別火災発生件数

(単位：件)



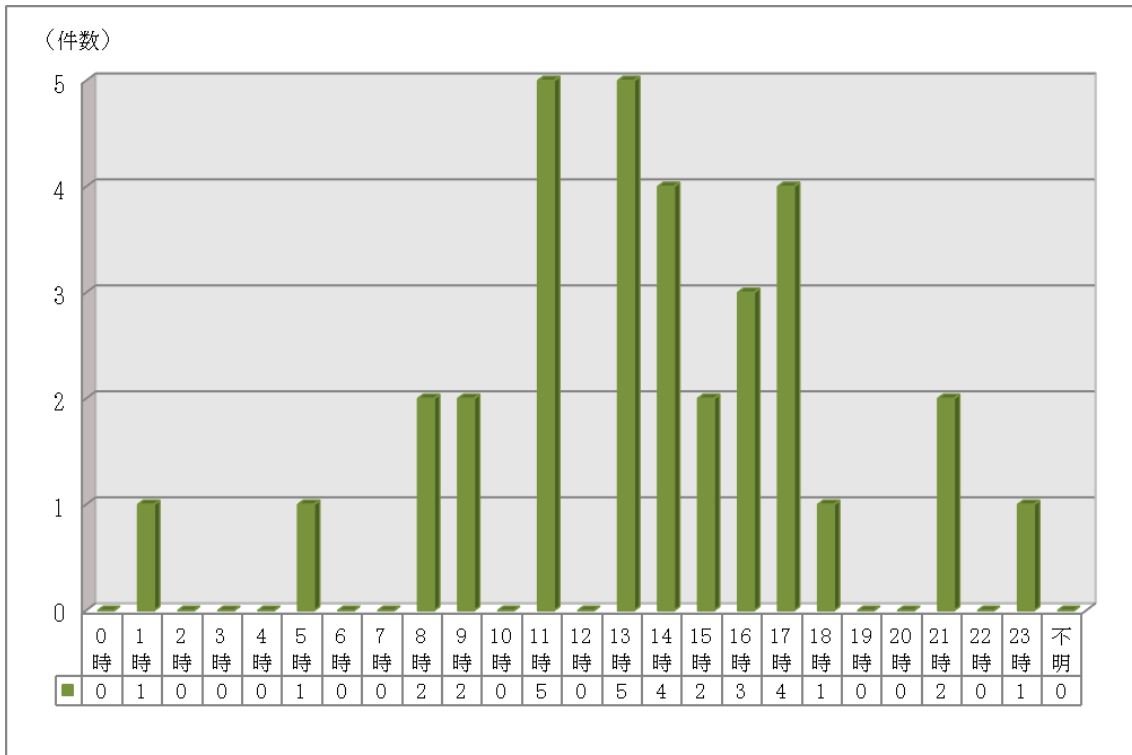
## 5 原因別火災発生件数

(単位：件)



## 6 時間帯別火災発生件数

(単位：件)



## 7 過去10か年の原因別火災発生件数

(単位：件)

原因	年別										計
	26年	27年	28年	29年	30年	元年	2年	3年	4年	5年	
たばこ				1	1				1	3	6
火遊び											0
ストーブ	1	2		2	2	1	1	1	2		12
風呂・かまど											0
炉・ボイラー	3									1	4
煙突			1	1	1	1					4
( 靱 ) 乾燥機											0
あんか・こたつ								1			1
こんろ	3	2	2	1	1		4	1		1	15
取灰・わらくず	1		1								2
火入れ・たき火	4	4	7	2	1	3	1	2	2	1	27
マッタイター		1	1	1	1	1					5
ローソク・線香									1		1
漏電		6	2	2	3	1	1	1		2	18
電気器具	1		1	1	1	1	3			3	11
交通事故	1							2			3
溶接					1				1		2
自然発火						1					1
放火の疑い		1	1			1		1	1	7	12
不明	4	9	11	10	5	5	8	5	5	10	72
その他	4	4	4	1	9	2		6	2	5	37
計	22	29	31	22	26	17	18	20	15	33	233

## 8 火災発生件数の推移

(単位：件)

市町別 年別	南 魚 沼 市				湯沢町	合 計
	塩沢地域	六日町地域	大和地域	小 計		
平成26年	7	7	4	18	4	22
平成27年	1	9	12	22	7	29
平成28年	12	7	5	24	7	31
平成29年	5	7	6	18	4	22
平成30年	8	7	4	19	7	26
令和元年	2	6	4	12	5	17
令和2年	1	4	4	9	9	18
令和3年	4	3	4	11	9	20
令和4年	7	2	3	12	3	15
令和5年	12	7	5	24	9	33

◇過去最多の火災発生件数：昭和60年 62件

◇過去最少の火災発生件数：令和4年 15件

## 令和5年度 防火標語・ポスター最優秀作品

### 【防火ポスターの部】

最優秀賞



南魚沼市立おおまき小学校

森山 <sup>うな</sup>海那 さん

### 【防火標語の部】

一般の部・最優秀賞

「ちょっとした 油断が招く 大惨事」  
中嶋 ヒデ子 さん

小学生の部・最優秀賞

「火の用心 指さし確認 習慣に」  
南魚沼市立上田小学校  
貝瀬 華 さん

## 【予防統計】

### 9 市町別防火対象物数・防火対象物立入検査実施状況

政令別表第一 区分(市町別)		防 火 対 象 物 数					立 入 検 査					
		南 魚 沼 市			湯 沢 町	計	南 魚 沼 市			湯 沢 町	計	
		塩沢地域	六日町地域	大和地域			塩沢地域	六日町地域	大和地域			
1	イ	劇場・映画館等			2		2					
	ロ	公会堂・集会場	55	50	51	22	178	3	3	5	2	13
2	イ	キャバレー・カフェー等				1	1					
	ロ	遊技場・ダンスホール	1	4			5	1	1			2
	ハ	性風俗関連特殊店舗					0					
	ニ	カラオケボックス等		1			1					
3	イ	待合・料理店	4	6	6		16	4	1	5		10
	ロ	飲食店	51	32	28	46	157	22	10	6	21	59
4		百貨店・マーケット等	43	53	23	20	139	22	28	9	9	68
5	イ	旅館・ホテル・宿泊所	168	46	16	262	492	90	32	9	160	291
	ロ	寄宿舎・下宿・共同住宅	84	227	157	173	641	9	20	6	24	59
6	イ	病院・診療所・助産所	3	8	8		19		4	4		8
	ロ	老人短期入所施設等	8	12	8	1	29	4	10	2	1	17
	ハ	老人デイサービス等	15	22	19	2	58	5	17	6	2	30
	ニ	特別支援学校等	1	2			3	1	1			2
7		小中高等学校・大学等	8	11	10	1	30					
8		図書館・博物館・美術館	2	2	1	1	6		1	1	1	3
9	イ	蒸気浴場・熱気浴場					0					
	ロ	一般浴場	4			6	10					
10		停車場等	1	1	2	2	6					
11		神社・寺院・教会	20	22	13	4	59		1	3		4
12	イ	工場・作業場	113	200	194	26	533	5	41	8		54
	ロ	映画スタジオ・テレビスタジオ					0					
13	イ	自動車車庫・駐車場	15	15	13	18	61	1				1
	ロ	飛行機等の格納庫					0					
14		倉庫	88	88	119	51	346		1	2	1	4
15		前項に該当しない事業場	115	166	131	138	550	11	24		9	44
16	イ	特定用途のある複合用途	74	154	75	153	456	10	30	8	39	87
	ロ	その他の複合用途	21	64	51	62	198	2		1	5	8
17		重要文化財等	1		1	1	3	1				1
18		アーケード		2		2	4					
計			895	1,188	928	992	4,003	191	225	75	274	765

※防火対象物数は延べ面積150㎡以上を記載

## 10 業態別中高層防火対象物

用途	用途名称	4	5	6	7	8	9	10	11	12	13	14	15	20	30	計
		階	階	階	階	階	階	階	階	階	階	階	階	階以上	階以上	
1	イ 劇場・映画館等															0
	ロ 公会堂・集会場															0
2	イ キャバレー・カフェー等															0
	ロ 遊技場・ダンスホール															0
	ハ 性風俗関連特殊店舗															0
	ニ カラオケボックス等															0
3	イ 待合・料理店															0
	ロ 飲食店	5														5
4	百貨店・マーケット等	1														1
5	イ 旅館・ホテル・宿泊所	74	24	7	3	4								1	1	114
	ロ 寄宿舎・下宿・共同住宅	53	15	9	1	1		2	4	4	11	12	8		3	123
6	イ 病院・診療所・助産所	1					1									2
	ロ 老人短期入所施設等	2														2
	ハ 老人デイサービス等	1	3													4
	ニ 特別支援学校等															0
7	小中高等学校・大学等	7														7
8	図書館・博物館・美術館															0
9	イ 蒸気浴場・熱気浴場															0
	ロ 一般浴場															0
10	停車場等															0
11	神社・寺院・教会															0
12	イ 工場・作業場	8														8
	ロ 映画スタジオ・テレビスタジオ															0
13	イ 自動車車庫・駐車場															0
	ロ 飛行機等の格納庫															0
14	倉庫	3														3
15	前項に該当しない事業場	5	3													8
16	イ 特定用途のある複合用途	26	7	1	1	1	3				1	1	2			43
	ロ その他の複合用途	8	1									1				10
17	重要文化財等															0
18	アーケード															0
計		194	53	17	5	6	4	2	4	4	12	14	10	1	4	330



# 1 1 消防用設備等検査状況

(単位：件)

市町別 消防用設備別	南魚沼市						湯沢町		計	
	塩沢地域		六日町地域		大和地域		令和4年	令和5年	令和4年	令和5年
	令和4年	令和5年	令和4年	令和5年	令和4年	令和5年				
消 火 器	15	2	12	12	8	1	17	21	52	36
屋 内 消 火 栓 設 備	2	1	1	1	1	0	4	2	8	4
スプリンクラー 設 備	1	0	0	1	0	0	3	0	4	1
水 噴 霧 消 火 設 備	0	0	0	0	0	0	0	0	0	0
泡 消 火 設 備	0	0	0	0	0	0	0	0	0	0
不 活 性 ガ ス 消 火 設 備	0	0	0	0	0	0	0	0	0	0
ハロゲン化物消火設備	0	0	0	0	0	0	0	0	0	0
粉 末 消 火 設 備	0	0	0	0	0	0	0	0	0	0
屋 外 消 火 栓 設 備	0	0	0	0	0	1	0	0	0	1
動力消防ポンプ設備	0	0	1	1	0	0	1	0	2	1
自動火災報知設備	18	14	22	21	11	2	36	33	87	70
ガス漏れ火災警報設備	0	0	0	0	0	0	0	0	0	0
漏 電 火 災 警 報 器	0	0	0	0	0	0	0	0	0	0
消防機関へ通報する 火 災 報 知 設 備	4	1	0	0	0	0	0	3	4	4
非 常 警 報 設 備	1	0	1	0	0	0	6	2	8	2
避 難 器 具	0	0	0	0	0	0	3	0	3	0
誘 導 灯	11	9	14	7	4	2	18	26	47	44
誘 導 標 識	5	1	5	2	7	0	5	7	22	10
消 防 用 水	1	0	0	0	0	0	0	0	1	0
排 煙 設 備	0	0	0	0	0	0	0	0	0	0
連 結 散 水 設 備	0	0	0	0	0	0	0	0	0	0
連 結 送 水 管	0	0	0	0	0	0	0	0	0	0
非常コンセント設備	0	0	0	0	0	0	0	0	0	0
無線通信補助設備	0	0	0	0	0	0	0	0	0	0
パッケージ型消火設備	0	0	1	1	3	1	0	2	0	4
特定小規模施設用自動火 災 報 知 設 備	1	2	1	0	0	0	4	11	6	13
計	59	30	58	46	34	7	97	107	244	190

## 1 2 建築同意状況

### (1) 用途別、市町別建築同意件数

(単位：件)

種別		市町別		南魚沼市					湯沢町					合計
				新築	増築	改築	その他	小計	新築	増築	改築	その他	小計	
特定防火対象物	飲食店	2				2					0	2		
	物販店舗					0		1			1	1		
	ホテル・旅館	1	1		1	3	1			1	2	5		
	その他	3	2			5	1				1	6		
非特定防火対象物	共同住宅				1	1	1				1	2		
	工場・作業場	2	2			4					0	4		
	事業所	4	3			7	2	2	1		5	12		
	その他	15	1		1	17	2	2			4	21		
計		27	9	0	3	39	7	5	1	1	14	53		

※住宅を除く

### (2) 建築同意件数の推移

(単位：件)

市町別		年別						
		平成 29 年	平成 30 年	令和 元年	令和 2 年	令和 3 年	令和 4 年	令和 5 年
南魚沼市	塩沢地域	25	23	37	37	38	29	24
	六日町地域	48	40	46	43	59	49	30
	大和地域	25	26	24	25	16	10	13
湯沢町		18	26	13	12	25	14	19
計		116	115	120	117	138	102	86

### 1 3 市町別中高層防火対象物数(一般住宅及び休廃業建築物を含む)

(単位：棟)

階数別 市町別		4	5	6	7	8	9	10	11	12	13	14	15	20	30	計
		階	階	階	階	階	階	階	階	階	階	階	階以上	階以上	階以上	
南魚沼市	塩沢地域	58	11	4	1	1					1	2	2			80
	六日町地域	33	6	3			1					1				44
	大和地域	16	4	4		1	1									26
小計		107	21	11	1	2	2				1	3	2			150
湯沢町		115	34	13	5	4	2	2	4	4	12	12	8	1	4	220
合計		222	55	24	6	6	4	2	4	4	13	15	10	1	4	370

### 1 4 南魚沼地域防火協会、参加団体、会員数の推移

平成26年～令和5年

市町別 年別	南魚沼市						湯沢町		賛助会員		計	
	塩沢地域		六日町地域		大和地域		団体	会員	団体	会員	団体	会員
	団体	会員	団体	会員	団体	会員						
平成26年	12	312	7	118	2	14	11	390	6	2,258	38	3,092
平成27年	12	307	7	117	2	12	11	382	6	2,254	38	3,072
平成28年	12	302	7	116	2	11	11	369	6	2,222	38	3,020
平成29年	12	299	6	74	2	10	11	362	6	2,194	37	2,939
平成30年	12	288	6	70	2	10	11	357	6	2,168	37	2,893
令和元年	12	272	6	65	2	7	11	348	6	2,167	37	2,859
令和2年	12	260	4	34	2	7	11	348	6	2,136	35	2,785
令和3年	12	256	4	32	2	7	11	337	6	2,141	35	2,773
令和4年	12	245	4	31	2	7	11	325	6	2,102	35	2,710
令和5年	12	237	4	30	2	7	11	330	6	2,113	35	2,717

賛助会員：湯沢町商工会 塩沢商工会 六日町商工会 大和商工会 南魚沼建設業協会  
新潟県石油商業組合南魚沼支部

## 1.5 危険物施設数

(単位：件)

市町別 区分	南魚沼市						湯沢町		計	
	塩沢地域		六日町地域		大和地域		許可	検査済	許可	検査済
	許可	検査済	許可	検査済	許可	検査済				
屋内貯蔵所	8	8	10	10	2	2	5	5	25	25
屋外タンク貯蔵所	14	14	14	14	5	5	9	9	42	42
屋内タンク貯蔵所	3	3	1	1	2	2	7	7	13	13
地下タンク貯蔵所	129	128	82	82	38	38	159	159	408	407
簡易タンク貯蔵所	1	1	1	1			2	2	4	4
移動タンク貯蔵所	24	24	39	39	19	19	23	23	105	105
屋外貯蔵所			2	2					2	2
給油取扱所	13	13	21	21	11	11	20	20	65	65
販売取扱所	1	1							1	1
移送取扱所										
一般取扱所	33	33	26	26	25	25	44	44	128	128
計	226	225	196	196	102	102	269	269	793	792

## 1.6 危険物施設の許可・検査実施状況

(単位：件)

市町別 区分	南魚沼市									湯沢町			計		
	塩沢地域			六日町地域			大和地域			設置	変更	検査	設置	変更	検査
	設置	変更	検査	設置	変更	検査	設置	変更	検査						
屋内貯蔵所															
屋外タンク貯蔵所				1	1		1	1						2	2
屋内タンク貯蔵所															
地下タンク貯蔵所		1	1	3	2		2	2		2	2			8	7
簡易タンク貯蔵所															
移動タンク貯蔵所				2	1	3				1	1	2	3	2	5
屋外貯蔵所															
給油取扱所		3	3	1	1		1	1		4	4			9	9
販売取扱所															
移送取扱所															
一般取扱所		3	3				1	1		4	4			8	8
計	0	7	7	2	6	7	0	5	5	1	11	12	3	29	31

1 7 危険物製造所等の申請・届出事務処理状況

(単位：件)

種別	月別												計
	1月	2月	3月	4月	5月	6月	7月	8月	9月	10月	11月	12月	
設置許可件数	1				1					1			3
変更許可件数		1	3	2	5	2	1	5	5	4	1		29
設置完成検査済証	1									2			3
変更完成検査済証			2	3	1	1	2	1	8	5	4	1	28
仮使用承認件数		1	2		1			1	1	3			9
廃止許可撤回件数				2	5	2	4		1	2	2		18
譲渡引渡届出				1			1			1	21		24
種類数量変更届							2						2
タンク検査済証			1				1		4	3			9
仮貯蔵 仮取扱承認件数			2					3	4	2	1		12
保安監督者選任届			3	3	9			1	1	30	5		52
保安監督者解任届			3	3	9			1	1	20			37
移動タンク ( 転 入 )											1		1
移動タンク ( 転 出 )					1								1

