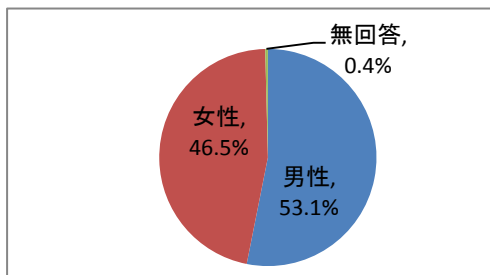


# 南魚沼市議会に関するアンケート 結果

平成28年2月実施

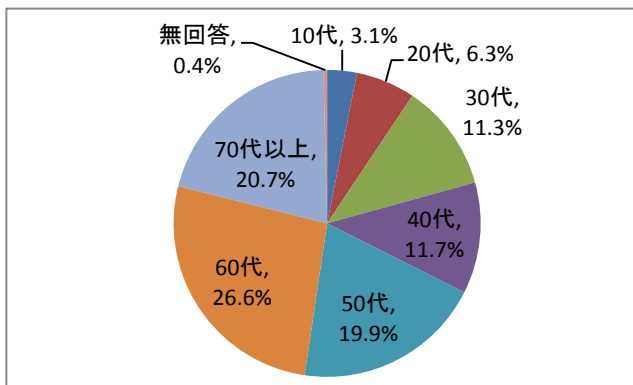
## 1. あなたの性別は男性、女性どちらですか？

53.1%	136	男性
46.5%	119	女性
0.4%	1	無回答



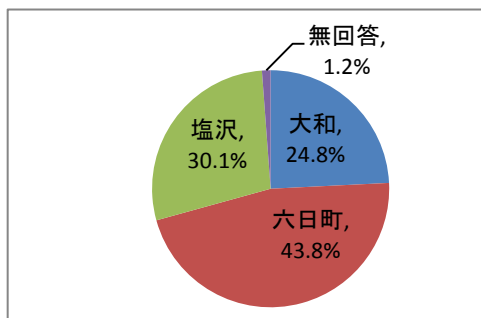
## 2. あなたの年齢は次のどちらですか？

3.1%	8	10代
6.3%	16	20代
11.3%	29	30代
11.7%	30	40代
19.9%	51	50代
26.6%	68	60代
20.7%	53	70代以上
0.4%	1	無回答



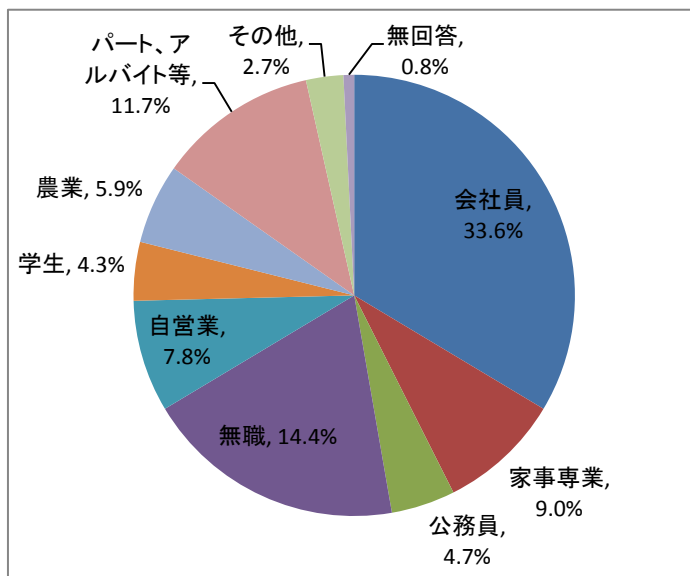
## 3. あなたの住んでいる地区は次のうちどちらですか？

24.2%	62	大和地区
46.5%	119	六日町地区
28.1%	72	塩沢地区
1.2%	3	無回答



## 4. あなたの職業は次のうちどれですか？

33.6%	86	会社員
9.0%	23	家事専業
4.7%	12	公務員
19.1%	49	無職(年金生活など)
8.2%	21	自営業(商店、企業経営)
4.3%	11	学生
5.9%	15	農業
11.7%	30	パート、アルバイト等
2.7%	7	その他
0.8%	2	無回答

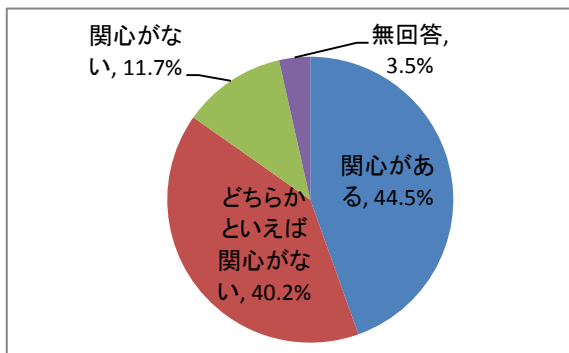


# 南魚沼市議会に関するアンケート 結果

平成28年2月実施

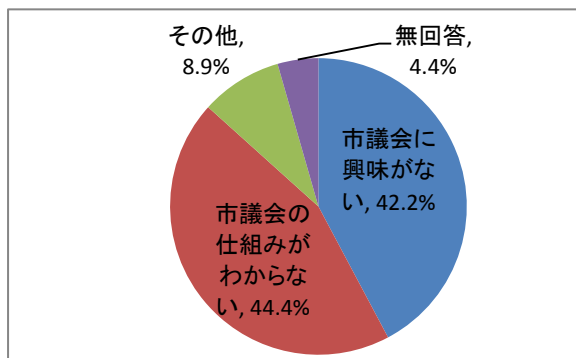
## 5. あなたは、南魚沼市議会に関心がありますか？

44.5%	114	関心がある
40.2%	103	どちらかといえば関心がない
11.7%	30	関心がない
3.5%	9	無回答



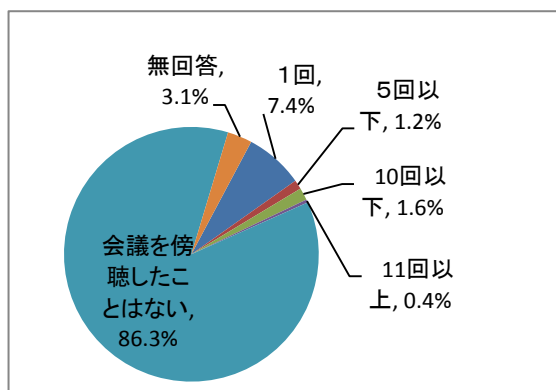
## 6. 5の質問で「関心がない」、「どちらかといえば関心がない」と答えた方にその理由をお尋ねします。

42.2%	57	市議会に興味がない
44.4%	60	市議会の仕組みがわからない
8.9%	12	その他
4.4%	6	無回答



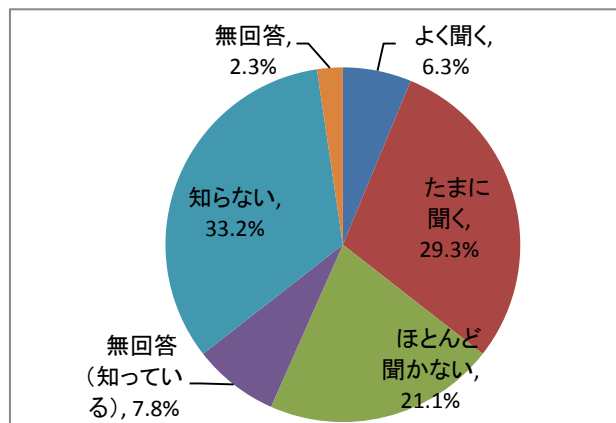
## 7. あなたは、南魚沼市議会を傍聴したことがありますか？

10.5%	27	会議を傍聴したことがある(以下内訳)
7.4%	19	1回
1.2%	3	5回以下
1.6%	4	10回以下
0.4%	1	11回以上
86.3%	221	会議を傍聴したことはない
3.1%	8	無回答



## 8. あなたは、南魚沼市議会の様子を「FMゆきぐに」でラジオ放送していることを知っていますか？

64.5%	165	知っている(以下内訳)
6.3%	16	よく聞く
29.3%	75	たまに聞く
21.1%	54	ほとんど聞かない
7.8%	20	無回答(知っている)
33.2%	85	知らない
2.3%	6	無回答

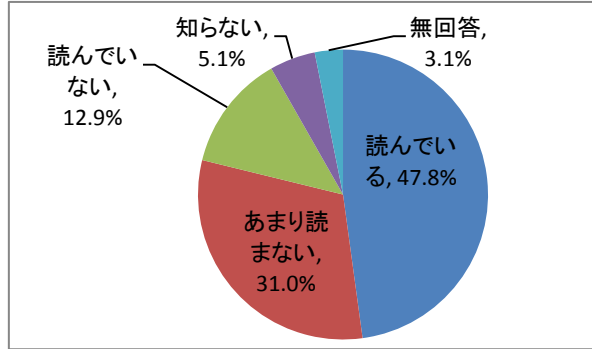


# 南魚沼市議会に関するアンケート 結果

平成28年2月実施

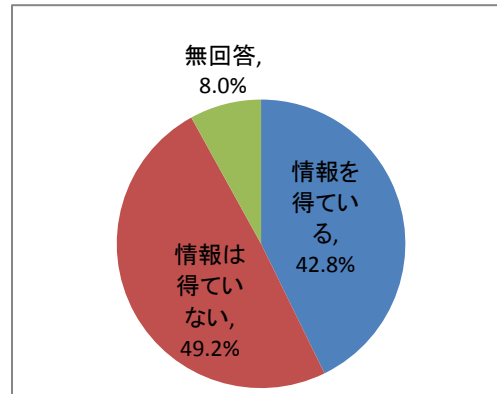
## 9. あなたは、「議会だより」を読んでいますか？

47.8%	122	読んでいる
31.0%	79	あまり読まない
12.9%	33	読んでいない
5.1%	13	知らない
3.1%	8	無回答



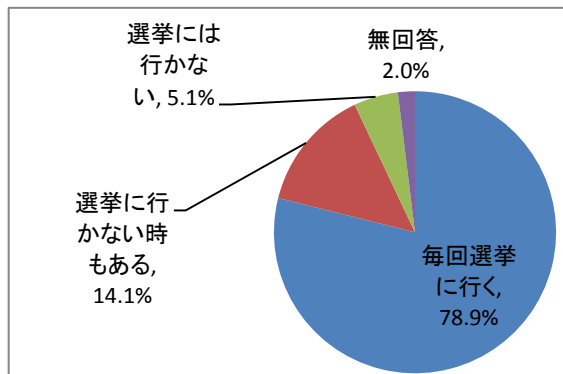
## 10. あなたは、「議会だより」以外で議会に関する情報を得ていますか？（複数回答可）

42.8%	119	情報を得ている
	19	市議会のホームページから
	67	議員個人の議会報告会等から
	10	議員個人のホームページから
	29	友人知人など人から
	9	その他
49.2%	126	情報は得ていない
8.0%	11	無回答



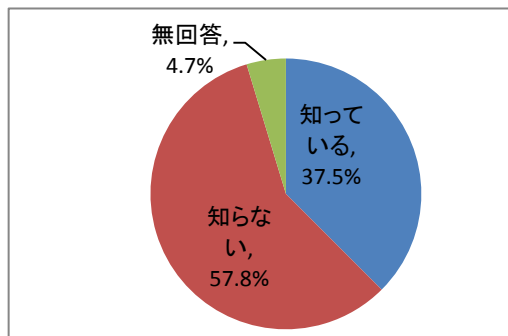
## 11. あなたは、市議会議員選挙に行きますか？

78.9%	202	毎回選挙に行く
14.1%	36	選挙に行かない時もある
5.1%	13	選挙には行かない
2.0%	5	無回答



## 12. あなたは、市議会議員の活動内容を知っていますか？

37.5%	96	知っている
57.8%	148	知らない
4.7%	12	無回答

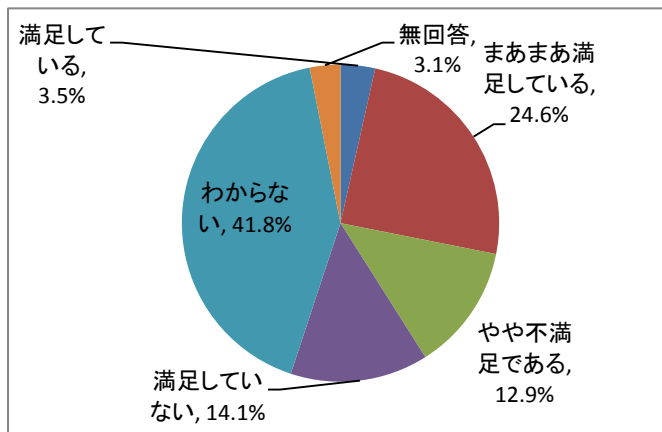


# 南魚沼市議会に関するアンケート 結果

平成28年2月実施

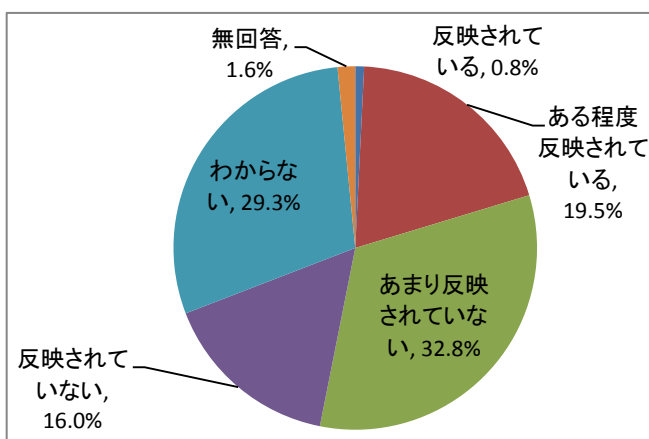
## 13. あなたは、市議会議員の活動に満足していますか？

3.5%	9	満足している
24.6%	63	まあまあ満足している
12.9%	33	やや不満足である
14.1%	36	満足していない
41.8%	107	わからない
3.1%	8	無回答



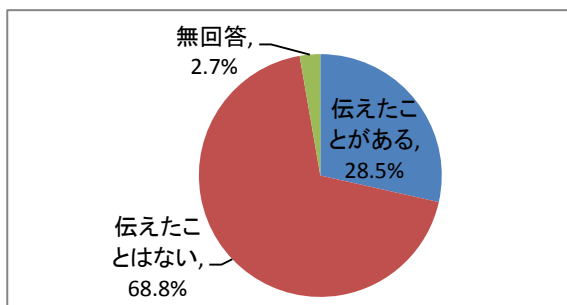
## 14. あなたの意見や、市民の声が市議会に反映されていると思いますか？

0.8%	2	反映されている
19.5%	50	ある程度反映されている
32.8%	84	あまり反映されていない
16.0%	41	反映されていない
29.3%	75	わからない
1.6%	4	無回答



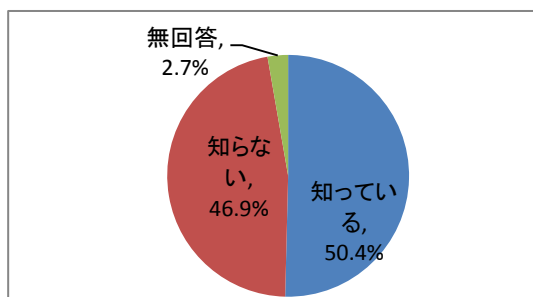
## 15. あなたは、市議会議員にあなたの意見や要望を伝えたことがありますか？

28.5%	73	伝えたことがある
68.8%	176	伝えたことはない
2.7%	7	無回答



## 16. あなたは、南魚沼市議会議員の人数が26人であることを知っていますか？

50.4%	129	知っている
46.9%	120	知らない
2.7%	7	無回答

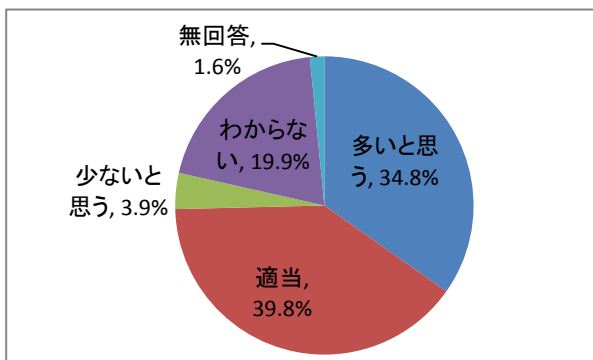


# 南魚沼市議会に関するアンケート 結果

平成28年2月実施

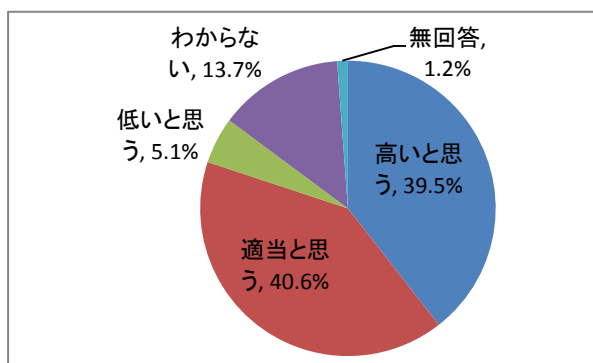
17. 市議会議員の人数が26人であることについて、あなたはどのように感じますか？

34.8%	89	多いと思う
39.8%	102	適当
3.9%	10	少ないと思う
19.9%	51	わからない
1.6%	4	無回答



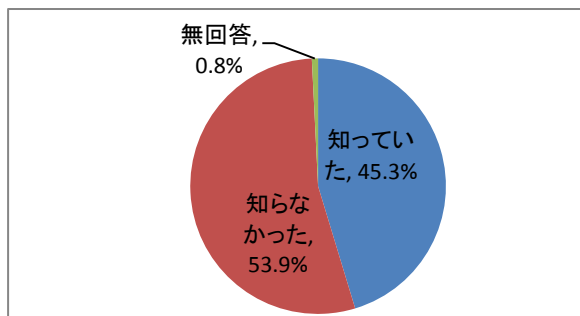
18. 南魚沼市議会議員の月額報酬は約30万円ですが、あなたは額についてどう感じますか？

39.5%	101	高いと思う
40.6%	104	適当と思う
5.1%	13	低いと思う
13.7%	35	わからない
1.2%	3	無回答



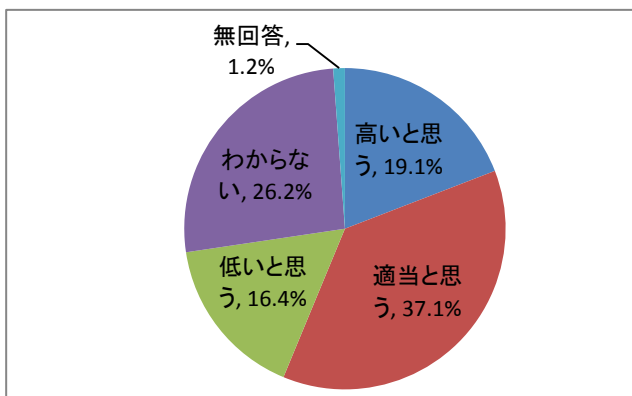
19. 市議会議員が市政に関する調査研究を行うために、政務活動費が支給されていますが、支給についてはご存知ですか？

45.3%	116	知っていた
53.9%	138	知らなかった
0.8%	2	無回答



20. 南魚沼市議会議員への政務活動費は月額12,000円です。あなたは、その額についてどのように感じますか？

19.1%	49	高いと思う
37.1%	95	適当と思う
16.4%	42	低いと思う
26.2%	67	わからない
1.2%	3	無回答

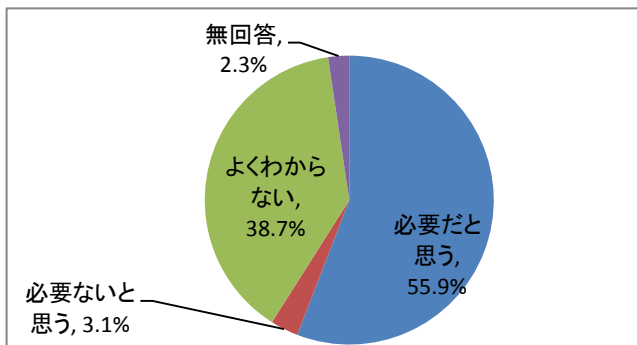


# 南魚沼市議会に関するアンケート 結果

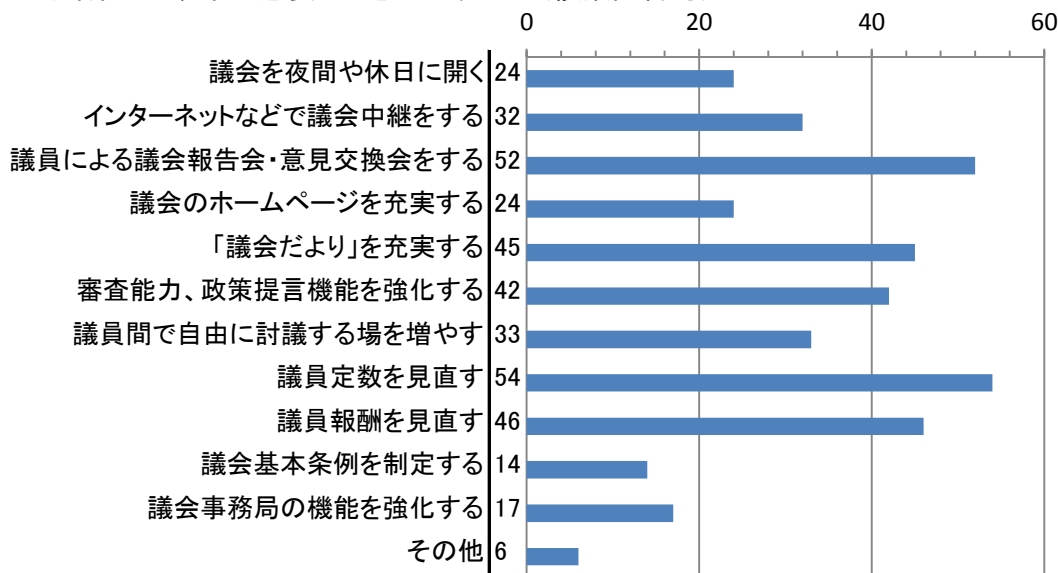
平成28年2月実施

21. あなたは、南魚沼市議会の活性化や改革が必要だと思いますか？

55.9%	143	必要だと思う
3.1%	8	必要ないと思う
38.7%	99	よくわからない
2.3%	6	無回答



22. 問21で「必要だと思う」を選んだ方にお尋ねします。具体的にどのような活性化・改革が必要だと思いますか？（複数回答可）



23. あなたは、議会報告会や議会意見交換会が開催されたら出席しますか？

23.8%	61	参加したい
33.2%	85	参加しない
38.3%	98	わからない
4.7%	12	無回答

