

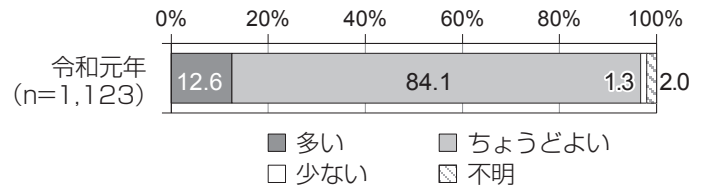
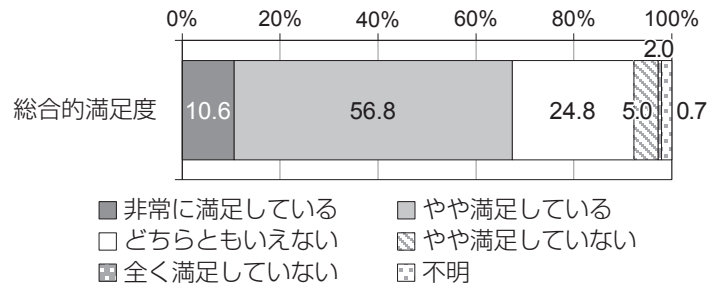
●総合的には「満足している」が約7割

総合的満足度は「やや満足している」(56.8%)が最も高く、次いで「どちらともいえない」(24.8%)が2割以上となっています。

「非常に満足している」「やや満足している」の合計値『満足している』(67.4%)は約7割となっています。

●現在の月2回の発行回数は「ちょうどよい」が約8割

「ちょうどよい」(84.1%)が最も高く、次いで「多い」(12.6%)となっています。



6 地域づくり協議会の認知度

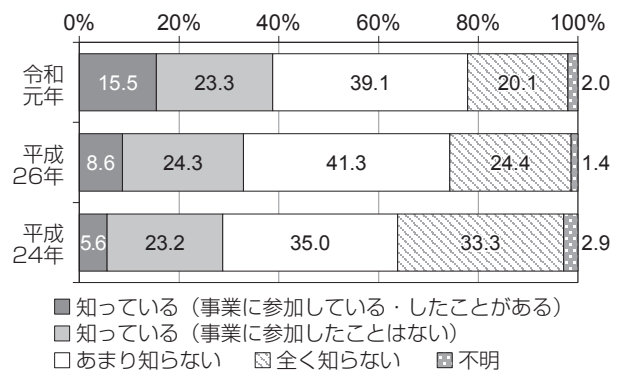
「地域づくり協議会」を知っていますか

●「知っている」が約4割、「知らない」が約6割

●認知度は上昇の傾向

「あまり知らない」「全く知らない」の合計値『知らない』(59.2%)は約6割、「知っている(事業に参加している・したことがある)」「知っている(事業に参加したことはない)」の合計値『知っている』(38.8%)は約4割となっています。

過去2回の調査と比較すると、合計値『知っている』は、前回(32.9%)や前々回(28.8%)と比べて認知度が上昇傾向にあります。



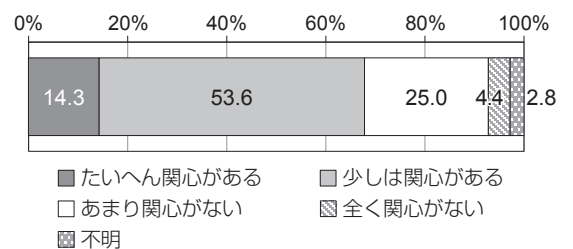
7 地域づくり活動への関心度

行政区や地域での行事や地域づくり活動に関心がありますか

●「関心がある」が約7割

「少しは関心がある」(53.6%)が最も高く、次いで「あまり関心がない」(25.0%)、「たいへん関心がある」(14.3%)となっています。

「たいへん関心がある」「少しは関心がある」の合計値『関心がある』(67.9%)は約7割となっています。



8 南魚沼市の暮らし

南魚沼市は暮らしやすいと思いますか

●「暮らしやすい」が約6割、「暮らしにくい」が約2割

「どちらかといえば暮らしやすい」(43.1%)が最も高く、次いで「どちらともいえない」(23.1%)が2割以上となっています。

「暮らしやすい」「どちらかといえば暮らしやすい」の合計値『暮らしやすい』(56.6%)は約6割、「暮らしにくい」「どちらかといえば暮らしにくい」の合計値『暮らしにくい』(17.8%)は約2割となっています。

