



電子入札に関する説明会

資料

— 電子入札システム編 —

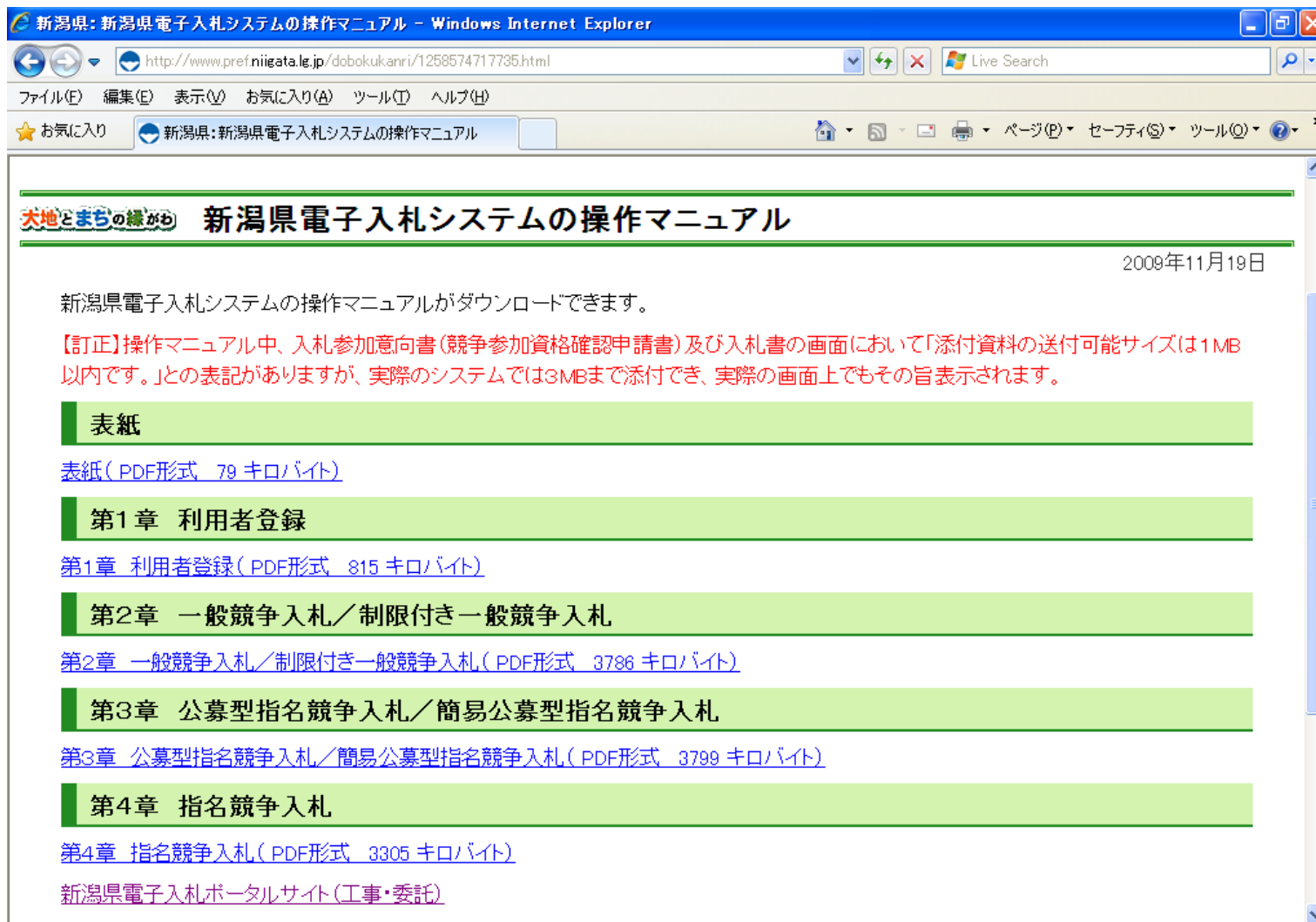
平成25年11月6日
南魚沼市役所 大会議室

電子入札各種マニュアルの取得

- ① インターネットエクスプローラーを起動し、アドレスに <http://www.pref.niigata.lg.jp/dobokukanri/1256155374869.html> と入力します。画面右側に表示されている「操作マニュアル」又は「電子入札システム体験版（チュートリアル）」をクリックします。



- ② 「操作マニュアル」をクリックすると新潟県電子入札システムの操作マニュアルの画面が表示されます。必要に応じてマニュアルをダウンロードし、操作の手順をご確認ください。



新潟県: 新潟県電子入札システムの操作マニュアル - Windows Internet Explorer

http://www.pref.niigata.lg.jp/dobokukanri/1258574717735.html

ファイル(E) 編集(E) 表示(V) お気に入り(A) ツール(T) ヘルプ(H)

お気に入り 新潟県:新潟県電子入札システムの操作マニュアル

大地とまちの緑がわ 新潟県電子入札システムの操作マニュアル

2009年11月19日

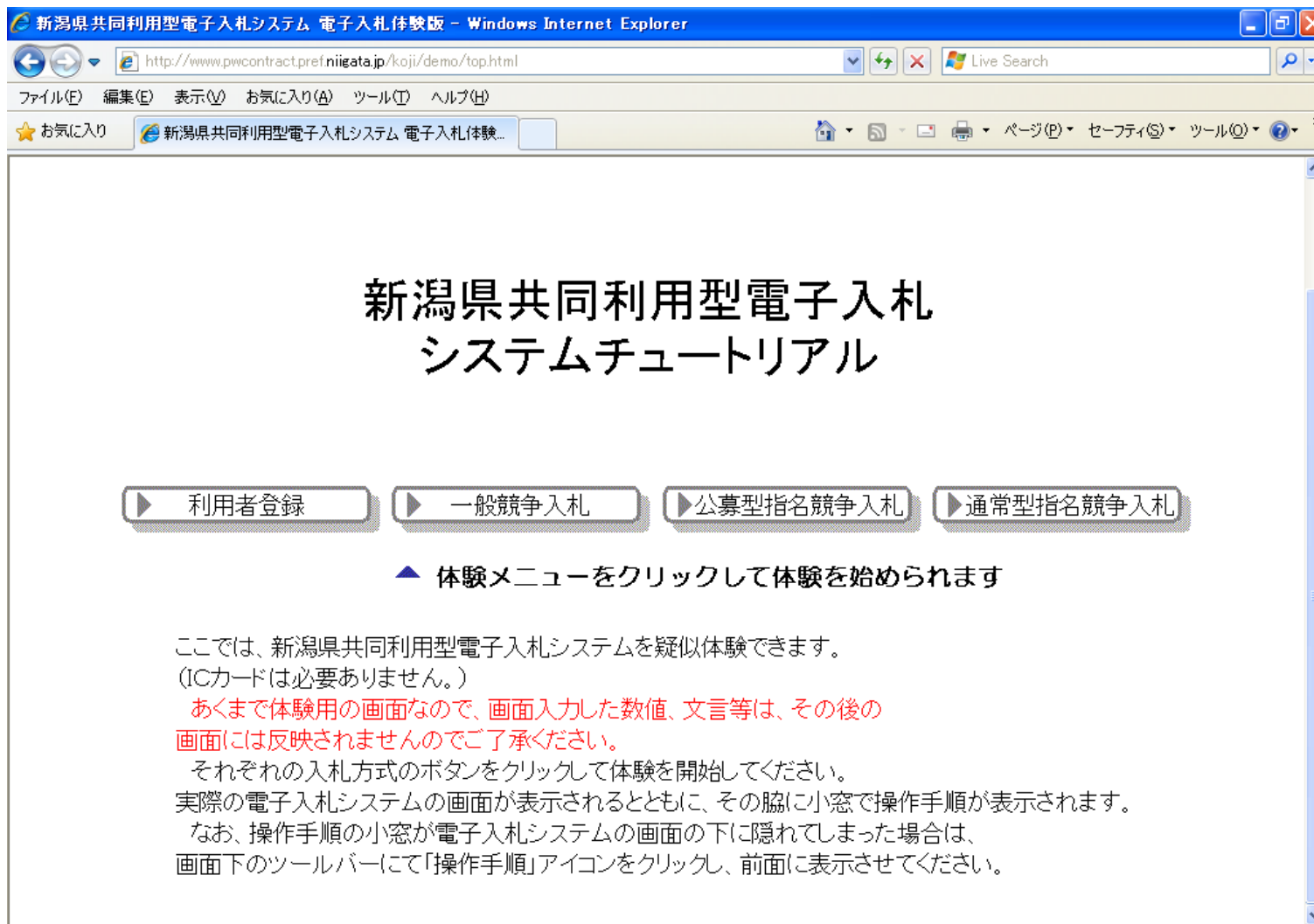
新潟県電子入札システムの操作マニュアルがダウンロードできます。

【訂正】操作マニュアル中、入札参加意向書(競争参加資格確認申請書)及び入札書の画面において「添付資料の送付可能サイズは1MB以内です。」との表記がありますが、実際のシステムでは3MBまで添付でき、実際の画面上でもその旨表示されます。

- 表紙
 - 表紙(PDF形式 79 キロバイト)
- 第1章 利用者登録
 - 第1章 利用者登録(PDF形式 815 キロバイト)
- 第2章 一般競争入札/制限付き一般競争入札
 - 第2章 一般競争入札/制限付き一般競争入札(PDF形式 3786 キロバイト)
- 第3章 公募型指名競争入札/簡易公募型指名競争入札
 - 第3章 公募型指名競争入札/簡易公募型指名競争入札(PDF形式 3799 キロバイト)
- 第4章 指名競争入札
 - 第4章 指名競争入札(PDF形式 3305 キロバイト)

[新潟県電子入札ポータルサイト\(工事・委託\)](#)

- ③ 「電子入札システム体験版（チュートリアル）」をクリックすると、システムチュートリアルの画面が表示されます。



- ④ ③システムチュートリアル画面内体験メニューに表示されている各ボタンの上でクリックすると、システムチュートリアル画面が表示されます。

新潟県共同利用型電子入札システム チュートリアル 利用者登録 メインメニュー

発注者

受注者

ICカード登録の承認	←	電子入札システムの起動
利用者情報変更の受付	←	ICカードの登録
ICカード更新の受付	←	利用者情報の変更
		ICカードの更新

受注者側の各項目をクリックし、操作の流れを確認してください。

新潟県共同利用型電子入札システム チュートリアル 一般競争入札方式 メインメニュー

発注者

受注者

1. 調達案件登録		1. 電子入札システムの起動
2. 競争参加資格確認申請書の受理	←	2. 競争参加資格確認申請書の提出
3. 競争参加資格確認申請書受付票の発行	→	3. 競争参加資格確認申請書受付票の受理
4. 競争参加資格確認通知書の発行	→	4. 競争参加資格確認通知書の受理
5. 入札締切 入札書締切通知書の発行	→	5. 入札書の提出
6. 入札状況登録		6. 入札書受付票の受理
7. 入札結果登録 落札者決定通知書の発行	→	7. 入札書締切通知書の受理
		8. 落札者決定通知書の受理
		初回入札で落札が決定する場合

事前準備

1.利用者登録番号交付申請

南魚沼市電子入札システムを利用するに当たって、利用者登録を行う際に必要となる「利用者登録番号」（各社に1つだけ割り当てる暗証番号のようなものです。）を事前^①に取得していただく必要があります。

そのためには「[利用者登録番号交付申請書](#)」を南魚沼市に提出する必要があります。具体的な、申請手続き方法・様式等は、別途、南魚沼市ホームページにて公表いたしますので、ホームページにて内容をご参照の上、手続きをお願いいたします。

2-1.パソコン使用について

項目	条件	
対応OS	Windows XP Professional SP3 Windows XP Home Edition SP3	Windows Vista Business SP2 Windows Vista Home PremiumSP2 Windows 7 Professional/ Home Premium SP無し/SP1
CPU	Intel PentiumⅢ プロセッサ800MHz 相当以上(1.2GHz 以上推奨)	Core Duo 1.6GHz 同等以上推奨
メモリ	256MB 以上(512MB 以上推奨)	1.0GB 以上推奨
HDD	1ドライブの空きが500MB 以上の 空き容量	1ドライブの空きが1.0GB 以上の 空き容量
外部端子	ICカードリーダーライターが接続できること	
モニタ	解像度1024×768(XGA) 以上	

2-2.ソフトウェア使用について

項目	条件	
ブラウザ	Internet Explorer 6.0 SP1 Internet Explorer 6.0 SP2 Internet Explorer 7	Internet Explorer 7 Internet Explorer 8 Internet Explorer 9
Java 実行環境(※)	JRE1.4.2_xx JRE1.4.2_12 は除く) 、 JRE5.0 update xx JRE6.0 update xx JRE7.0 update xx(IE6は未対応)	JRE6.0 update xx JRE7.0 update xx
電子入札専用ソフト	ICカードの発行を受けた認証局より提供	
その他	ウイルス対策ソフト	

2-3 接続環境について

項目	条件
接続回線	インターネットの接続方法としては、ADSL・光・専用回線等があり、地域毎に選択肢が異なります。回線速度は操作性に直接影響しますので、できるだけ高速でかつ安定性の良い回線を推奨いたします。
電子メール	電子入札で利用できるメールアドレスを取得願います。

3.電子証明書（ICカード）の準備

南魚沼市電子入札システムでは、本人確認の方法として民間認証会社が発行したICカードを使用します。インターネット経由で入札情報を授受するために、電子認証の技術が使われています。ICカードに格納した電子証明書で、電子署名を行うことにより、成りすまし・かいざんを検出し、防止することができます。電子ICカードとは、電子の実印のようなものです。対応できる民間認証会社が複数ありますので、各社のホームページ等で費用やサービス内容を確認のうえ、購入申込み方法を問い合わせ購入してください。

電子証明書の取得方法については、各認証局にお問合せください。

認証局一覧は、日本建設情報センター（JACIC）のHPを参考にしてください。

認証局一覧URL

<http://www.cals.jacic.or.jp/coreconso/linkpage/link5/link5j/link5j-3toiawaseitiran.htm>


4.ICカードのセットアップ

ICカードとカードリーダーが届きましたら、カードリーダーのマニュアルを参照してカードリーダーのセットアップを行ってください。ご不明な点は購入先の民間認証会社へお問い合わせください。

**ICカードリーダー
ICカード**



**セットアップCD又は
ダウンロードなど**



5. JavaPolicyの設定について

南魚沼市電子入札システムをご利用いただくためには、パソコンの環境ファイルである「java.policy」の設定を行っていただく必要があります。設定は、各民間認証会社が提供する「環境設定ツール」によって行います。

ICカードリーダーに添付、もしくはホームページからダウンロードにより提供されています。

なお「環境設定ツール」に関するお問合せは、各民間認証会社までお願い致します。

環境設定ツール設定する発注者についてのアドレスは次のとおりです。

半角英記号で、大文字と小文字の区別も正しく入力してください。

URL <https://www.ep-bid.pref.niigata.jp>

6-1. パソコンの設定に関する注意

南魚沼市電子入札に参加される際には、使用するパソコンのバージョンをご確認ください。

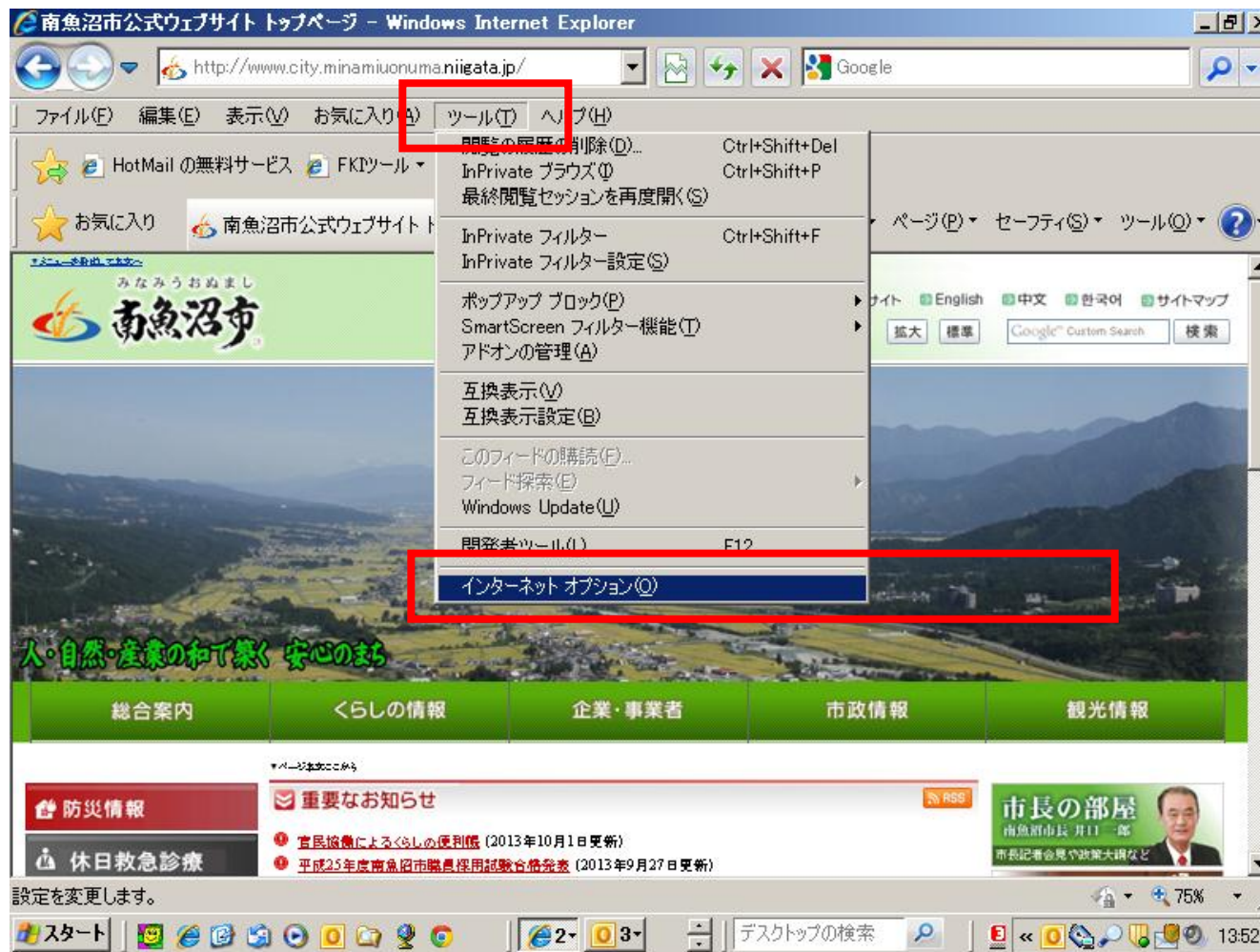
OSのバージョンによっては、セキュリティの関係上

「ポップアップブロック機能」及び「ダウンロード防止機能」が規定値で設定されます。入札情報サービス及び電子入札システムでは、この機能が設定された状態では正常に処理を行うことができません。

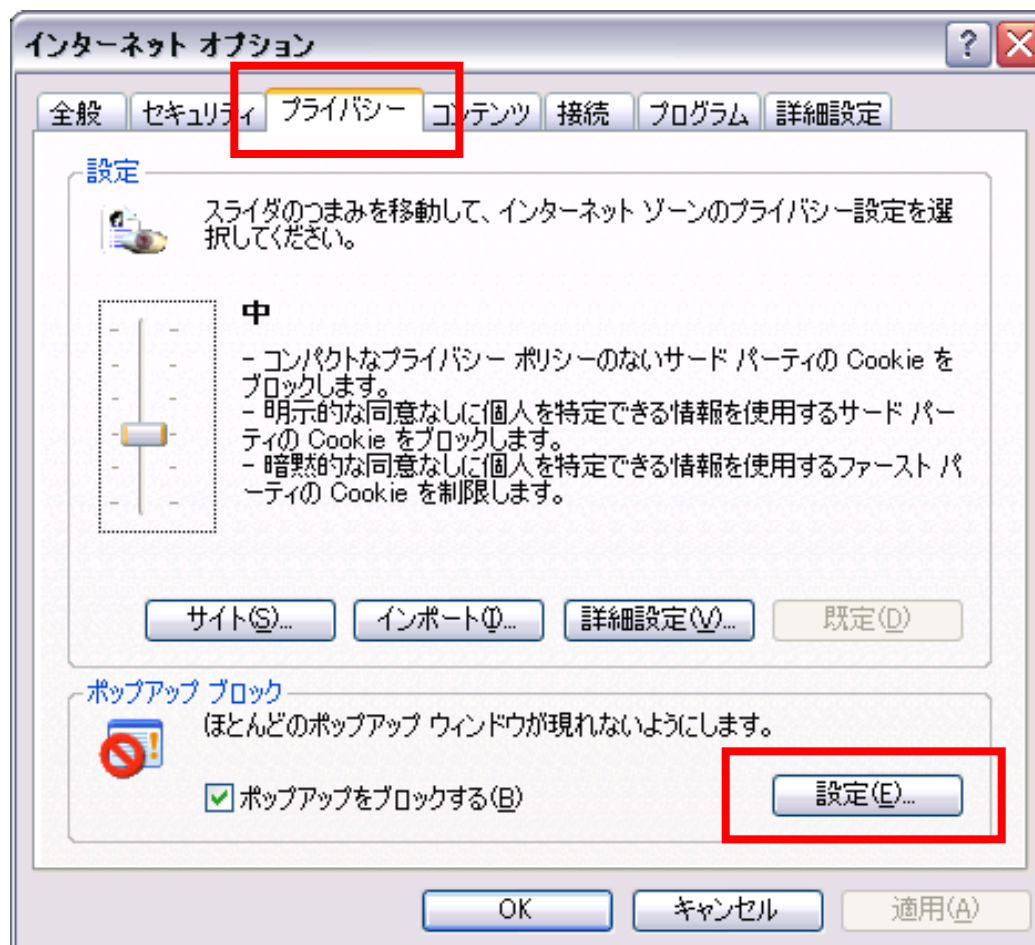
スムーズに処理をおこなっていただくにあたり、以下の設定を事前をお願いいたします。

6-2.ポップアップブロックの対応方法

- ① Internet Explorerを起動し、メニューバーの「ツール」→「インターネットオプション」をクリックします。



- ② インターネットオプションのダイアログボックスが表示されます。
「プライバシー」タブをクリックし、右下の「設定」をクリックします。

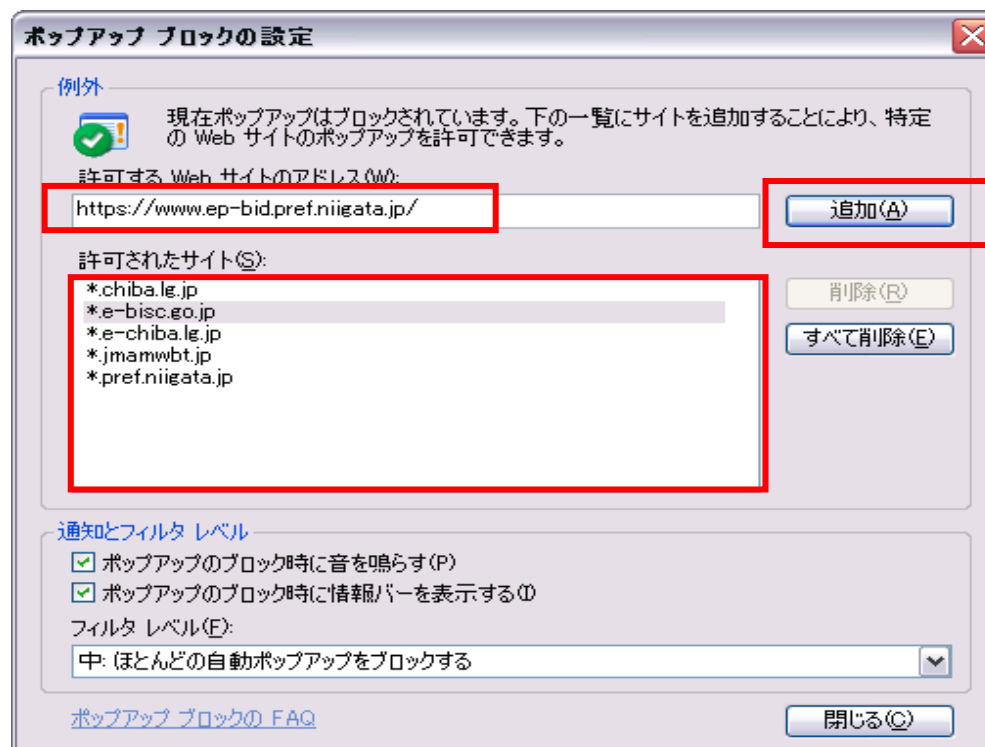


③ ポップアップブロックの設定ダイアログボックスが表示されます。

ポップアップブロックの設定で許可するWebサイトのアドレスに電子入札システムのアドレス (https://www.ep-bid.pref.niigata.jp) を入力し、「追加」をクリックします。

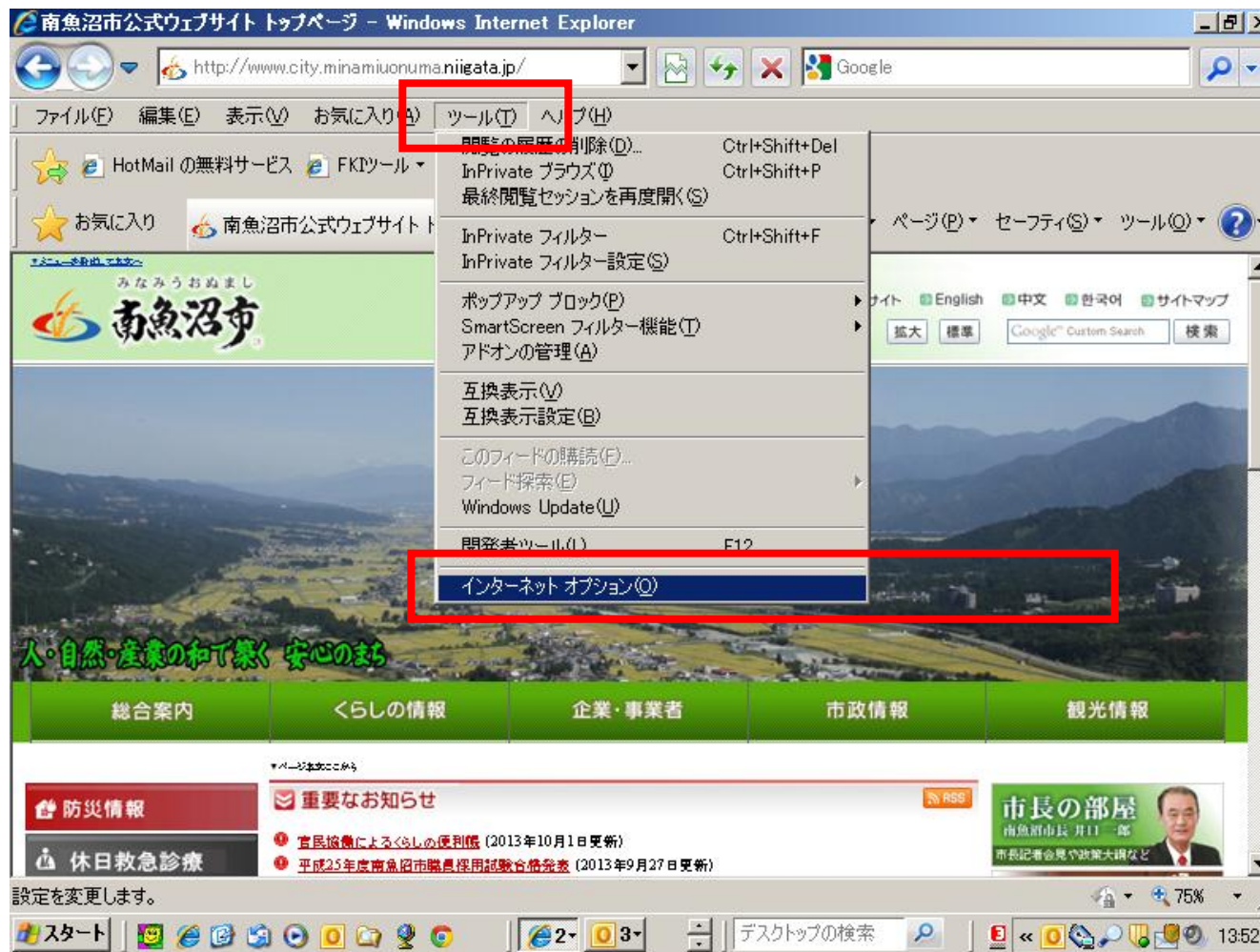
続けて、入力情報サービスのアドレス (https://www.ep-bis.pref.niigata.jp) も入力し、「追加」をクリックします。

許可された際とに入力したアドレスが登録されれば、作業は完了です。



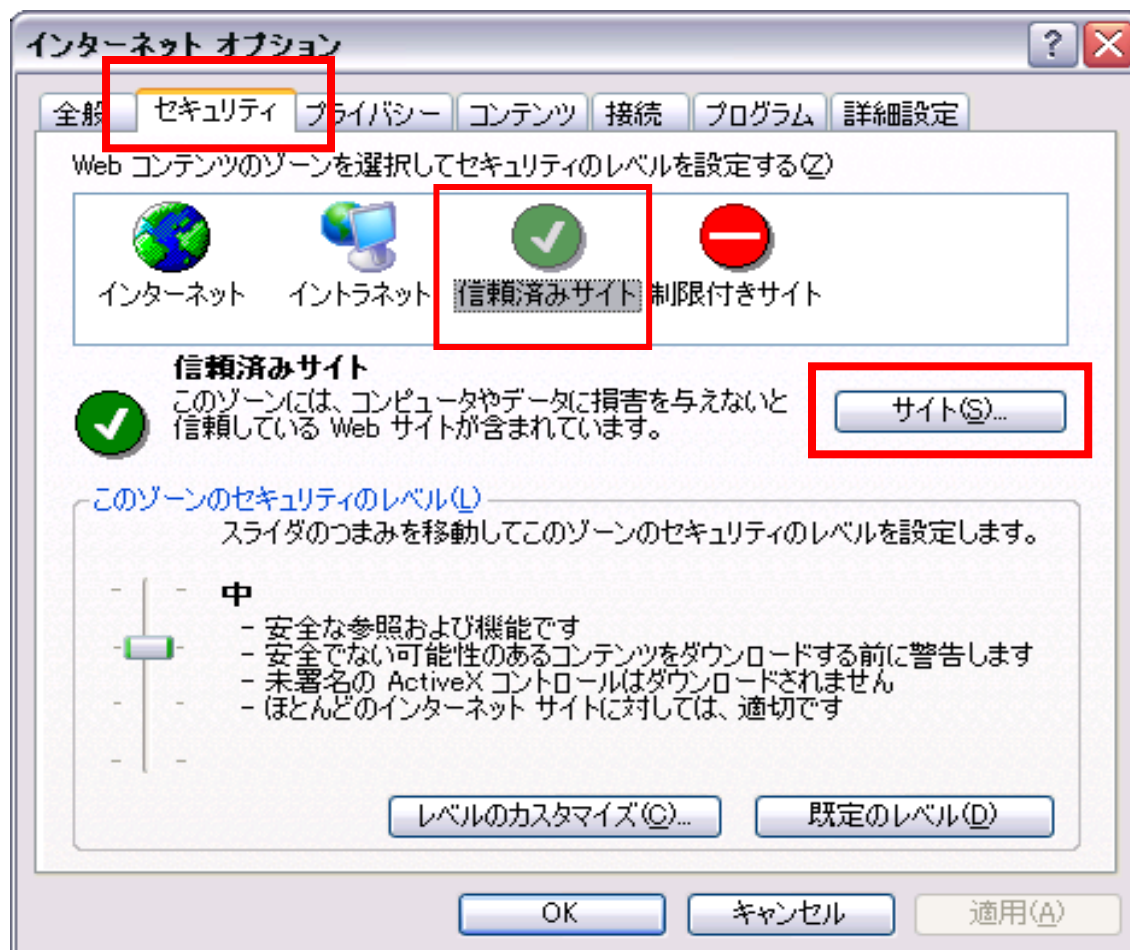
6-3.ダウンロード防止機能の対応方法

- ① Internet Explorerを起動し、メニューバーの「ツール」→「インターネットオプション」をクリックします。



② インターネットオプションのダイアログボックスが表示されます。

「セキュリティ」タブをクリックし、「信頼済みサイト」矢印「サイト」の順にクリックします。



③ 信頼済みサイトの設定ダイアログボックスが表示されます。

次のWebサイトをゾーンに追加するに電子入札システムのアドレス

(<https://www.ep-bid.pref.niigata.jp>)を入力し、「追加」をクリックします。

続けて、入力情報サービスのアドレス (<http://www.ep-bis.pref.niigata.jp>) も入力し、

「追加」をクリックします。

許可されたサイトに入力したアドレスが登録されれば、作業は完了です。



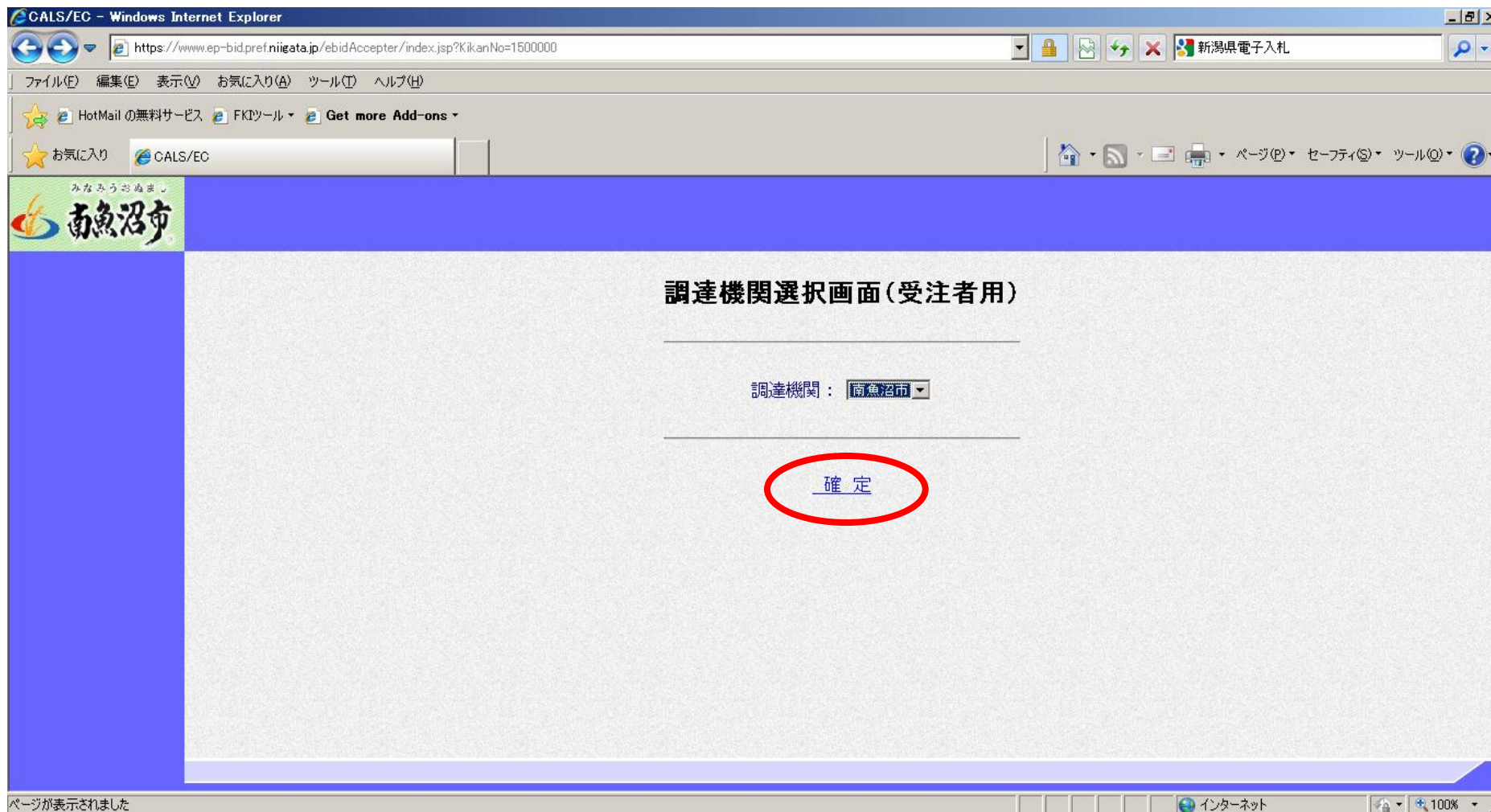
7.安全な認証を行うための証明書について

安全な通信を行うための証明書とは、接続しているホームページ、システムが「南魚沼市電子入札システム」であることを証明し、「南魚沼市電子入札システム」と利用者との間の通信が暗号化されていることを証明するものです。

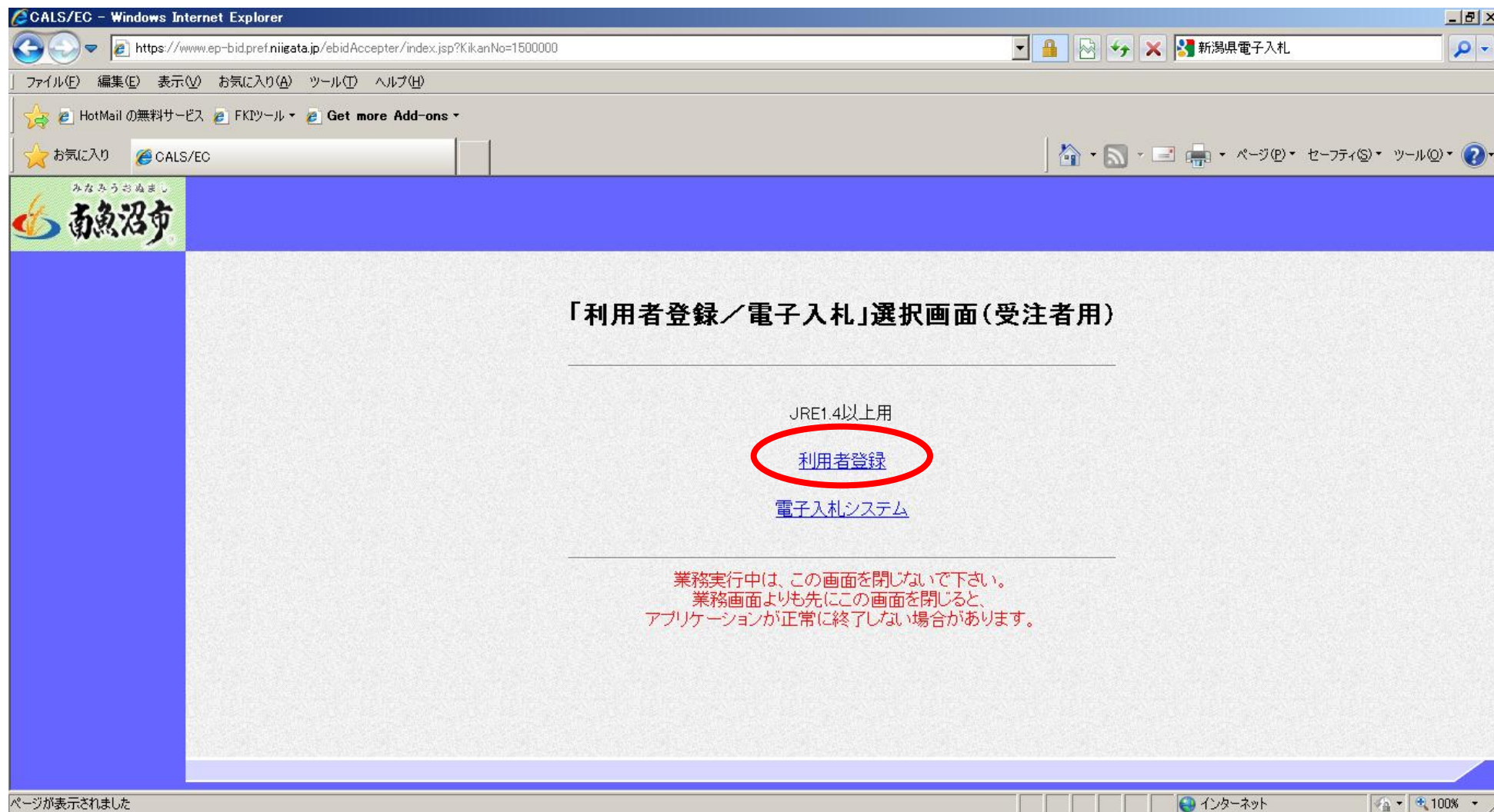
南魚沼市電子入札システムでは、グローバルサイン社によるサーバー証明を行っておりますので、電子入札システムを利用できる環境に整えたパソコンでは、新たな設定は必要はありません。

利用者登録について

- ① ブラウザ（インターネット閲覧ソフト：インターネットエクスプローラー、ネットスケープ）にて、電子入札システム初期画面を表示します。
入札参加する調達機関『南魚沼市』を選択して、「確定」をクリックします。



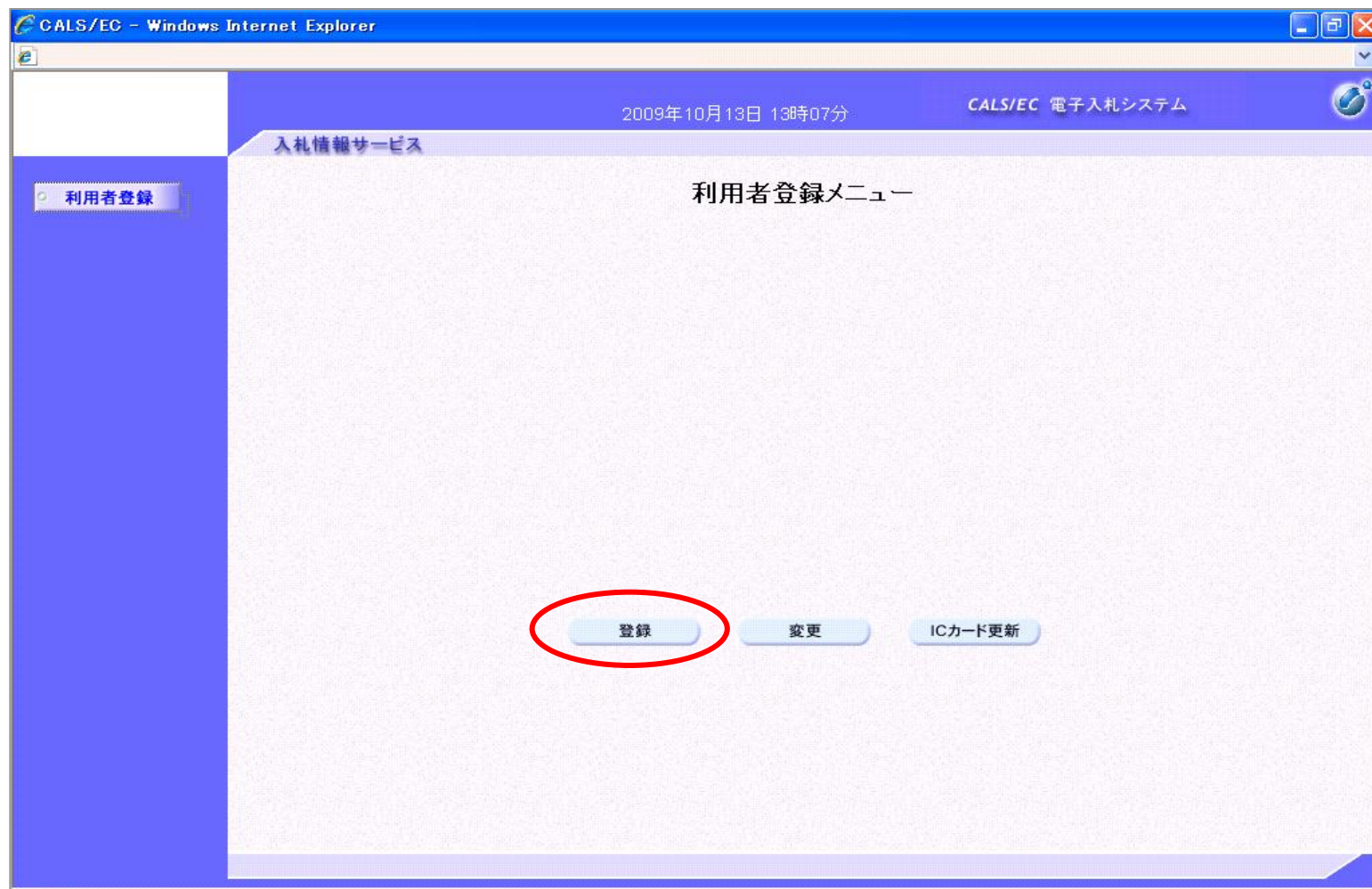
- ② 利用者登録／電子入札選択画面（受注者用）が表示されます。
「利用者登録」ボタンをクリックします。



- ③ 利用者登録のトップ画面が表示されます。
画面左側メニューの「利用者登録」をクリックします。



- ④ 利用者登録メニューが表示されます。
画面下にある「登録」ボタンをクリックします。



- ⑤ PIN番号を入力するポップアップウィンドウが表示されます。
PIN番号は、各ICカード認証局よりICカードが発行される時に通知される番号です。入力時には、****で入力されますが、エラーではありません。
間違えないよう正確に入力し、「OK」をクリックします。

PIN番号入力ダイアログ

PIN番号を入力してください。

PIN番号:

担当者:

OK キャンセル

Java Applet Window

※いったん登録した利用者情報の変更を行うには「変更」ボタンをクリックします。
ICカードの更新を行うには「ICカード更新」ボタンをクリックします。
但し、失効したICカードからは更新できません。

- ⑥ 資格審査情報検索画面が表示されます。
南魚沼市より交付された利用者登録番号通知書をもとに、正確に利用者登録番号と商号又は名称を入力し、「検索」ボタンをクリックします。
入力された情報に間違いがなければ、次頁の画面が表示されます。

CALS/EC - Windows Internet Explorer

2009年10月13日 13時20分 CALS/EC 電子入札システム お問い合わせ

入札情報サービス

利用者登録

資格審査情報検索

資格審査情報の検索を行います。利用者登録番号と、確認のために商号又は名称を入力して下さい。
(※)の項目は、必須入力です。

利用者登録番号 : (※) (半角数字8文字)

商号又は名称 : (※) (60文字以内)

⑦ 利用者情報を入力し、「入力内容確認」ボタンをクリックします。

※日本語入力欄に「-」（全角ハイフン）を使用しないでください。

CALS/EC - Windows Internet Explorer

2009年10月13日 11時49分 CALS/EC 電子入札システム

入札情報サービス お問い合わせ

利用者登録

利用者登録

利用者登録では、業者情報とICカードの登録を行います。
 (※)の項目は、必須入力です。
 連絡先住所等を入力する際、「-」（全角ハイフン）は使用しないでください。
 “-”（長音記号）をお使いになるか、“〇〇番地の△”のように入力してください。

企業情報

企業名称 : (株)電子入札××会社3
 企業郵便番号 : 000-0003
 企業住所 : 新潟県新潟市××1-1-3
 代表者氏名 : テスト 工三郎
 代表者役職 : 取締役社長
 電話番号 : 000-0000-0003 (※) (半角 例:03-0000-0000)
 FAX番号 : 999-999-0003 (※) (半角 例:03-0000-0000)
 部署名 : テスト部 (※) (30文字以内)

代表窓口情報

通常の指名競争入札及び随意契約では、「代表窓口情報」のメールアドレス宛てに、指名通知書等の発行のお知らせメールが送信されます。

連絡先名称(部署名等) : (※) (60文字以内)
 連絡先郵便番号 : (※) (半角 例:123-4567)
 連絡先住所 : (※) (60文字以内)
 連絡先氏名 : (※) (20文字以内)
 連絡先電話番号 : (※) (半角 例:03-0000-0000)
 連絡先FAX番号 : (※) (半角 例:03-0000-0000)
 連絡先メールアドレス : (※) (半角100文字以内)

ICカード利用部署情報

一般競争入札、公募型・簡易公募型指名競争入札では、入札参加意向書を送信する際に利用したICカードの「ICカード利用部署情報」のメールアドレス宛てに、指名通知書等のお知らせメールが送信されます。

ICカード企業名称 : テスト用団体
 ICカード取得者氏名 : 新潟テスト課長(10)
 ICカード取得者住所 : nullNigataTest Area
 連絡先名称(部署名等) : (※) (60文字以内)
 連絡先郵便番号 : (※) (半角 例:123-4567)
 連絡先住所 : (※) (60文字以内)
 連絡先氏名 : (※) (20文字以内)
 連絡先電話番号 : (※) (半角 例:03-0000-0000)
 連絡先FAX番号 : (※) (半角 例:03-0000-0000)
 連絡先メールアドレス : (※) (半角100文字以内)

入力内容確認 戻る

- ⑧ 登録内容を確認し、良ければ「登録」ボタンをクリックします。

以上で、利用者登録の手続きが完了しました。

CALS/EC - Windows Internet Explorer

2009年10月13日 14時01分 CALS/EC 電子入札システム

入札情報サービス お問い合わせ

利用者登録

登録内容確認

企業情報

企業名称 : (株)電子入札××会社3
 企業郵便番号 : 000-0003
 企業住所 : 新潟県新潟市××1-1-3
 代表者氏名 : テスト 工三郎
 代表者役職 : 取締役社長
 電話番号 : 000-0000-0003
 FAX番号 : 999-999-0003
 部署名 : テスト部

代表窓口情報

連絡先名称(部署名等) : テスト部
 連絡先郵便番号 : 000-0003
 連絡先住所 : 新潟県新潟市××1-1-3
 連絡先氏名 : テスト 工三郎
 連絡先電話番号 : 000-0000-0003
 連絡先FAX番号 : 999-999-0003
 連絡先メールアドレス :

ICカード利用部署情報

ICカード企業名称 : テスト用団体
 ICカード取得者氏名 : 新潟テスト課長(10)
 ICカード取得者住所 : nullNiigataTest Area
 連絡先名称(部署名等) : テスト部
 連絡先郵便番号 : 000-0003
 連絡先住所 : 新潟県新潟市××1-1-3
 連絡先氏名 : テスト 工三郎
 連絡先電話番号 : 000-0000-0003
 連絡先FAX番号 : 999-999-0003
 連絡先メールアドレス :

ICカード情報

証明書シリアル番号 :
 証明書発行者 :
 証明書有効期限 :

企業情報及びICカード利用部署情報の企業名称が
 貴社の企業名称であることを確認してください。

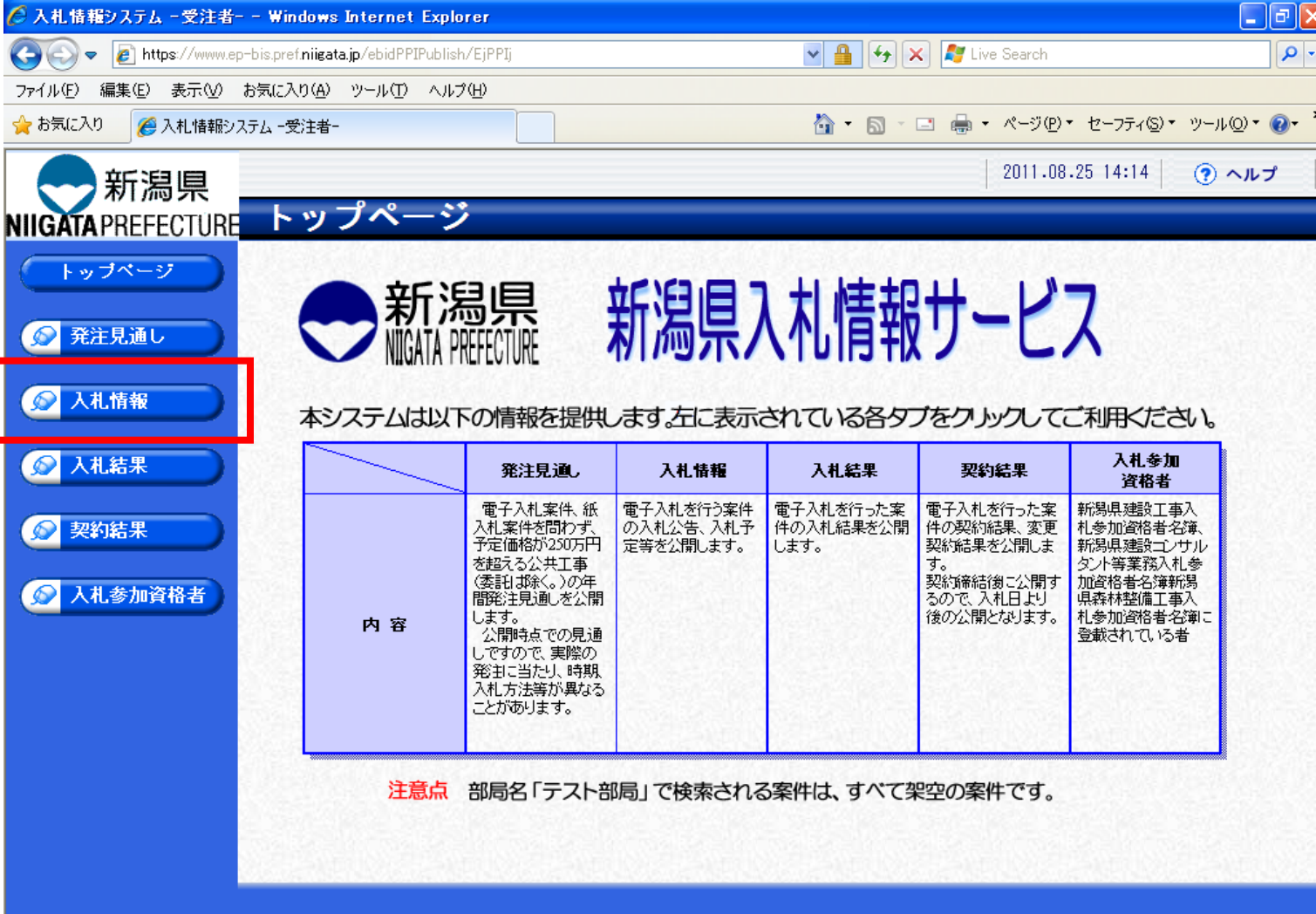
この内容でよろしければ登録ボタンを押してください。

登録 戻る

電子入札システムの流れ

案件検索について

- ① 入札情報サービストップページを表示し、画面左側のメニュー「入札情報」をクリックします。



新潟県 NIIGATA PREFECTURE

2011.08.25 14:14 ヘルプ

新潟県 新潟県入札情報サービス

本システムは以下の情報を提供します。左に表示されている各タブをクリックしてご利用ください。

	発注見直し	入札情報	入札結果	契約結果	入札参加資格者
内容	電子入札案件、紙入札案件を問わず、予定価格が250万円を超える公共工事（委託を除く。）の年間発注見直しを公開します。 公開時点での見直しですので、実際の発注に当たり、時期、入札方法等が異なることがあります。	電子入札を行う案件の入札公告、入札予定等を公開します。	電子入札を行った案件の入札結果を公開します。	電子入札を行った案件の契約結果、変更、契約締結後公開するので、入札日より後の公開となります。	新潟県建設工事入札参加資格者名簿、新潟県建設コンサルタント等業務入札参加資格者名簿新潟県森林整備工事入札参加資格者名簿に搭載されている者

注意点 部局名「テスト部局」で検索される案件は、すべて架空の案件です。

- ② 入札情報検索画面が表示されます。
 年度、発注機関、執行部局名、執行所属名など、検索したい案件の条件を選択します。

新潟県 NIIGATA PREFECTURE 入札情報検索

2011.08.25 14:15 ヘルプ

案件検索

年度	平成23年度	発注機関	新潟県
調達区分	工事	入札執行部局名	総務管理部
表示件数	100 件 表示する	入札執行所属名	財政課
		並び順	公開期間開始日時

検索 詳細切替

検索条件を入力しないと、全ての案件が検索されます。

- ③ 条件にあった案件が画面下に表示されます。
 詳細を表示したい案件の右側「表示」ボタンをクリックします。

新潟県 NIIGATA PREFECTURE 入札情報検索

2011.08.25 14:16 ヘルプ

案件検索

年度	平成23年度	発注機関	新潟県
調達区分	工事	入札執行部局名	総務管理部
		入札執行所属名	財政課
表示件数	100 件 表示する	並び順	公開期間開始日時

検索 詳細切替

平成23年度 新潟県 総務管理部 財政課 入札執行								
No	調達	案件名称	工種又は業種	入札方式 (契約方式)	場所	参加意向書等 受付終了日	入札書受付 締切予定日	操作
1	工事	県庁舎 給水引込管改修工事	管	通常型指名競争入札	新潟市中央区 新光町4-1		H23-09-01	表示
2	工事	佐渡地域振興局仮設庁舎賃借	建築一式	通常型指名競争入札	佐渡市相川二丁目浜町20番		H23-08-31	表示

- ④ 選択した案件の入札情報が表示されます。
 必要なデータがある場合には、データをダウンロードします。

入札情報システム - 受注者 - Windows Internet Explorer

https://www.ep-bis.pref.niigata.jp/ebidPPIPublish/EjPPIj

2011.08.25 14:16 ヘルプ

新潟県 NIIGATA PREFECTURE 入札情報表示

top > 入札情報表示

平成23年度 新潟県 総務管理部 財政課 入札情報

番号	庁第7号		
案件名称	県庁舎 給水引込管改修工事		
場所	新潟市中央区新光町4-1		
施設名		予定価格(税抜き)	
工種又は業種	管	調査基準価格(税抜き)	
		最低制限価格(税抜き)	
入札方式	通常型指名競争入札 (区分: 電子入札)		
内訳書有無	有り		
入札書受付締切予定日	平成23-09-01 まで		
工期又は履行期限	90日間		
設計図書の提示場所	入札情報サービスに提示		
備考			

説明文書等

No	文書名		格納ファイル名/外部リンクURL
2	単抜設計書		500000201120001004005416-02.xls
5	図面等		500000201120001004005416-05.pdf

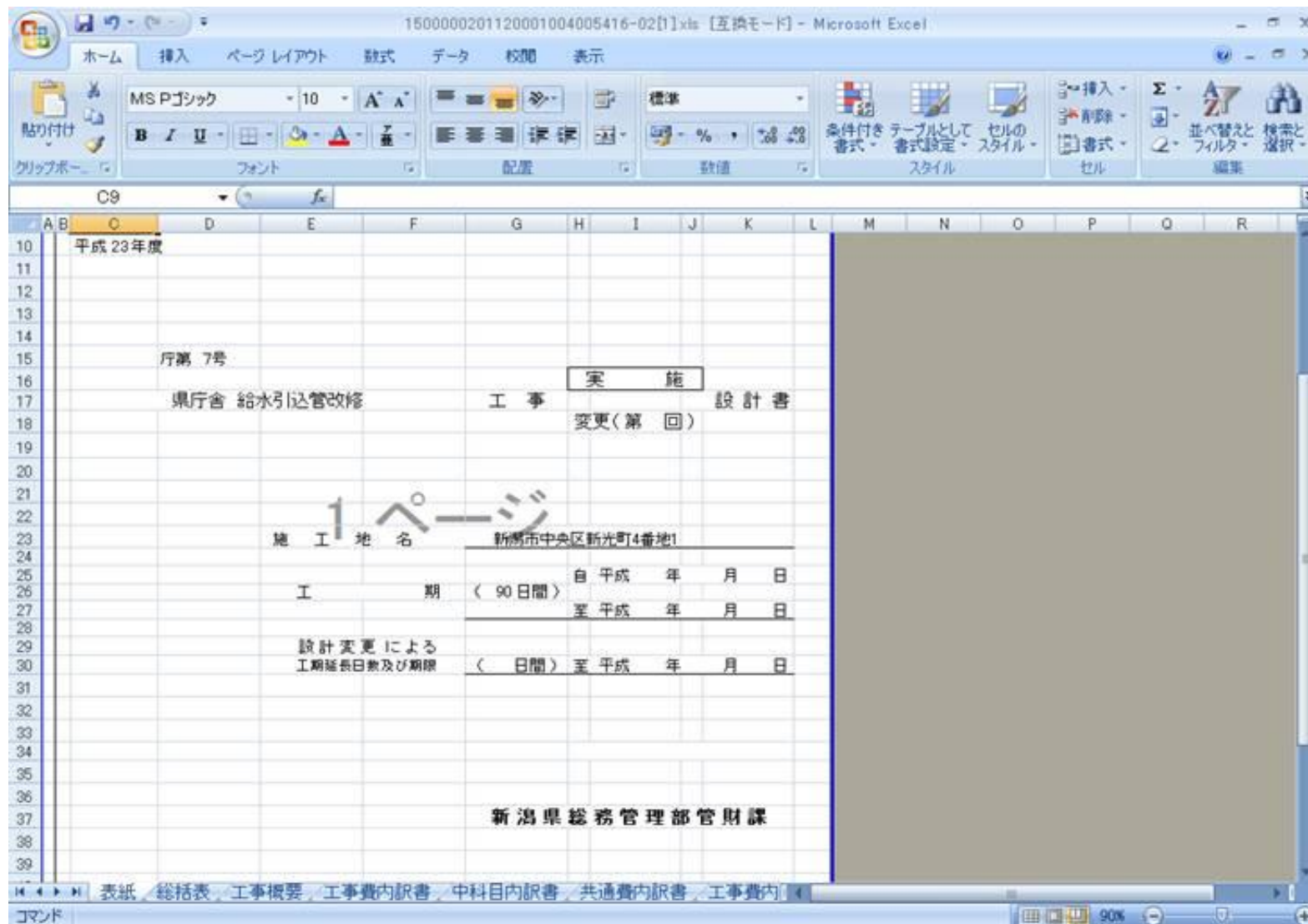
戻る

- ⑤ ダウンロードをクリックすると、ファイルのダウンロードダイアログボックスが表示されます。保存をクリックします。

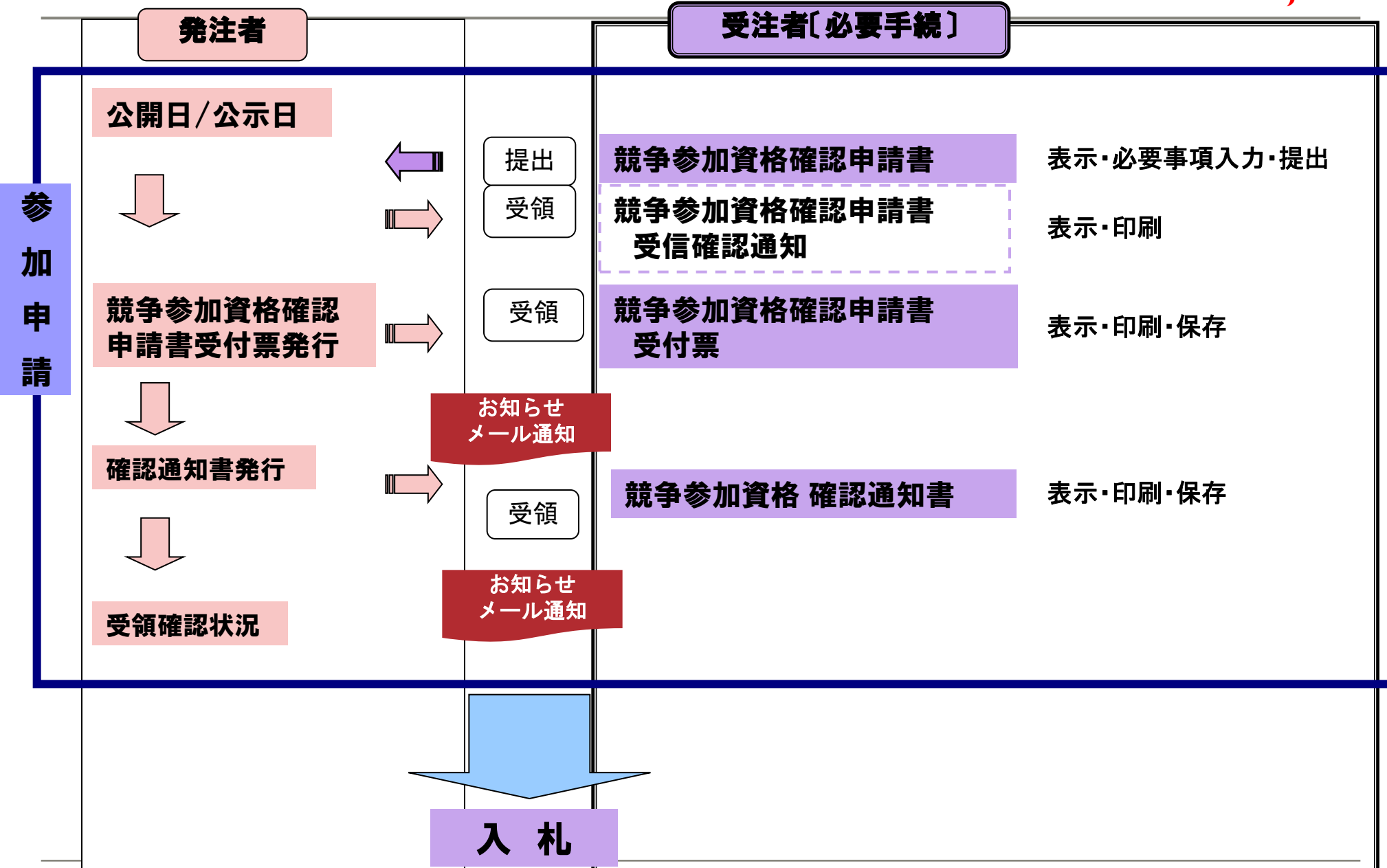
The screenshot shows a Windows Internet Explorer browser window displaying the '入札情報システム - 受注者' website. The page title is '新潟県 NIIGATA PREFECTURE 入札情報表示'. The main content area shows bid information for '平成23年度 新潟県 総務管理部 財政課 入札情報'. A 'ファイルのダウンロード' dialog box is open, displaying details for a file named '1500000201120001004005416-02.xls'. The '保存(S)' button is highlighted with a red circle. Below the dialog box, there is a table of documents with download links.

説明文書等		
No	文書名	格納ファイル名/外部リンクURL
2	単抜設計書	1500000201120001004005416-02.xls
5	図面等	1500000201120001004005416-05.pdf

⑥ 保存したデータを開いて確認します。



一般競争入札(業務の流れ)



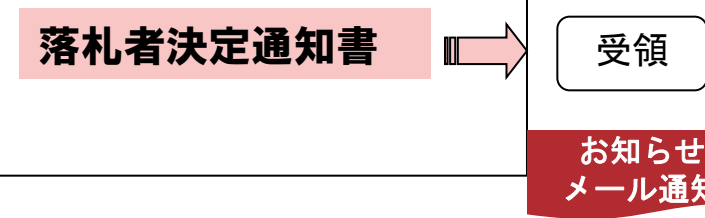
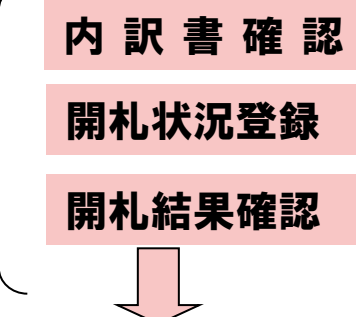
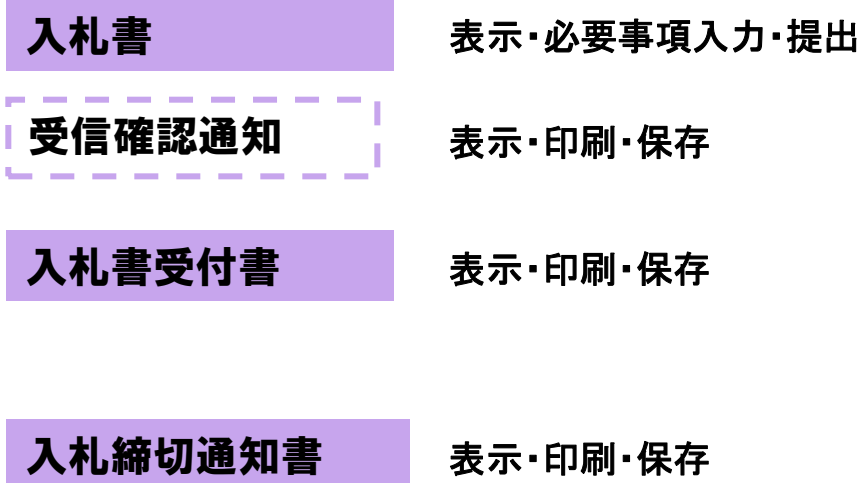
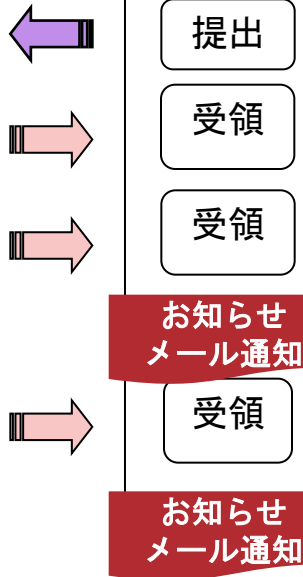
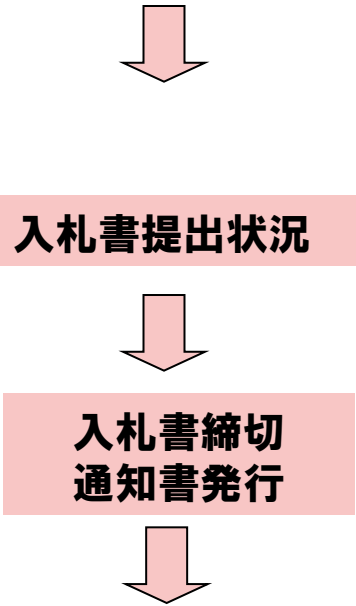
発注者

受注者〔必要手続〕

入札

開札準備

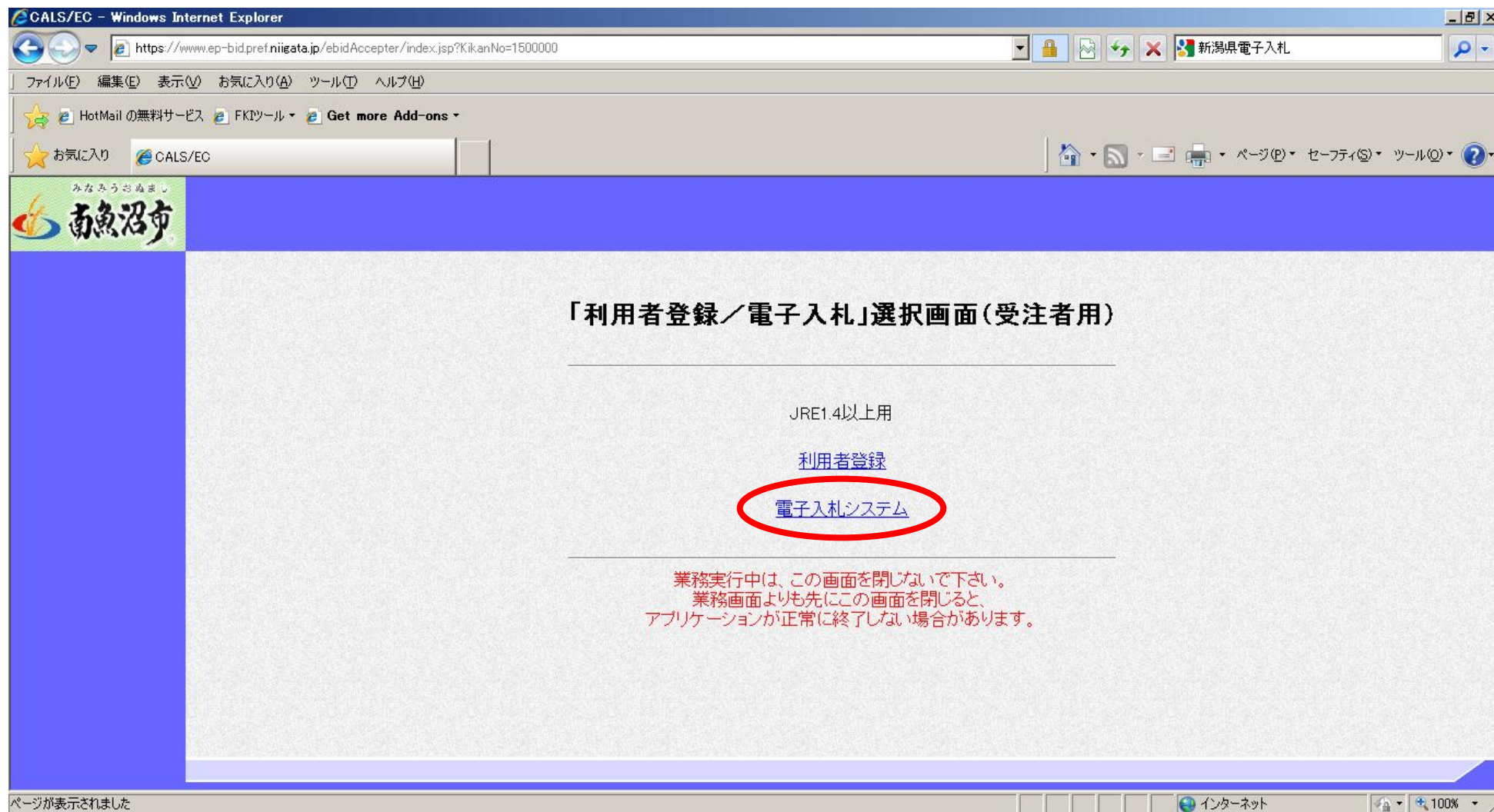
落札



- ① 入札する調達機関を選択し、「確定」をクリックします。



- ② 利用者登録／電子入札選択画面（受注者用）が表示されます。
「電子入札システム」ボタンをクリックします。



- ③ 「電子入札システム」タブをクリックします。



④ PIN番号を入力するポップアップウィンドウが表示されます。

PIN番号は、各ICカード認証局よりICカードが発行される時に通知される番号です。入力時には、****で入力されますが、エラーではありません。間違えないよう正確に入力し、「OK」をクリックします。

PIN番号入力ダイアログ

PIN番号を入力してください。

PIN番号:

担当者:

OK キャンセル

Java Applet Window

※いったん登録した利用者情報の変更を行うには「変更」ボタンをクリックします。
ICカードの更新を行うには「ICカード更新」ボタンをクリックします。
但し、失効したICカードからは更新できません。



⑤ 調達案件検索画面が表示されます。

条件を入力し、「調達案件一覧」ボタンをクリックします。

ここでは、参加確認申請を提出したい案件を表示します。

- ⑥ 指定した条件に該当する調達案件の一覧が表示されます。
競争参加資格確認申請を提出したい案件の「提出」ボタンをクリックします。

The screenshot shows the '調達案件一覧' (Procurement Case List) page in the CALS/EC system. The page header includes the date '2009年10月15日 22時09分' and the system name 'CALS/EC 電子入札システム'. The left sidebar contains navigation buttons for '簡易案件検索', '調達案件検索', '調達案件一覧', '入札状況一覧', '登録者情報', and '保存データ表示'. The main content area displays details for a specific case: '調達機関(部局) テスト部局', '受注番号 99000008', '住所 新潟県新潟市×××1-1-3', '商号 名称 <株>電子入札××会社3', and '代表者氏名 テスト 工三郎'. A table below lists three procurement cases, with the '提出' button for the first case circled in red. The table columns include '調達案件番号', '案件名', '入札方式', and various action buttons like '競争参加資格確認申請/予備名簿/入札予備金内書', '受領書/提出及受領書', and '技術要書'. The '提出' button is highlighted in yellow and circled in red.

番号	案件名	入札方式	競争参加資格確認申請/ 予備名簿/入札予備金内書		受領書/ 提出及受領書			技術要書				企業 プロバ ライ		
			提出	再提出	受付済	通知済	通知済	提出	再提出	受付済	提出		再提出	受付済
1	○○工事	一般競争入札	提出											
2	△△工事	一般競争入札												
3	××工事	一般競争入札												

2009年10月18日 14時38分 CALS/EC 電子入札システム

入札情報サービス 電子入札システム ヘルプ お問い合わせ

競争参加資格確認申請書 2009年10月16日

テスト長 様

下記の案件の一般競争入札に参加したいので、必要な書類を添えて申請します。
 なお、当社は入札説明書等に定められた条件を満たすことと、本申請書並の添付書類に記載した内容は事実と相違ないことを誓約します。

記

1. 調達案件番号 99000099001020090054-00
 2. 番号
 3. 案件名 ○◇工事
 4. 工期または履行期限

申請者

JV参加

受注者番号 99000003
 商号又は名称 (株)電子入札××会社3
 JV入札整理番号
 企業体名称

JV参加チェックの場合のみ有効

郵便番号 000-0003
 住所 新潟県新潟市×××1-1-3
 代表者氏名 テスト 工三郎
 電話番号 000-0000-0003
 FAX番号 999-999-0003
 部署名 テスト部
 連絡先名称 テスト部
 連絡先氏名 テスト 工三郎
 連絡先住所 新潟県新潟市×××1-1-3
 連絡先電話番号 000-0000-0003
 連絡先E-Mail ①②③④⑤⑥⑦⑧⑨⑩⑪⑫⑬⑭⑮⑯⑰⑱⑲

添付資料

※ 添付資料の送付可能サイズは1MB以内です。
 ファイルの添付は1行毎に行ってください。
 尚、添付ファイルは、ウイルスチェックを最新版のチェックデータを行ってください。

⑦ 競争参加資格確認申請書の入力画面が表示されます。

表示された項目を確認し、「参照」ボタンをクリックし、添付するファイルを開きます。



- ⑧ 競争参加資格確認申請書の確認画面で内容を確認し、間違いがなければ、「提出」ボタンをクリックします。

2009年10月16日 14時54分 CALS/EC 電子入札システム

人札情報サービス 電子入札システム ヘルプ お問い合わせ

2009年10月16日

競争参加資格確認申請書

テスト長 様

下記の案件の一般競争入札に参加したいので、必要な書類を添えて申請します。
なお、届出は入札説明書等に定められた条件を満たすとともに、本申請書並びに添付書類に記載した内容は事実と相違ないことを誓約します。

記

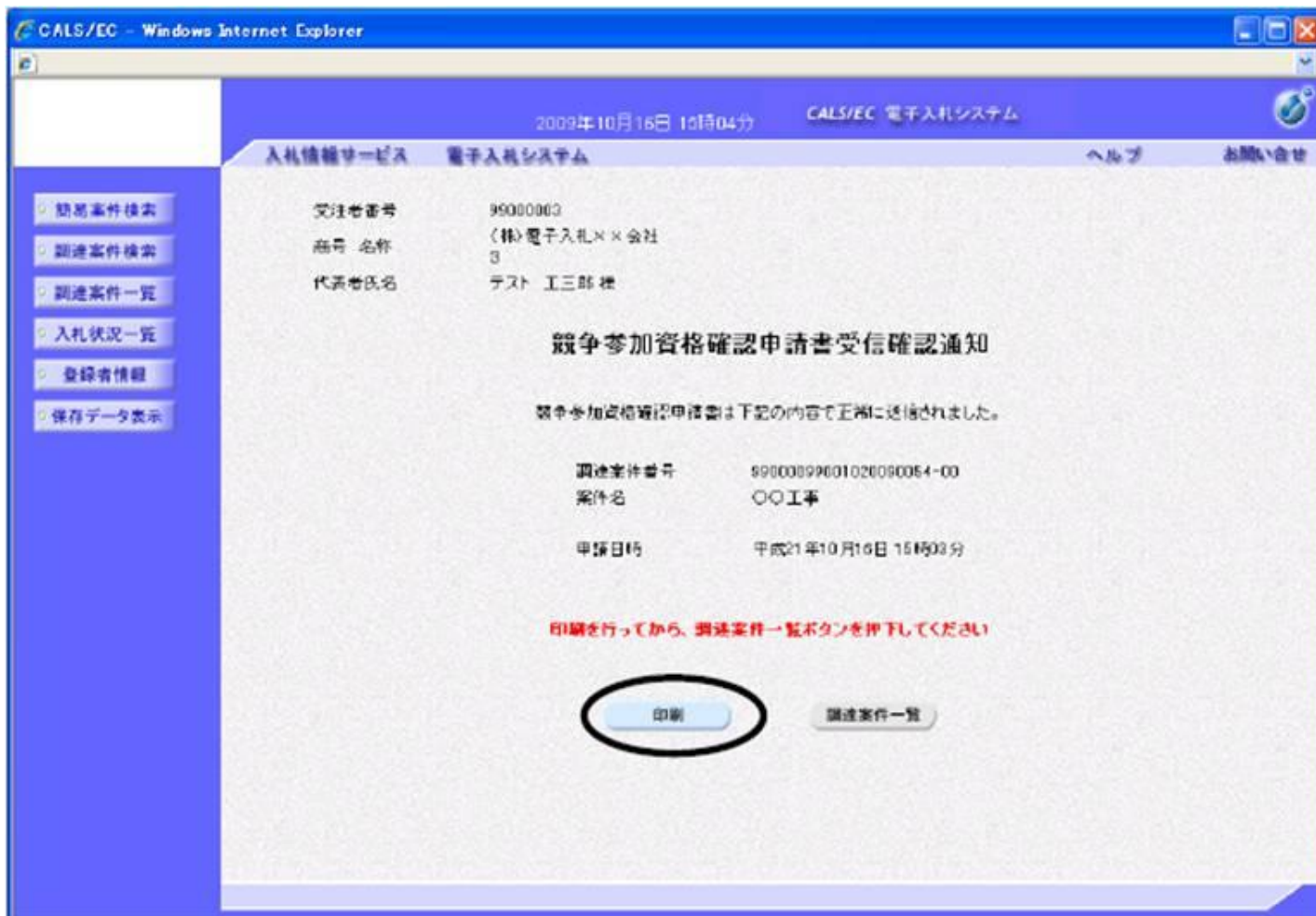
1. 調達案件番号 99000099011020091004-00
2. 番号
3. 案件名 ○○工事
4. 工期または履行期間

申請者

受注者番号	99000000
商号又は名称	(株)電子入札××会社
郵便番号	010-0000
住所	新潟県新潟市×××1-1-0
代表者氏名	テスト 工三郎
電話番号	010-0000-0000
FAX番号	999-999-0000
部署名	テスト部
連絡先名称	テスト部
連絡先氏名	テスト 工三郎
連絡先住所	新潟県新潟市×××1-1-0
連絡先電話番号	010-0000-0000
連絡先E-Mail	XXXXXXXXXX@XXX.XXX

添付資料

- ⑨ 競争参加資格確認申請書が提出されると、発注者から競争参加資格確認申請書受信確認通知が返信されてきます。この通知は、競争参加資格確認申請書の送信が正常に行われた証拠書類となります。「印刷」ボタンをクリックして印刷し、「調達案件一覧」ボタンをクリックして一覧に戻ります。



- ⑩ 申請書が提出されると、「提出」ボタンが「表示」ボタンに変わります。
 受付票欄の「表示」ボタンをクリックします。

CALS/EC - Windows Internet Explorer

2009年10月16日 11時32分 CALS/EC 電子入札システム

入札情報サービス 電子入札システム ヘルプ お問い合わせ

調達案件一覧

調達機関(部局) テスト部局

受注者番号 99600003
 住所 新潟県新潟市×××1-1-3
 商号 名称 (株)電子入札××会社3
 代表者氏名 テスト 工三郎

表示案件 1-3
 全案件数 3

最新表示

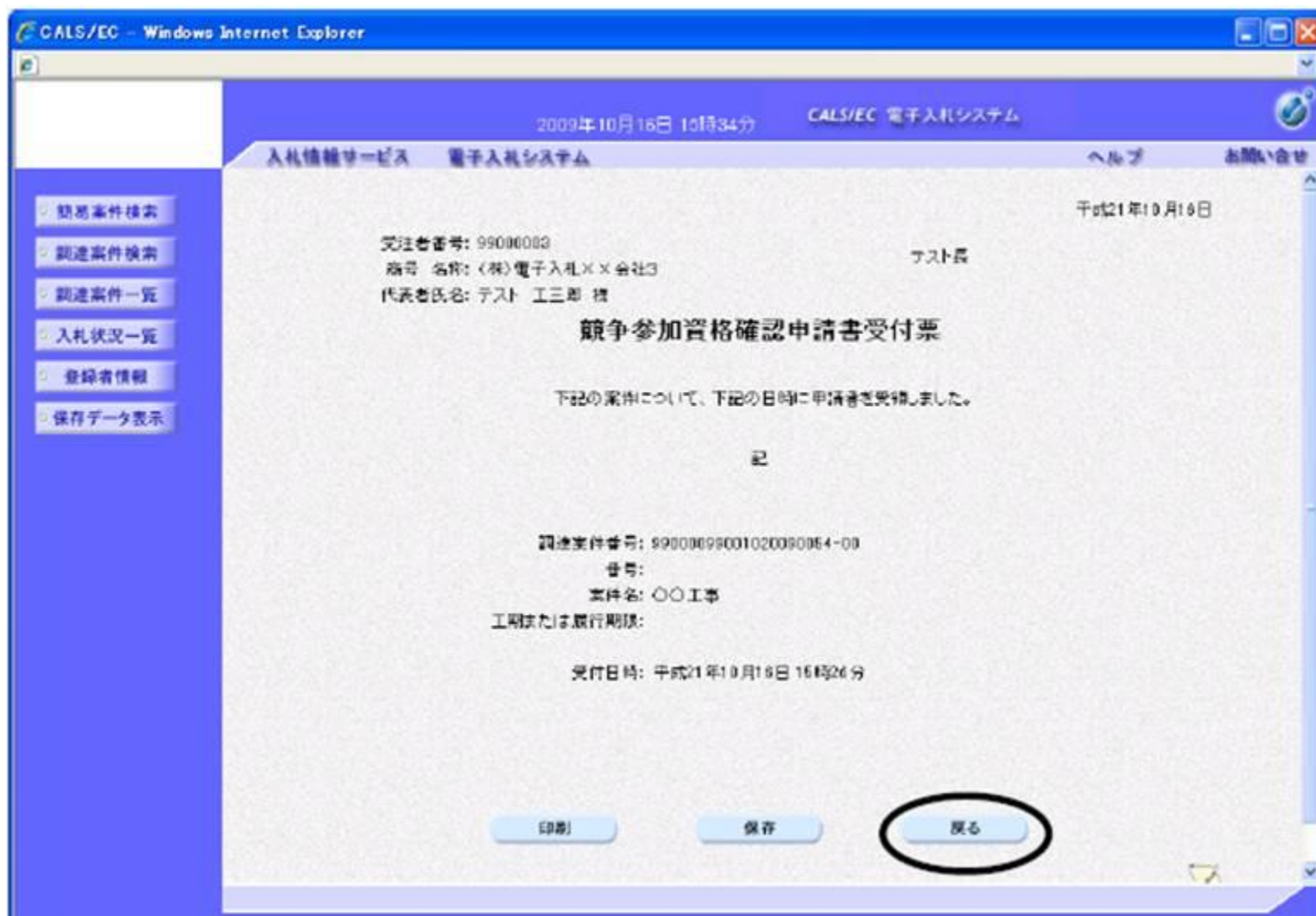
案件表示順序 公告日/公示日 昇降 降序

最新更新日時 2009.10.16 11:31

案件番号	案件名	入札方式	競争参加資格確認申請/ 参加要領書/入札参加要領書				受領確認/ 提出要領書確認書			経費計算書				企業 プロバ ライ	
			提出	再提出	交付票	通知書	提出	再提出	交付票	提出	再提出	交付票	通知書		
1	○○工業	一般競争入札	表示	表示											変更
2	△△工業	一般競争入札													
3	××工業	一般競争入札													

表示案件 1-3
 全案件数 3

- ⑪ 競争参加資格確認申請書受付票を確認し、「戻る」ボタンをクリックします。



- ⑫ 同様に、通知書欄の「表示」ボタンをクリックし、「競争参加資格確認通知書」を確認します。

CALS/EC - Windows Internet Explorer

2009年10月16日 11時36分 CALS/EC 電子入札システム

入札情報サービス 電子入札システム ヘルプ お問い合わせ

調達案件一覧

調達機関(部局) テスト部局

受注者番号 99000002 表示案件 1-3
 住所 新潟県新潟市×××1-1-3 全案件数 3
 商号 名称 <株>電子入札××会社3
 代表者氏名 テスト 工三郎

案件表示順序 公告日/公示日等 昇順 降順 最新更新日時 2009.10.16 11:25

案件番号	案件名	入札方式	競争参加資格確認申請/ 参加者名簿/入札参加者名簿				受注確認/ 提出及受取通知書			見積書受取				企業 プロバ ティ	
			提出	再提出	受付済	通知済	提出	再提出	受付済	提出	再提出	受付済	通知済		
1	○○工事	一般競争入札	表示		表示	表示									変更
2	△△工事	一般競争入札													
3	××工事	一般競争入札													

表示案件 1-3
全案件数 3

- ⑬ 競争参加資格確認通知書が表示されます。競争参加資格の有、無を確認し、「戻る」ボタンをクリックして一覧に戻ります。



- ① 次は、入札書の提出に進みます。
画面左側メニューの「入札状況一覧」ボタンをクリックします。

2009年10月16日 11時36分 CALS/EC 電子入札システム

入札情報サービス 電子入札システム ヘルプ お問い合わせ

調達案件一覧

調達部局(部局) テスト部局

受注者番号 00000000
住所 新潟県新潟市×××1-1-0
商号 名称 <株>電子入札××会社J
代表者氏名 テスト 工三郎

表示案件 1-3
全案件数 3

最新表示

最新更新日時 2009.10.16 11:35

案件番号	案件名	入札方式	競争参加資格確認申請 / 参加表明書 / 入札参加金納付			受取確認 / 提出金控確認			控書送付				企業プロバイ	
			提出	再提出	交付済	通知済	提出	再提出	交付済	提出	再提出	交付済		通知済
1	〇〇工事	一般競争入札	表示		表示	表示								変更
2	△△工事	一般競争入札												
3	××工事	一般競争入札												

表示案件 1-3
全案件数 3

- ② 入札受付開始時間がくると、「入札書提出」ボタンが表示されますので、クリックします。

CALS/EC - Windows Internet Explorer

2009年10月16日 10時42分 CALS/EC 電子入札システム

入札情報サービス 電子入札システム ヘルプ お問い合わせ

入札状況一覧

受注者番号 99000003 表示案件 1-3
 商号・名称 (株)電子入札XX会社 全案件数 3
 代表者氏名 テスト 工三郎

案件表示順序 公告日/公示日等 昇順 降順

最新更新日時 2009.10.16 15:42

最新表示

番号	案件名	入札方式	入札/ 再入札/ 再投	登録編	受付票/通知書 一覧	企業 プロバ ティ	検索	状況
1	○○工事	一般競争入札	入札書提出	提出		変更		表示
2	△△工事	一般競争入札						
3	××工事	一般競争入札			表示			中止

表示案件 1-3
全案件数 3

CALS/EC - Windows Internet Explorer

2009年10月16日 15時45分 CALS/EC 電子入札システム

入札情報サービス 電子入札システム ヘルプ お問い合わせ

入札書

調達案件番号: 99000019001021090054-00
 番号:
 案件名: ○○工事
 施工地:
 入札執行日割: 1日目
 締切日時: 平成21年10月16日 15時47分
 入札金額: [半角で入力してください]

〈入力値〉 〈表示値〉
 円(後掛) 円(後掛)
 円(後掛)

入札保証金: 免除
 くじ番号: [半角数字9桁で入力してください]
 〈入力値〉

内訳書: 内訳書追加 参照

* 添付資料の送付可能サイズは1MB以内です。
 ファイルの選択は1行目に行ってください。
 尚、添付ファイルは、ウイルスチェックを最新版のチェックデータで行ってください。

封筒規則又は別添付情報及びこれに基づく入札条件等を承認の上に入札します。

発注者名称: テスト長 様

発注者番号: 99000000
 住所: 新潟県新潟市××1-1-3
 番号又は名称: (株)電子入札××会社
 代表者氏名: テスト 工三郎

〈連絡先〉
 連絡先名称: テスト部
 連絡先氏名: テスト 工三郎
 連絡先住所: 新潟県新潟市××1-1-3
 連絡先電話番号: 000-0000-0100
 連絡先E-Mail: XXX@XXXXXX.XXX

提出内容確認 戻る

- ③ 入札金額、くじ番号を入力します。
 工事費内訳書を添付する場合は、競争参加資格確認申請書と同様の操作にて添付してください。
 連絡先などを変更する場合には、修正します。
 入力が修了したら、「提出内容確認」ボタンをクリックします。



④ 入札書の確認画面が表示されます。入札書は一度送信すると取り戻すことができません。

送信する前に印刷し入札内容、入札金額に間違いがないか確認し、「入札書提出」ボタンをクリックします。

再度確認画面が表示されますので、「OK」ボタンをクリックします。



- ⑤ 入札書が送信されると、発注者から入札書受信確認通知が返信されてきます。この通知は、入札書の送信が正常に行われた証拠書類となります。「印刷」ボタンをクリックして印刷し、「入札状況一覧」ボタンをクリックして一覧に戻ります。



- ⑥ 入札書が提出されると、「入札書提出」ボタンが非表示となり、後日発注者から入札書受付票が送信されてきます。受付票/通知書一覧の「表示」ボタンをクリックします。

CALS/EC - Windows Internet Explorer

2009年10月16日 16時17分 CALS/EC 電子入札システム

入札情報サービス 電子入札システム ヘルプ お問い合わせ

入札状況一覧

受注者番号 99000003
 商号 名称 (株)電子入札××会社
 3
 代表者氏名 テスト 工三郎

表示案件 1-3
 全案件数 3

1 2

最新表示

案件表示順序 公告日/公示日等 昇順 降順

最新更新日時 2009.10.16 16:16

案件ID	案件名	入札方式	入札/再入札/見積	納品届	受付票/通知書一覧	企業プロパティ	検索	状態
1	○○工事	一般競争入札			表示 ※参照物!	変更		表示
2	△△工事	一般競争入札						
3	××工事	一般競争入札			表示			中止

表示案件 1-3
 全案件数 3

1 2

- ⑦ 入札状況通知書一覧画面が表示されます。通知書表示欄の「表示」ボタンをクリックします。参照後には、通知書確認欄が未参照から参照済に変わります。

CALS/EC - Windows Internet Explorer

2009年10月16日 16時19分 CALS/EC 電子入札システム

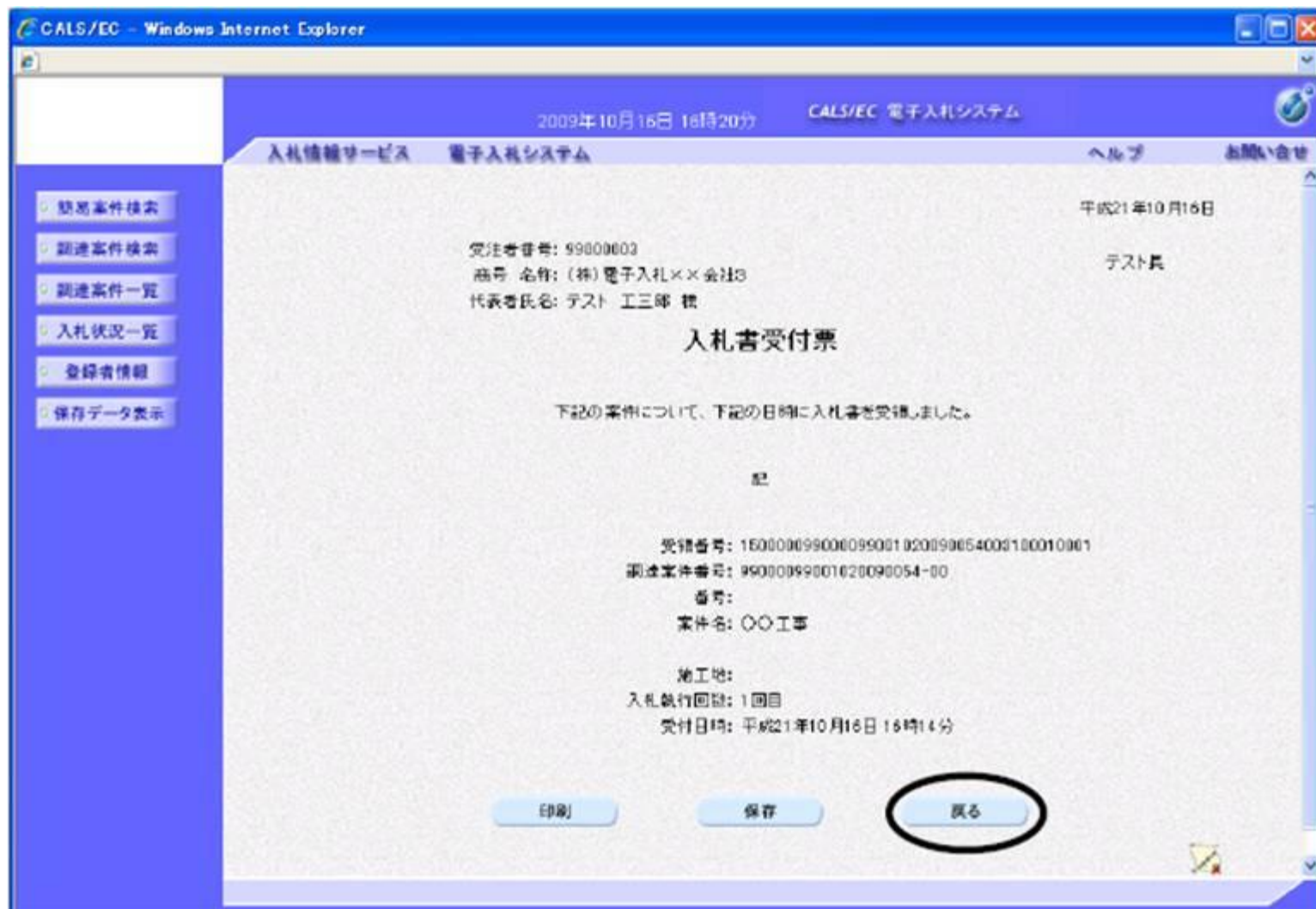
入札情報サービス 電子入札システム ヘルプ お問い合わせ

入札状況通知書一覧

執行回数	通知古名	通知古発行日付	通知古表示	通知古確認
1	入札書受付票	平成21年10月16日 (金) 16時14分	表示	未参照

戻る

- ⑧ 入札書受付票が表示されます。必要に応じて印刷又は保存し、「戻る」ボタンをクリックします。



- ⑨ 入札書の締切時間が過ぎると、入札締切通知書が確認できます。受付票/通知書一覧の「表示」ボタンをクリックします。

CALS/EC - Windows Internet Explorer

2009年10月16日 16時45分 CALS/EC 電子入札システム

入札情報サービス 電子入札システム ヘルプ お問い合わせ

入札状況一覧

受注番号: 99000008
 商号・名称: <株>電子入札××会社
 代表者氏名: テスト 工三郎

表示案件 1-3
 全案件数 3

案件表示順序: 公告日/公示日等 昇順 降順

最新更新日時 2009.10.16 16:44

最新表示

番号	案件名	入札方式	入札/再入札/見直し	受注票/通知書一覧	企業プロバイダ	操作	状態
1	○○工事	一般競争入札		表示 未承認済!	変更		表示
2	△△工事	一般競争入札					
3	××工事	一般競争入札		表示		中止	

表示案件 1-3
 全案件数 3

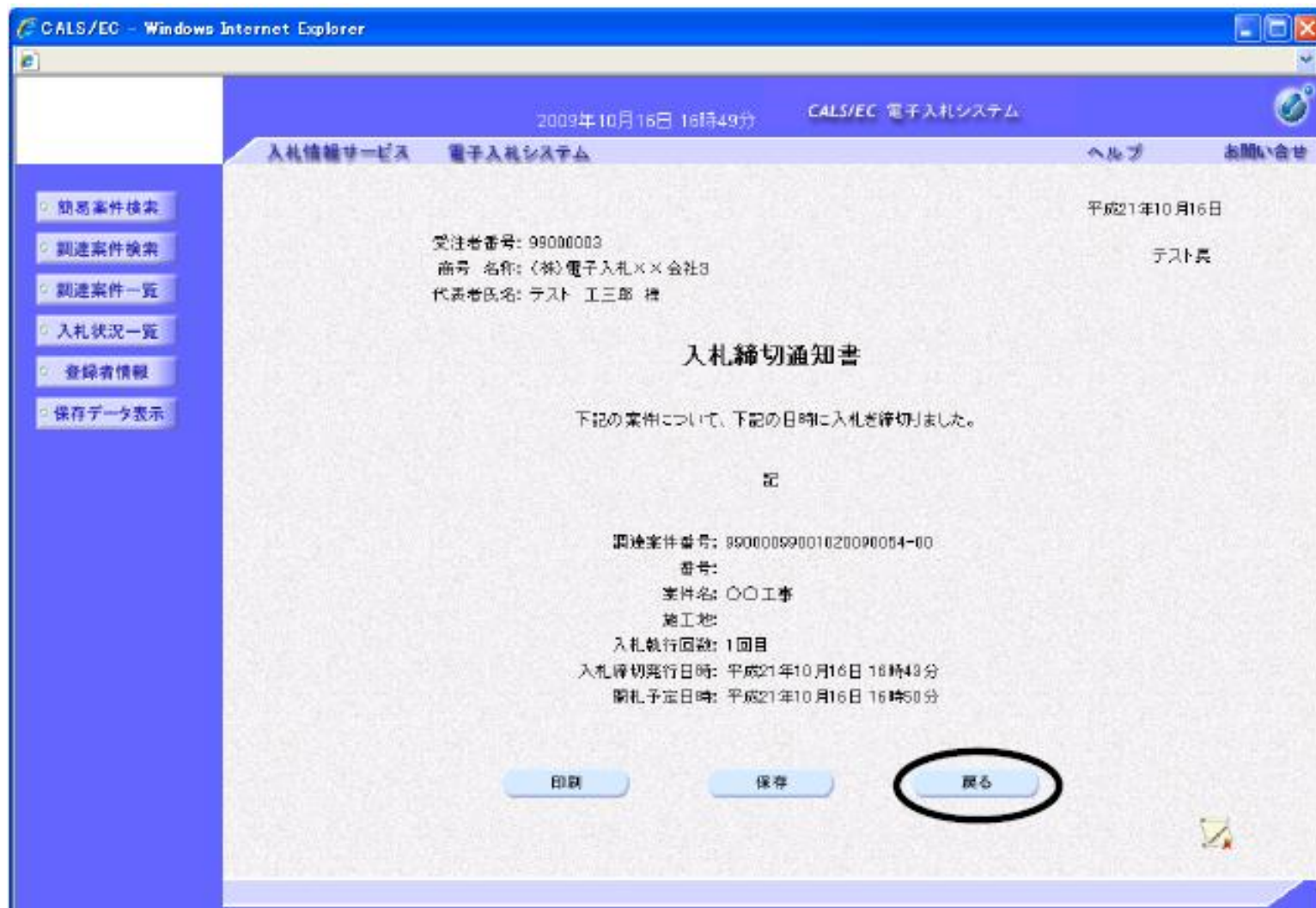
- ⑩ 入札状況通知書一覧画面が表示されます。入札締切通知書の通知書表示欄の「表示」ボタンをクリックします。参照後には、通知書確認欄が未参照から参照済に変わります。

The screenshot shows the '入札状況通知書一覧' (Bid Status Notification List) page in the CALS/EC system. The page header includes the date and time '2009年10月16日 16時47分' and the system name 'CALS/EC 電子入札システム'. The main content area contains a table with the following data:

執行順数	通知書名	通知書発行日付	通知書表示	通知書確認
1	入札締切通知書	平成21年10月16日(金)16時44分	表示	未参照
	入札書受付票	平成21年10月16日(金)16時14分	表示	参照済

Below the table, there is a '戻る' (Back) button. The '表示' button in the first row of the table is circled in red, indicating the action to be performed.

- ⑪ 入札締切通知書が表示されます。必要に応じて印刷又は保存し、「戻る」ボタンをクリックします。



- ⑫ 開札終了時間が過ぎると、落札者決定通知書が確認できます。受付票/通知書一覧の「表示」ボタンをクリックします。

CALS/EC - Windows Internet Explorer

2009年10月16日 16時08分 CALS/EC 電子入札システム

入札情報サービス 電子入札システム ヘルプ お問い合わせ

入札状況一覧

受注者番号 99000008
 商号・名称 (株)電子入札××会社
 代表者氏名 テスト 工三郎

表示案件 1-3
 全案件数 3

案件表示順序 公告日/公示日等 昇順 降順

最新更新日時 2009.10.16 16:58

最新表示

順位	案件名	入札方式	入札/再入札/見解	落選届	受付票/通知書一覧	企業プロパティ	権限	状態
1	〇〇工単	一般競争入札			表示 未承認有り	変更		表示
2	△△工単	一般競争入札						
3	××工単	一般競争入札			表示		中止	

表示案件 1-3
 全案件数 3

- ⑬ 入札状況通知書一覧画面が表示されます。落札者決定通知書の通知書表示欄の「表示」ボタンをクリックします。参照後には、通知書確認欄が未参照から参照済に変わります。

The screenshot shows a web browser window titled 'CALS/EC - Windows Internet Explorer'. The page header includes the date '2009年10月16日 16時59分' and the system name 'CALS/EC 電子入札システム'. The main content area is titled '入札状況通知書一覧' and contains a table with the following data:

執行回数	通知書名	通知書発行日時	通知書表示	通知書確認
1	落札者決定通知書	平成21年10月16日(金)16時57分	表示	未参照
	入札締切通知書	平成21年10月16日(金)16時44分	表示	参照済
	入札書受付票	平成21年10月16日(金)16時14分	表示	参照済

Below the table is a button labeled '戻る'.

- ⑭ 落札者決定通知書が表示されます。必要に応じて印刷又は保存し、「戻る」ボタンをクリックします。



- ⑮ これで一般競争入札の一連の操作は終了です。処理を終了するには、ブラウザを閉じます。

CALS/EC - Windows Internet Explorer

2009年10月16日 17時03分 CALS/EC 電子入札システム

入札情報サービス 電子入札システム ヘルプ お問い合わせ

入札状況一覧

受注者番号 99000003
 商号 名称 (株)電子入札××会社
 代表者氏名 テスト 工三郎

表示案件 1-3
 全案件数 3

案件表示順序 公告日/公示日等 昇順 降順

最新表示

最新更新日時 2009.10.16 17:03

番号	案件名	入札方式	入札/ 再入札/ 見直し	押退席	交付票/通知書 一致	企業 プロパ ティ	抽籤	状況
1	○○工事	一般競争入札			表示	変更		表示
2	△△工事	一般競争入札						
3	××工事	一般競争入札			表示		中止	

表示案件 1-3
 全案件数 3

公募型指名競争入札(業務の流れ)

発注者

受注者[必要手続]

公開日/公示日

提出

入札参加意向書

表示・必要事項入力・提出

入札参加意向書受付票発行

受領

受信確認通知

表示・印刷

指名/非指名通知書発行

お知らせ
メール通知

入札参加意向書受付票

表示・印刷・保存

受領確認状況

受領

指名/非指名通知書

指名/非指名通知書
表示・印刷・保存

お知らせ
メール通知

入札書提出状況

提出

入札書

表示・必要事項入力・提出

入札書締切
通知書発行

受領

受信確認通知

表示・印刷・保存

お知らせ
メール通知

入札書受付書

表示・印刷・保存

受領

入札締切通知書

表示・印刷・保存

お知らせ
メール通知

意向書提出

入札

発注者

受注者〔必要手続〕

内訳書確認



開札状況登録



開札結果確認



落札者決定通知書



受領

落札者決定通知書

表示・印刷・保存

お知らせ
メール通知

開
札
準
備

落
札

指名競争入札(業務の流れ)

発注者

受注者[必要手続]

指名業者登録

指名業者登録

指名通知書発行

受領確認状況

入札書提出状況

入札書締切
通知書発行

受領

お知らせ
メール通知

提出

提出

受領

お知らせ
メール通知

受領

お知らせ
メール通知

指名通知書

受領確認書

入札書

入札書受付書

入札締切通知書

表示・印刷・保存

表示・印刷・保存

表示・必要事項入力・提出

表示・印刷・保存

表示・印刷・保存

発注者

受注者〔必要手続〕

開
札
準
備

内訳書確認



開札状況登録



開札結果確認



落札者決定通知書



受領

落札者決定通知書

表示・印刷・保存

お知らせ
メール通知

落
札

<添付ファイル形式>

- Microsoft Word・・・.doc(バージョンは、Word2010まで)
- Microsoft Excel・・・.xls(バージョンは、Excel2010まで)
- PDFファイル・・・指定無し
- テキストファイル・・・指定無し
- 画像ファイル・・・bmp、jpeg及びgif形式

<圧縮形式>

- LZH、ZIP ※自己解凍方式は不可

【注意事項】

添付するファイルは、ウイルスチェックプログラム等でウイルスに感染していないかを必ず確認して下さい。

万が一、ウイルス感染したファイルを添付した場合は、当該案件において失格等のペナルティが課せられる場合がありますので、充分にご注意ねがいます。

<添付ファイル形式>

- Microsoft Word・・・.doc(バージョンは、Word2010まで)
- Microsoft Excel・・・.xls(バージョンは、Excel2010まで)
- PDFファイル・・・指定無し
- テキストファイル・・・指定無し
- 画像ファイル・・・bmp、jpeg及びgif形式

<圧縮形式>

- LZH、ZIP ※自己解凍方式は不可

【注意事項】

添付するファイルは、ウイルスチェックプログラム等でウイルスに感染していないかを必ず確認して下さい。

万が一、ウイルス感染したファイルを添付した場合は、当該案件において失格等のペナルティが課せられる場合がありますので、充分にご注意ねがいます。

入札結果の確認について

- ① 入札情報サービストップページを表示し、画面左側のメニュー「入札結果」をクリックします。

入札情報システム - 受注者 - Windows Internet Explorer

https://www.ep-bis.pref.niigata.jp/ebidPPIPublish/EjPPIj

新潟県 NIIGATA PREFECTURE 入札結果検索

2011.08.25 14:19 ヘルプ

トップページ

発注見直し

入札情報

入札結果

契約結果

入札参加資格者

案件検索

年度	平成23年度	調達機関	新潟県
調達区分	工事	入札執行部局名	総務管理部
		入札執行所属名	管財課
表示件数	100 件 表示する	並び順	開札執行日

検索 詳細切替

検索条件を入力しないと、全ての案件が検索されます。

戻る

- ② 入札結果検索画面が表示されます。
 年度、発注機関、執行部局名、執行所属名など、検索したい案件の条件を選択し、「検索」をクリックします。

The screenshot shows the '入札結果検索' (Bid Result Search) page. The search filters are as follows:

案件検索			
年度	平成23年度	調達機関	新潟県
調達区分	工事	入札執行部局名	総務管理部
		入札執行所属名	財政課
表示件数	100 件 表示する	並び順	開札執行日

The '検索' (Search) button is circled in red. Below the filters, the search results are displayed in a table:

平成23年度 新潟県 総務管理部 財政課 入札執行								
No	開札日	案件名称	場所	調達	入札方式 (契約方式)	落札者名	落札決定金額	操作
1	H23-08-25	新潟県立自然科学館外壁ほか改修工事	新潟市中央区女池南3-1-1 地内	工事	通常型指名競争入札	(株) 福田組	104,700,000円	表示
2	H23-08-23	佐渡地域振興局健康福祉環境部空調設備更新工事	佐渡市相川二町目浜町20-1 新潟市中	工事	通常型指名競争入札			表示

- ③ 条件にあった案件が画面下に表示されます。
 詳細を表示したい案件の右側「表示」ボタンをクリックします。

新潟県 NIIGATA PREFECTURE 入札結果検索

2011.08.25 14:21 ヘルプ

トップページ 発注見直し 入札情報 入札結果 契約結果 入札参加資格者

案件検索

年度: 平成23年度 調達機関: 新潟県

調達区分: 工事 入札執行部局名: 総務管理部

入札方式: 一般競争入札 制限付き一般競争入札 公募型指名競争入札 簡易公募型指名競争入札 通常型指名競争入札 随意契約

入札執行所属名: 財政課

工種又は業種: []

開札執行日範囲: [] から [] まで

文字列検索: ※案件名称、場所、施設名、業者名から検索

表示件数: 100 件 表示する 並び順: [] 開札執行日: []

検索 詳細切替

平成23年度 新潟県 総務管理部 財政課 入札執行								
No	開札日	案件名称	場所	調達	入札方式 (契約方式)	落札者名	落札決定金額	操作
1	H23-08-25	中央福祉相談センター相談室棟外壁改修工事	新潟市江南区亀田向陽4丁目2-1 地内	工事	通常型指名競争入札	(有) 山田建築店	8,410,000円	→ 表示
2	H23-08-25	新潟県立自然科学館外壁ほか改修工事	新潟市中央区女池南3-1-1 地内	工事	通常型指名競争入札	(株) 福田組	104,700,000円	→ 表示

④ 選択した案件の入札結果が表示されます。

入札情報システム - 受注者 - Windows Internet Explorer

https://www.ep-bis.pref.niigata.jp/ebidPPIPublish/EJPPJ

2011.08.25 14:22 ヘルプ

新潟県 NIIGATA PREFECTURE

入札結果表示

top > 入札結果表示

平成23年度 新潟県 総務管理部 財政課 入札結果

開札日	平成23-08-25 02:05 PM		
案件名称	中央福祉相談センター相談室棟外壁改修工事	番号	福保第4号
施設名	中央福祉相談センター	予定価格(税抜き)	(非公開)
工種又は業種	建築一式	調査基準価格(税抜き)	
入札方式	通常型指名競争入札 (区分: 電子入札)	最低制限価格(税抜き)	(非公開)
落札者名	(有) 山田建築店	落札決定金額	8,410,000円
工期又は履行期限	100日間		
上記入札者を指名した理由			
地方自治法施行令第167条の13において準用する同第167条の10第1項の規定により落札者とした理由			
備考			

業者一覧

No	入札者	入札書記載金額 (円)			見積書記載金額 (円)		
		記事	第1回	第2回	記事	第1回	第2回
1	(有) 山田建築店	落札	8,410,000				
2	興洋管建(株)	最低制限価格未滿	7,840,000				
3	(株) 福田組	最低制限価格未滿	8,100,000				
4	(株) 新潟藤田組	参加	8,500,000				
5	(株) 田中組	参加	8,700,000				

戻る