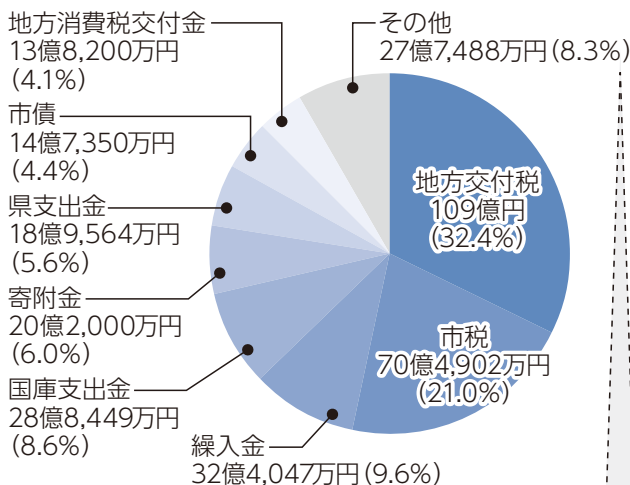


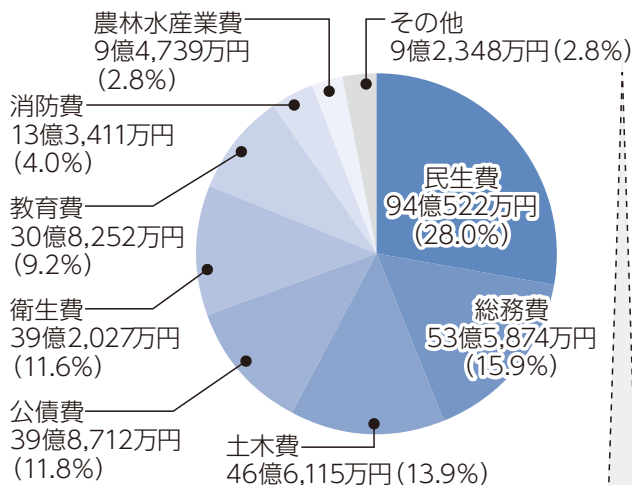
## グラフで見る令和5年度一般会計当初予算の内訳

### 歳入内訳 (336億2,000万円)



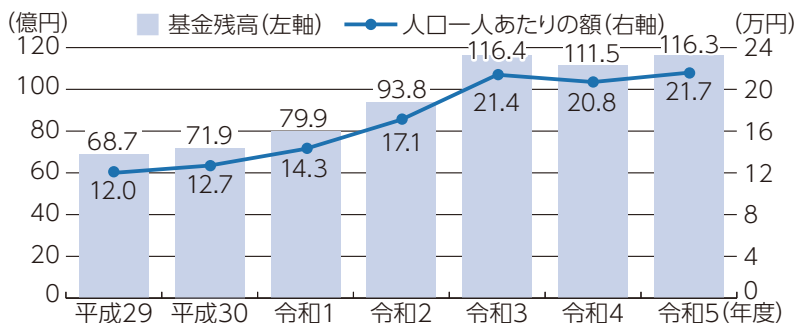
項目	金額 (万円)	割合 (%)
その他	27億7,488万円	8.3%
諸収入	13億7,358万円	4.1%
使用料及び手数料	3億8,339万円	1.2%
地方譲与税	3億2,324万円	1.0%
分担金及び負担金	2億4,611万円	0.7%
繰越金	1億5,000万円	0.5%
財産収入	6,858万円	0.2%
各種交付金	2億2,998万円	0.6%

### 歳出内訳 (336億2,000万円)



項目	金額 (万円)	割合 (%)
その他	9億2,348万円	2.8%
商工費	6億4,101万円	1.9%
議会費	1億8,880万円	0.6%
予備費	6,000万円	0.2%
労働費	3,057万円	0.1%
災害復旧費	300万円	0.0%
諸支出金	10万円	0.0%

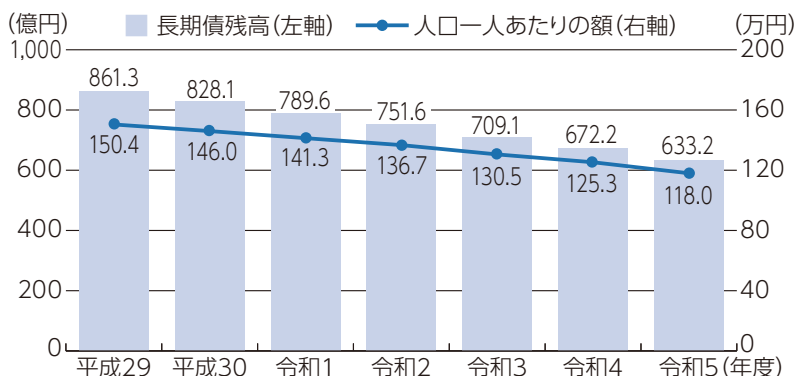
## 基金残高の推移状況



会計名	令和5年度末 残高見込額
一般会計	109億5,160万円
国民健康保険特別会計	6,107万円
介護保険特別会計	6億2,192万円
合計	116億3,459万円

※令和2年度までは水道会計の減債積立金を集計に加えていましたが、令和3年度から集計に加えていません

## 長期債 (市債) 残高の推移状況



会計名	令和5年度末 残高見込額
一般会計	289億3,845万円
水道事業会計	69億9,915万円
病院事業会計	40億8,179万円
下水道事業会計	233億9,247万円
合計	633億2,186万円

※基金残高と長期債 (市債) 残高の推移グラフで、平成29年度～令和3年度は決算額、令和4年度、5年度は見込み額です。人口一人当たりの額は、各年度の3月31日時点の人口で計算しています