

別紙1(夏期運行)

登校および下校

区分	停留所	登校時刻	下校時刻
中之島小 7.0km	五丁歩	7:40	15:12or15:32or16:02or16:22
	姥島新田		↑
	姥島下口		
	万条新田		
	小原		
	大原集落センター	↓	
	中之島小学校	7:57	14:55or15:15or15:45or16:05

夏期下校課外バス

区分	停留所	登校発車時刻
中之島小 4.9km	中之島小学校	16:25
	小原	
	万条新田	
	姥島下口	
	姥島新田	↓
	五丁歩	16:34

※基本は表の時間となるが、変更もある

※運動会やスキー大会など、学校行事の日には特別な時程で運行を行う

※通常下校時は、上記7.0kmのルートに2回運行する。

※課外活動下校時は、上記7.0kmのルート1回と上記4.9kmのルート1回の合計2回運行する。

別紙1(冬期運行)

登校および下校

区分	停留所	登校時刻	下校時刻
中之島小 登校7.0km 下校17.0km	大里		15:35or15:55or16:25or16:45
	八竜①		↑
	八竜②		
	吉山		
	中之島小学校		15:20or15:40or16:10or16:30
	五丁歩	7:40	↑
	姥島新田		
	姥島下口		
	万条新田		
	小原		
	大原集落センター	↓	
	中之島小学校	7:57	14:55or15:15or15:45or16:05

冬期下校課外バス

区分	停留所	登校発車時刻
中之島小 12.9km	中之島小学校	16:25
	小原	
	万条新田	
	姥島下口	
	姥島新田	
	五丁歩	
	八竜②	
	八竜①	↓
	大里	16:43

※基本は表の時間となるが、変更もある

※運動会やスキー大会など、学校行事の日には特別な時程で運行を行う

※通常下校時は、上記17.0kmのルートに2回運行する。

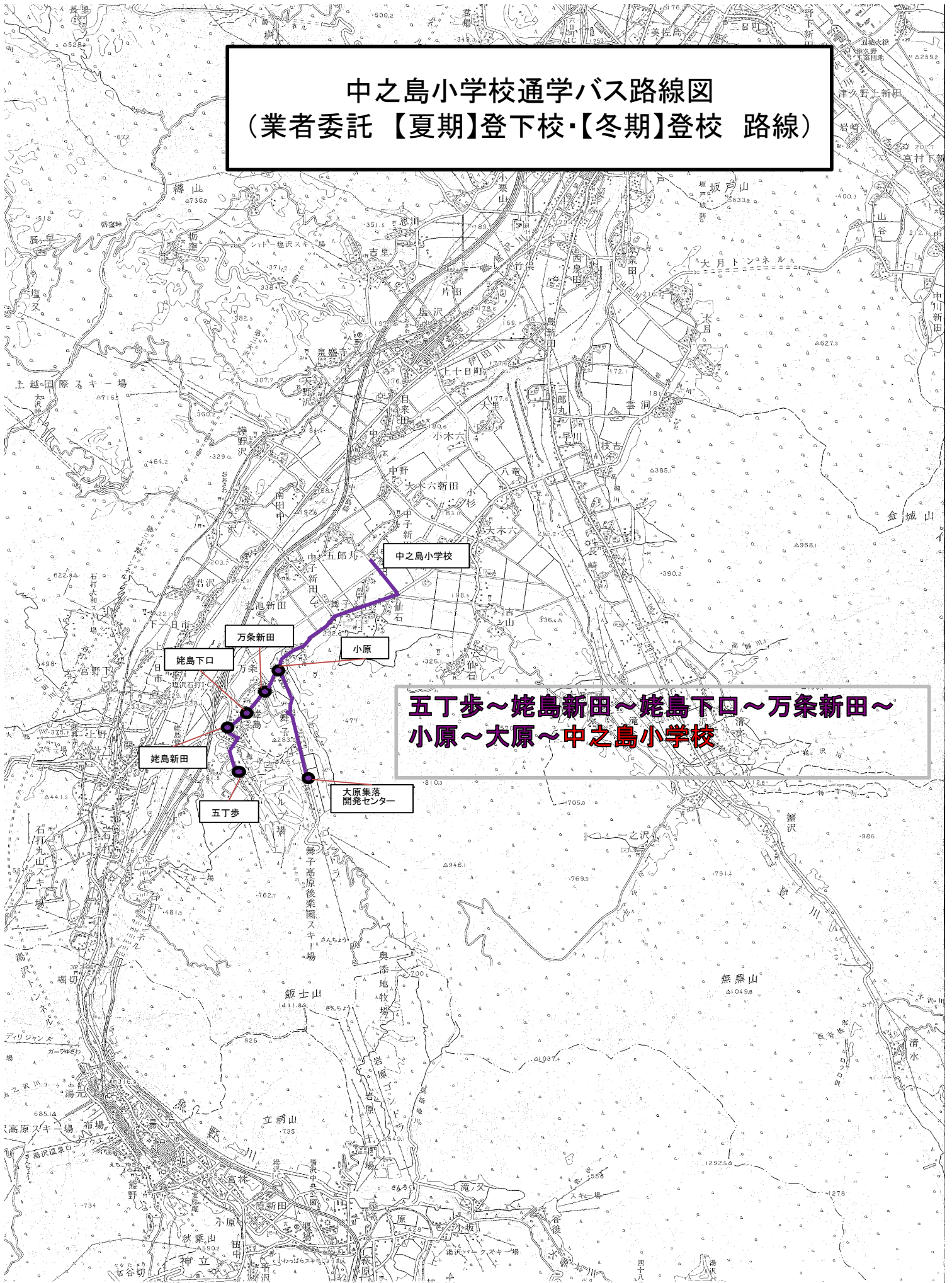
※課外活動下校時は、上記17.0kmのルート1回と上記12.9kmのルート1回の合計2回運行する。

別紙2(業務に使用する車両)

	コース	種別	指定乗車定員及び 座席数	備考
登下校	中之島小学校	中型もしくは大型	乗車定員:33人以上 座席数:33席以上 ※立席は座席数に含まない ※12歳未満の小児であつても1人1座席確保すること	乗車予定人数:最大29人(夏期) 最大33人(冬期)

緊急時の代替バス		中型もしくは大型	乗車定員:33人以上 座席数:33席以上 ※立席は座席数に含まない ※12歳未満の小児であつても1人1座席確保すること	
----------	--	----------	--	--

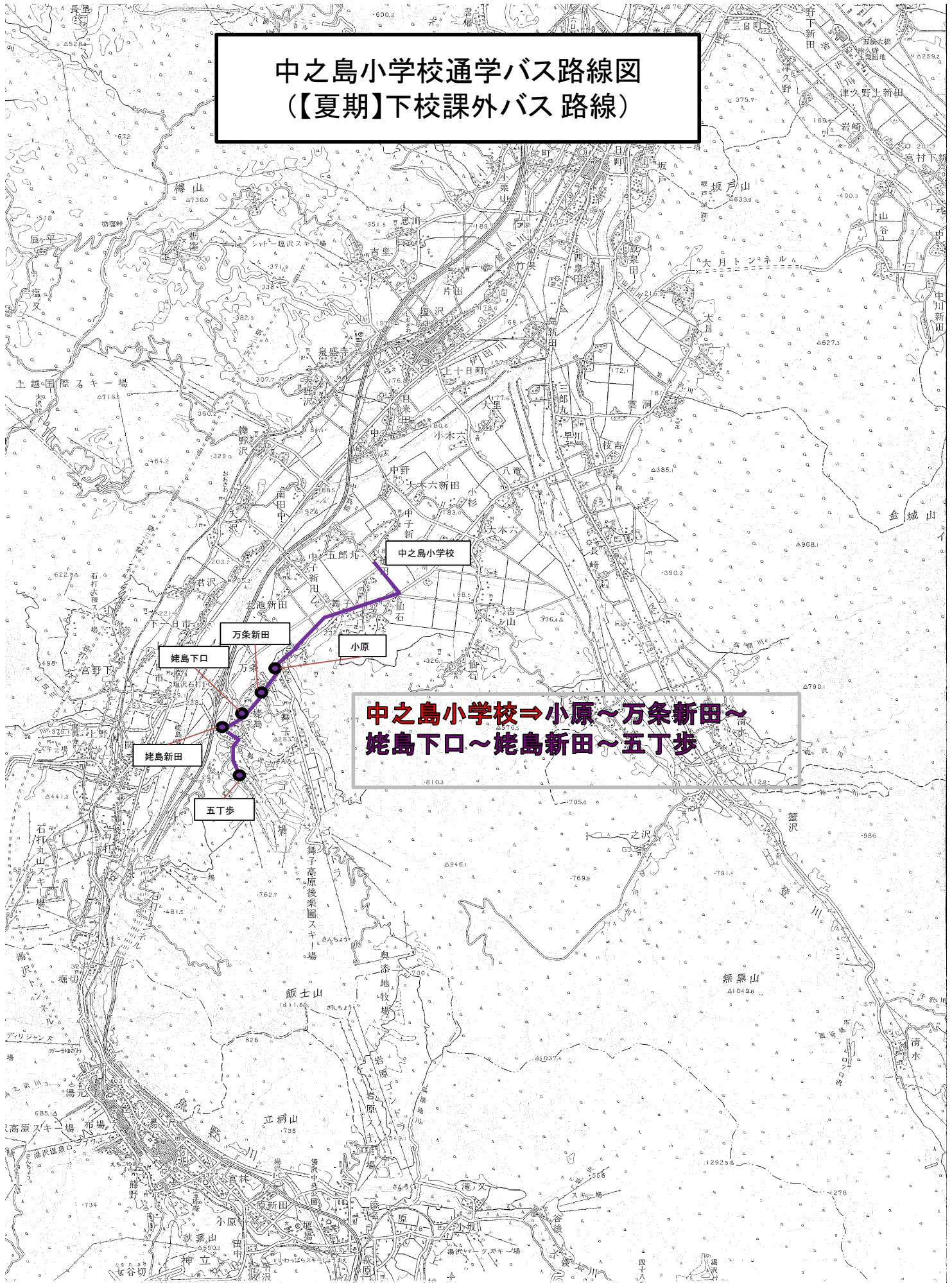
中之島小学校通学バス路線図
(業者委託【夏期】登下校・【冬期】登校 路線)



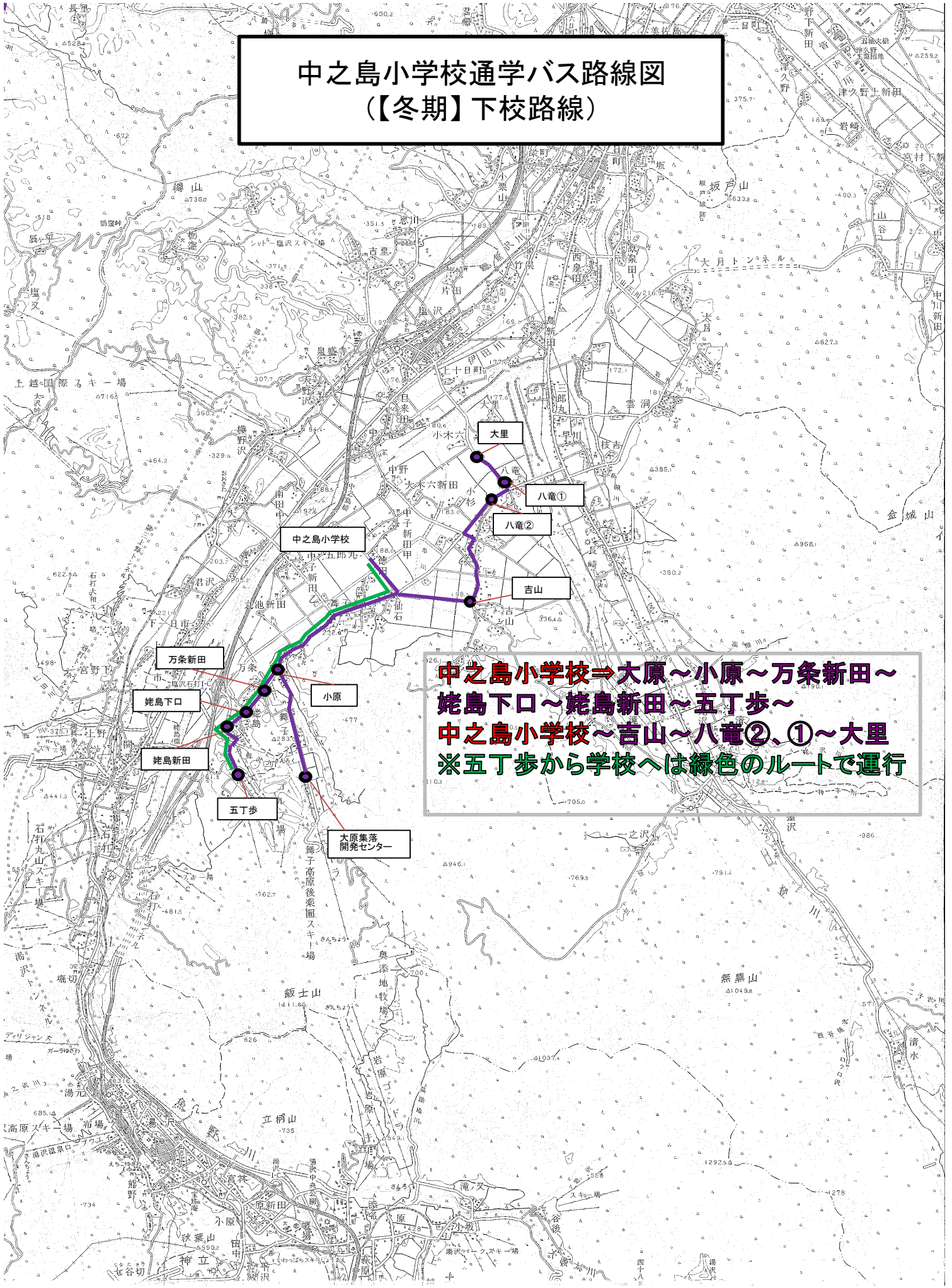
五丁歩～姥島新田～姥島下口～万条新田～
小原～大原～中之島小学校

中之島小学校通学バス路線図 【夏期】下校課外バス路線

中之島小学校⇒小原～万条新田～
姥島下口～姥島新田～五丁歩



中之島小学校通学バス路線図 【冬期】下校路線



中之島小学校⇒大原～小原～万条新田～
姥島下口～姥島新田～五丁歩～
中之島小学校～吉山～八竜②、①～大里
※五丁歩から学校へは緑色のルートで運行

中之島小学校通学バス路線図 (冬期 下校課外バス路線)

