

# 令和6年度 当初予算（案）の概要

|   |                   |    |
|---|-------------------|----|
| 1 | 会計別予算一覧表          | 1  |
| 2 | 一般会計歳入予算の状況       | 2  |
| 3 | 一般会計歳出予算の状況       | 4  |
|   | グラフ1～3            | 6  |
|   | グラフ4              | 7  |
| 4 | 特別会計歳入・歳出予算の状況    | 8  |
|   | (1) 国民健康保険特別会計    | 8  |
|   | (2) 後期高齢者医療特別会計   | 9  |
|   | (3) 介護保険特別会計      | 10 |
| 5 | 会計別基金残高表          | 11 |
| 6 | 会計別起債残高表          | 11 |
| 7 | 重点施策の概要           | 12 |
| 8 | ふるさと応援活用基金事業      | 17 |
| 9 | 地方消費税交付金(社会保障財源分) | 19 |
|   | が充当される経費の内訳       |    |



# 1 会計別予算一覧表

(単位:千円、%)

| 区 分        |               | 年度等    | 本年度予算額     | 前年度予算額     | 比 較        |           |       |
|------------|---------------|--------|------------|------------|------------|-----------|-------|
|            |               |        |            |            | 増減額        | 増減率       |       |
| 一 般 会 計    |               |        | 39,560,000 | 33,620,000 | 5,940,000  | 17.7      |       |
| 特別会計       | 国 民 健 康 保 険   |        | 5,368,000  | 5,544,000  | △ 176,000  | △ 3.2     |       |
|            | 後 期 高 齢 者 医 療 |        | 765,000    | 621,000    | 144,000    | 23.2      |       |
|            | 介 護 保 険       |        | 7,080,000  | 6,976,000  | 104,000    | 1.5       |       |
|            | 特 別 会 計 計     |        | 13,213,000 | 13,141,000 | 72,000     | 0.5       |       |
| 一般・特別会計 合計 |               |        | 52,773,000 | 46,761,000 | 6,012,000  | 12.9      |       |
| 公営企業会計     | 水道事業          | 収 益    | 1,856,143  | 1,872,091  | △ 15,948   | △ 0.9     |       |
|            |               | 資 本    | 1,960,857  | 1,958,994  | 1,863      | 0.1       |       |
|            |               | 計      | 3,817,000  | 3,831,085  | △ 14,085   | △ 0.4     |       |
|            | 病院事業          | 大和病院事業 | 収 益        | 1,433,240  | 1,473,990  | △ 40,750  | △ 2.8 |
|            |               |        | 資 本        | 129,958    | 115,163    | 14,795    | 12.8  |
|            |               |        | 計          | 1,563,198  | 1,589,153  | △ 25,955  | △ 1.6 |
|            |               | 市民病院事業 | 収 益        | 5,007,551  | 4,598,202  | 409,349   | 8.9   |
|            |               |        | 資 本        | 1,812,267  | 603,404    | 1,208,863 | 200.3 |
|            |               |        | 計          | 6,819,818  | 5,201,606  | 1,618,212 | 31.1  |
|            | 下水道事業         | 収 益    | 3,060,568  | 3,097,963  | △ 37,395   | △ 1.2     |       |
|            |               | 資 本    | 3,030,671  | 2,729,364  | 301,307    | 11.0      |       |
|            |               | 計      | 6,091,239  | 5,827,327  | 263,912    | 4.5       |       |
|            | 公営企業会計 合計     |        |            | 18,291,255 | 16,449,171 | 1,842,084 | 11.2  |
|            | 総 計           |        |            | 71,064,255 | 63,210,171 | 7,854,084 | 12.4  |

注) 公営企業会計の予算額は支出ベース

## 2 一般会計歳入予算の状況

グラフ1参照

(1) 科目別

(単位:千円、%)

| 区 分            | 年度等        |       | 前年度予算額     |       | 比較        |        | 主な増減項目  |
|----------------|------------|-------|------------|-------|-----------|--------|---|
|                | 本年度予算額     | 構成比   | 金額         | 構成比   | 増減額       | 増減率    |   |
| 1 市税           | 6,823,692  | 17.2  | 7,049,022  | 21.0  | △ 225,330 | △ 3.2  | 個人市民税△175,359 法人市民税△62,406 固定資産税△8,600 軽自動車税2,168<br>たばこ税16,989 入湯税1,920  |
| 2 地方譲与税        | 323,540    | 0.8   | 323,240    | 1.0   | 300       | 0.1    | 地方揮発油譲与税△1,500<br>自動車重量譲与税1,800   |
| 3 利子割交付金       | 1,190      | 0.0   | 1,800      | 0.0   | △ 610     | △ 33.9 |   |
| 4 配当割交付金       | 28,400     | 0.1   | 34,000     | 0.1   | △ 5,600   | △ 16.5 |   |
| 5 株式等譲渡所得割交付金  | 20,400     | 0.1   | 21,000     | 0.0   | △ 600     | △ 2.9  |   |
| 6 法人事業税交付金     | 125,100    | 0.3   | 108,000    | 0.3   | 17,100    | 15.8   |   |
| 7 地方消費税交付金     | 1,459,600  | 3.7   | 1,382,000  | 4.1   | 77,600    | 5.6    | 一般財源分33,400<br>社会保障財源分44,200  |
| 8 環境性能割交付金     | 25,700     | 0.1   | 22,000     | 0.1   | 3,700     | 16.8   |   |
| 9 地方特例交付金      | 268,600    | 0.7   | 38,000     | 0.1   | 230,600   | 606.8  | 個人住民税減収補てん分200<br>定額減税減収補てん分230,400   |
| 10 地方交付税       | 11,000,000 | 27.8  | 10,900,000 | 32.4  | 100,000   | 0.9    | 普通交付税100,000  |
| 11 交通安全対策特別交付金 | 4,924      | 0.0   | 5,184      | 0.0   | △ 260     | △ 5.0  |   |
| 12 分担金及び負担金    | 199,453    | 0.5   | 246,110    | 0.7   | △ 46,657  | △ 19.0 | 道路整備事業分担金△27,175<br>融雪施設維持費分担金△4,500<br>保育園入園費負担金△15,119  |
| 13 使用料及び手数料    | 367,048    | 0.9   | 383,394    | 1.2   | △ 16,346  | △ 4.3  | 市営住宅使用料△1,909<br>居宅介護予防支援事業手数料3,062<br>可燃ごみ処理手数料△10,896<br>家畜診療手数料△3,922  |
| 14 国庫支出金       | 3,925,937  | 9.9   | 2,884,489  | 8.6   | 1,041,448 | 36.1   | 児童手当国庫負担金52,985 子どものための教育・保育給付費国庫負担金84,897 都市構造再編集中支援事業費補助金518,230<br>社会資本整備総合交付金82,924 学校施設環境改善交付金294,272  |
| 15 県支出金        | 3,562,817  | 9.0   | 1,895,642  | 5.6   | 1,667,175 | 87.9   | 保険基盤安定県負担金(後期・保険料軽減分)23,845 子どものための教育・保育給付費県負担金36,487 新潟県沿道整備街路事業公共施設管理者負担金141,085 強い農業づくり県交付金1,277,960 林業・木材産業循環成長対策事業交付金166,320 新潟県議会議員一般選挙交付金△18,400 |
| 16 財産収入        | 78,696     | 0.2   | 68,576     | 0.2   | 10,120    | 14.8   | 物品売却収入7,000   |
| 17 寄附金         | 2,025,002  | 5.1   | 2,020,002  | 6.0   | 5,000     | 0.2    | ふるさと納税寄附金(ソーシャルビジネスCF分)25,000<br>企業版ふるさと納税寄附金△20,000  |
| 18 繰入金         | 4,128,380  | 10.4  | 3,240,466  | 9.6   | 887,914   | 27.4   | 財政調整基金繰入金△91,000 減債基金繰入金40,979 合併振興基金繰入金70,000<br>ふるさと応援活用基金繰入金807,594 人材育成及びリゾートオフィス・田園都市構想松井基金繰入金38,783   |
| 19 繰越金         | 150,000    | 0.4   | 150,000    | 0.5   | 0         | 0.0    |   |
| 20 諸収入         | 1,495,721  | 3.8   | 1,373,575  | 4.1   | 122,146   | 8.9    | 新型コロナウイルス感染症緊急経営支援資金預託金元金収入△41,500 可燃ごみ処理業務受託事業収入34,203 不燃ごみ処理業務受託事業収入45,075 広域ごみ処理施設建設受託事業収入23,694 消防業務受託事業収入71,913 ふるさとものづくり支援事業補助金△15,000            |
| 21 市債          | 3,545,800  | 9.0   | 1,473,500  | 4.4   | 2,072,300 | 140.6  | 石綿対策事業債△276,500 公共施設等適正管理推進事業債1,450,800 脱炭素化推進事業債103,400 緊急自然災害防止対策事業債96,500 立地適正化事業債(公共)461,100 学校教育施設等整備事業債147,000 臨時財政対策債△122,000                    |
| 合 計            | 39,560,000 | 100.0 | 33,620,000 | 100.0 | 5,940,000 | 17.7   |   |

## (2) 財源別

(単位:千円、%)

| 区 分  |             | 本年度予算額     |            | 前年度予算額     |           | 比較        |        |
|------|-------------|------------|------------|------------|-----------|-----------|--------|
|      |             | 金額         | 構成比        | 金額         | 構成比       | 増減額       | 増減率    |
| 自主財源 | 市税          | 6,823,692  | 17.2       | 7,049,022  | 21.0      | △ 225,330 | △ 3.2  |
|      | 分担金及び負担金    | 199,453    | 0.5        | 246,110    | 0.7       | △ 46,657  | △ 19.0 |
|      | 使用料及び手数料    | 367,048    | 0.9        | 383,394    | 1.2       | △ 16,346  | △ 4.3  |
|      | 財産収入        | 78,696     | 0.2        | 68,576     | 0.2       | 10,120    | 14.8   |
|      | 寄附金         | 2,025,002  | 5.1        | 2,020,002  | 6.0       | 5,000     | 0.2    |
|      | 繰入金         | 4,128,380  | 10.4       | 3,240,466  | 9.6       | 887,914   | 27.4   |
|      | 繰越金         | 150,000    | 0.4        | 150,000    | 0.5       | 0         | 0.0    |
|      | 諸収入         | 1,495,721  | 3.8        | 1,373,575  | 4.1       | 122,146   | 8.9    |
|      | 計           | 15,267,992 | 38.5       | 14,531,145 | 43.3      | 736,847   | 5.1    |
| 依存財源 | 地方譲与税       | 323,540    | 0.8        | 323,240    | 1.0       | 300       | 0.1    |
|      | 利子割交付金      | 1,190      | 0.0        | 1,800      | 0.0       | △ 610     | △ 33.9 |
|      | 配当割交付金      | 28,400     | 0.1        | 34,000     | 0.1       | △ 5,600   | △ 16.5 |
|      | 株式等譲渡所得割交付金 | 20,400     | 0.1        | 21,000     | 0.0       | △ 600     | △ 2.9  |
|      | 法人事業税交付金    | 125,100    | 0.3        | 108,000    | 0.3       | 17,100    | 15.8   |
|      | 地方消費税交付金    | 1,459,600  | 3.7        | 1,382,000  | 4.1       | 77,600    | 5.6    |
|      | 環境性能割交付金    | 25,700     | 0.1        | 22,000     | 0.1       | 3,700     | 16.8   |
|      | 地方特例交付金     | 268,600    | 0.7        | 38,000     | 0.1       | 230,600   | 606.8  |
|      | 地方交付税       | 11,000,000 | 27.8       | 10,900,000 | 32.4      | 100,000   | 0.9    |
|      | 交通安全対策特別交付金 | 4,924      | 0.0        | 5,184      | 0.0       | △ 260     | △ 5.0  |
|      | 国庫支出金       | 3,925,937  | 9.9        | 2,884,489  | 8.6       | 1,041,448 | 36.1   |
|      | 県支出金        | 3,562,817  | 9.0        | 1,895,642  | 5.6       | 1,667,175 | 87.9   |
|      | 市債          | 3,545,800  | 9.0        | 1,473,500  | 4.4       | 2,072,300 | 140.6  |
|      | 計           | 24,292,008 | 61.5       | 19,088,855 | 56.7      | 5,203,153 | 27.3   |
| 合 計  | 39,560,000  | 100.0      | 33,620,000 | 100.0      | 5,940,000 | 17.7      |        |

### 3 一般会計歳出予算の状況

グラフ2参照

(1) 目的別

(単位:千円、%)

| 区分       | 本年度予算額     |       | 前年度予算額     |       | 比較        |       | 主な増減項目   |
|----------|------------|-------|------------|-------|-----------|-------|--|
|          | 金額         | 構成比   | 金額         | 構成比   | 増減額       | 増減率   |  |
| 1 議会費    | 187,870    | 0.5   | 188,803    | 0.6   | △ 933     | △ 0.5 | 職員費783<br>議員報酬等△1,824  |
| 2 総務費    | 5,413,037  | 13.7  | 5,358,735  | 15.9  | 54,302    | 1.0   | 職員費54,870<br>電算情報管理一般経費49,622<br>庁舎等建物除却事業費△323,417<br>地域活動支援事業費19,037<br>通学バス等運行事業費49,799<br>ふるさと応援活用基金事業費59,373<br>市制20周年記念事業費70,000<br>市長選挙費33,597  |
| 3 民生費    | 9,648,000  | 24.4  | 9,405,217  | 28.0  | 242,783   | 2.6   | 障がい者自立支援事業費△38,000<br>後期高齢者医療対策費39,155<br>ふるさと応援活用基金事業費80,000<br>児童手当支給事業費86,687<br>常設保育園保育費48,695<br>子育てICT運営費36,029<br>保育園大規模改修事業費△25,804  |
| 4 衛生費    | 5,429,033  | 13.7  | 3,920,270  | 11.6  | 1,508,763 | 38.5  | 伴走型相談支援及び出産子育て応援給付金事業費△39,479<br>病院事業対策費60,000<br>ふるさと応援活用基金事業費946,487<br>新エネルギー政策推進事業費73,676<br>魚沼市ごみ処理施設委託事業費55,000<br>可燃ごみ処理施設整備事業費90,752<br>ごみ埋立処分施設運営費117,131<br>広域ごみ処理施設建設事業費105,594               |
| 5 労働費    | 34,673     | 0.1   | 30,568     | 0.1   | 4,105     | 13.4  | 雇用対策事業費6,785<br>労働施設管理費△3,073  |
| 6 農林水産業費 | 2,514,743  | 6.3   | 947,394    | 2.8   | 1,567,349 | 165.4 | 農業振興一般経費29,787<br>農業振興対策補助事業費1,283,585<br>畜産振興費△34,494<br>県営事業負担金39,475<br>ふるさと応援活用基金事業費30,000<br>林業振興促進事業費166,320   |
| 7 商工費    | 684,270    | 1.7   | 641,007    | 1.9   | 43,263    | 6.7   | 中小企業金融制度事業費△55,401<br>イノベーション推進事業費49,963<br>ふるさと応援活用基金事業費40,000  |
| 8 土木費    | 4,716,229  | 11.9  | 4,661,153  | 13.9  | 55,076    | 1.2   | 道路橋りょう維持補修事業費83,433<br>消融雪事業費△51,763<br>消融雪施設維持管理事業費33,387<br>道路新設改良事業27,760<br>街路新設改良事業費36,100<br>ふるさと応援活用基金事業費38,000<br>沿道整備街路事業費175,349<br>公共下水道事業対策費△389,187<br>塩沢交流広場整備事業費68,000                    |
| 9 消防費    | 1,474,327  | 3.7   | 1,334,106  | 4.0   | 140,221   | 10.5  | 消防設備整備費12,400<br>消防庁舎整備費49,511<br>消防車両整備事業費62,090<br>消防団施設整備事業費12,680<br>空家等総合対策事業費9,440   |
| 10 教育費   | 5,524,539  | 14.0  | 3,082,523  | 9.2   | 2,442,016 | 79.2  | 特別支援教育事業費49,543<br>小学校授業運営費42,785<br>小学校大規模改造事業費393,837<br>中学校大規模改造事業費110,600<br>市民会館大規模改修事業費△39,609<br>体育施設整備事業費△84,973<br>統合給食センター建設事業費2,036,126<br>六日町学校給食センター大規模改修事業費28,400<br>ふるさと応援活用基金事業費△130,693 |
| 11 災害復旧費 | 3,000      | 0.0   | 3,000      | 0.0   | 0         | 0.0   |  |
| 12 公債費   | 3,870,179  | 9.8   | 3,987,124  | 11.8  | △ 116,945 | △ 2.9 | 長期債元金償還金△113,047<br>長期債利子△3,898  |
| 13 諸支出金  | 100        | 0.0   | 100        | 0.0   | 0         | 0.0   |  |
| 14 予備費   | 60,000     | 0.2   | 60,000     | 0.2   | 0         | 0.0   |  |
| 合計       | 39,560,000 | 100.0 | 33,620,000 | 100.0 | 5,940,000 | 17.7  |  |

グラフ3参照

(2) 性質別

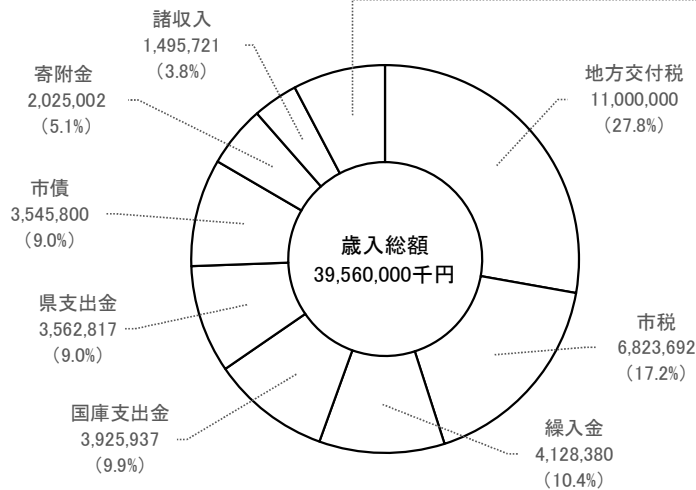
(単位:千円、%)

| 年度等<br>区分  | 本年度予算額     |       | 前年度予算額     |       | 比較        |        |
|------------|------------|-------|------------|-------|-----------|--------|
|            | 金額         | 構成比   | 金額         | 構成比   | 増減額       | 増減率    |
| 1 人件費      | 6,217,276  | 15.7  | 5,927,878  | 17.6  | 289,398   | 4.9    |
| 2 物件費      | 5,755,646  | 14.6  | 5,616,514  | 16.7  | 139,132   | 2.5    |
| 3 維持補修費    | 1,361,276  | 3.4   | 1,402,925  | 4.2   | △ 41,649  | △ 3.0  |
| 4 扶助費      | 4,507,175  | 11.4  | 4,727,328  | 14.1  | △ 220,153 | △ 4.7  |
| 5 補助費等     | 4,871,159  | 12.3  | 4,692,073  | 14.0  | 179,086   | 3.8    |
| 6 普通建設事業費  | 9,236,395  | 23.4  | 3,572,702  | 10.6  | 5,663,693 | 158.5  |
| 7 災害復旧費    | 3,000      | 0.0   | 3,000      | 0.0   | 0         | 0.0    |
| 8 公債費      | 3,877,179  | 9.8   | 3,996,124  | 11.9  | △ 118,945 | △ 3.0  |
| 9 積立金      | 1,244,406  | 3.1   | 1,200,627  | 3.5   | 43,779    | 3.6    |
| 10 投資及び出資金 | 0          | 0.0   | 0          | 0.0   | 0         | -      |
| 11 貸付金     | 117,300    | 0.3   | 166,400    | 0.5   | △ 49,100  | △ 29.5 |
| 12 繰出金     | 2,309,188  | 5.8   | 2,254,429  | 6.7   | 54,759    | 2.4    |
| 13 予備費     | 60,000     | 0.2   | 60,000     | 0.2   | 0         | 0.0    |
| 合計         | 39,560,000 | 100.0 | 33,620,000 | 100.0 | 5,940,000 | 17.7   |

グラフ 1

一般会計歳入構成比

(単位:千円)

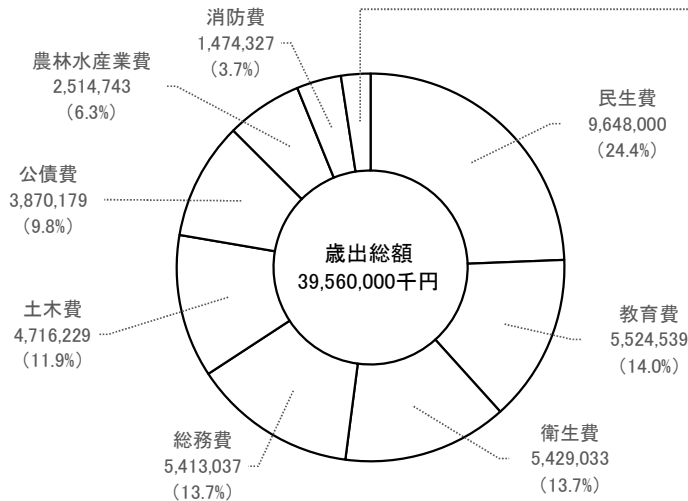


| 項目          | 金額 (千円)   | 割合 (%) |
|-------------|-----------|--------|
| その他         | 3,052,651 | 7.8    |
| 地方消費税交付金    | 1,459,600 | 3.7    |
| 使用料及び手数料    | 367,048   | 0.9    |
| 地方譲与税       | 323,540   | 0.8    |
| 地方特例交付金     | 268,600   | 0.7    |
| 分担金及び負担金    | 199,453   | 0.5    |
| 繰越金         | 150,000   | 0.4    |
| 法人事業税交付金    | 125,100   | 0.3    |
| 財産収入        | 78,696    | 0.2    |
| 配当割交付金      | 28,400    | 0.1    |
| 環境性能割交付金    | 25,700    | 0.1    |
| 株式等譲渡所得割交付金 | 20,400    | 0.1    |
| 交通安全対策特別交付金 | 4,924     | 0.0    |
| 利子割交付金      | 1,190     | 0.0    |

グラフ 2

一般会計歳出構成比 (目的別)

(単位:千円)

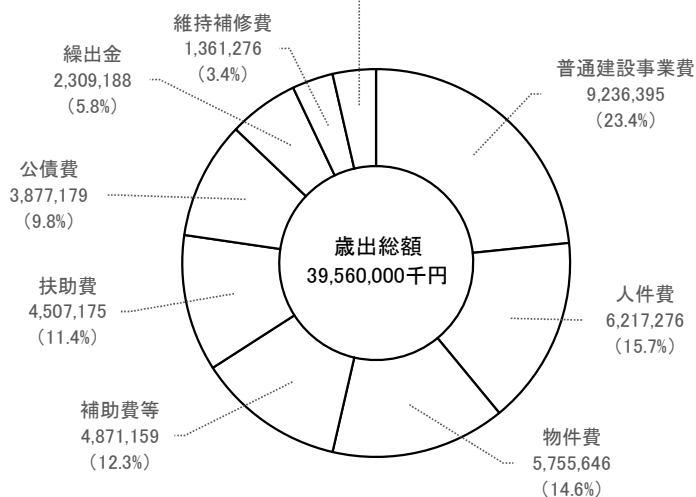


| 項目    | 金額 (千円) | 割合 (%) |
|-------|---------|--------|
| その他   | 969,913 | 2.5    |
| 商工費   | 684,270 | 1.7    |
| 議会費   | 187,870 | 0.5    |
| 予備費   | 60,000  | 0.2    |
| 労働費   | 34,673  | 0.1    |
| 災害復旧費 | 3,000   | 0.0    |
| 諸支出金  | 100     | 0.0    |

グラフ 3

一般会計歳出構成比 (性質別)

(単位:千円)

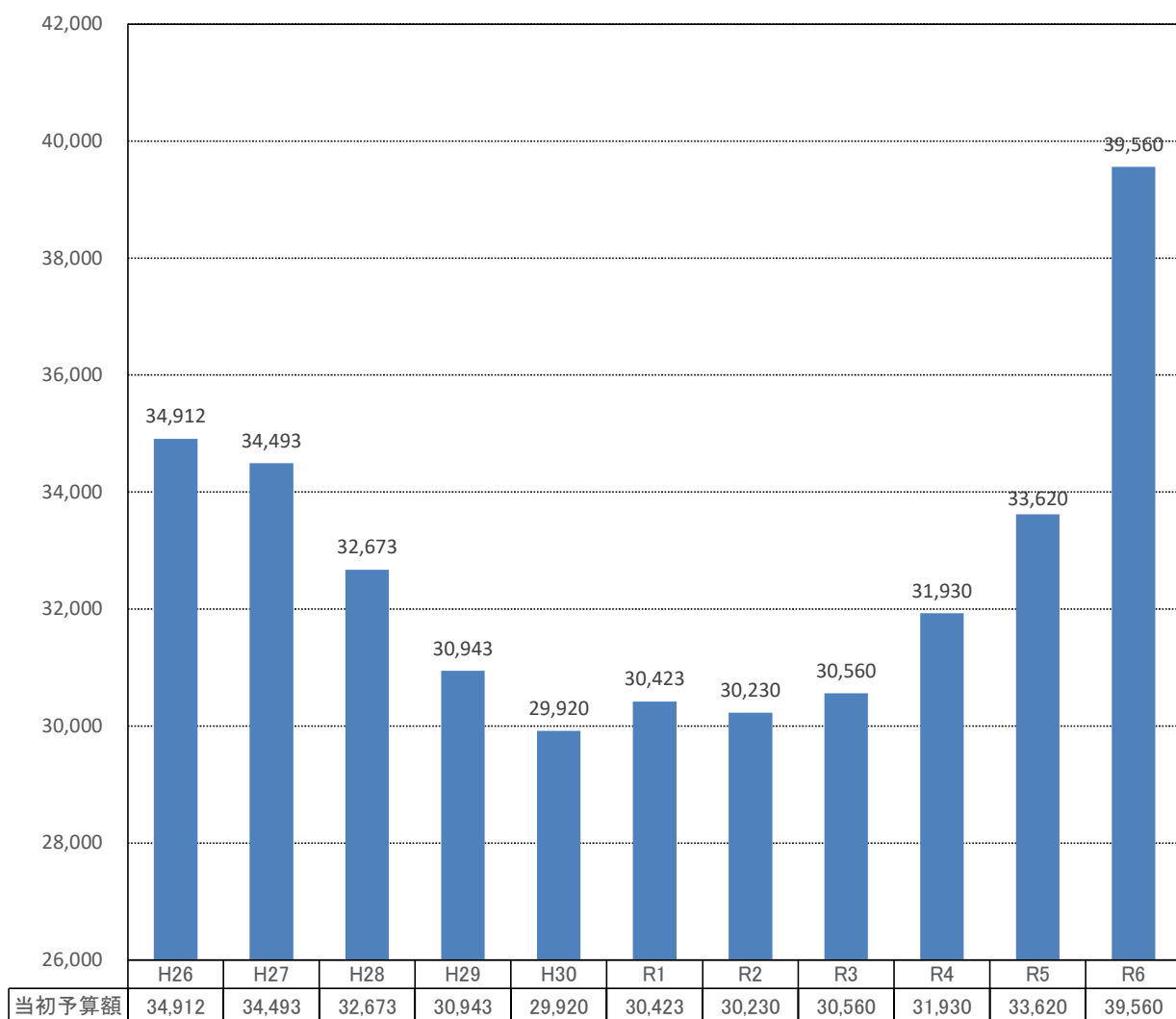


| 項目      | 金額 (千円)   | 割合 (%) |
|---------|-----------|--------|
| その他     | 1,424,706 | 3.6    |
| 積立金     | 1,244,406 | 3.1    |
| 貸付金     | 117,300   | 0.3    |
| 予備費     | 60,000    | 0.2    |
| 災害復旧費   | 3,000     | 0.0    |
| 投資及び出資金 | 0         | 0.0    |



グラフ4 一般会計当初予算額の推移

単位：百万円



## 4 特別会計 歳入・歳出予算の状況

### (1) 国民健康保険特別会計

《歳入》

(単位:千円、%)

| 区分         | 年度等       |       | 前年度予算額    |       | 比較        |        | 主な増減項目  |
|------------|-----------|-------|-----------|-------|-----------|--------|---|
|            | 金額        | 構成比   | 金額        | 構成比   | 増減額       | 増減率    |   |
| 1 国民健康保険税  | 997,033   | 18.6  | 950,854   | 17.1  | 46,179    | 4.9    | 一般現年分52,709<br>一般滞納繰越分△5,980<br>滞納繰越分△550             |
| 2 使用料及び手数料 | 500       | 0.0   | 600       | 0.0   | △ 100     | △ 16.7 | 督促手数料△100   |
| 3 県支出金     | 3,881,697 | 72.3  | 4,046,043 | 73.0  | △ 164,346 | △ 4.1  | 保険給付費等交付金△164,346                                     |
| 4 財産収入     | 1         | 0.0   | 1         | 0.0   | 0         | 0.0    |   |
| 5 繰入金      | 473,132   | 8.8   | 531,255   | 9.6   | △ 58,123  | △ 10.9 | 保健基盤安定繰入金△19,143<br>産前産後保険料繰入金640<br>支払準備基金繰入金△40,000 |
| 6 繰越金      | 1         | 0.0   | 1         | 0.0   | 0         | 0.0    |   |
| 7 諸収入      | 15,636    | 0.3   | 15,246    | 0.3   | 390       | 2.6    | 特定健康診査等△210<br>退職被保険者等納付金返還金600                       |
| 合計         | 5,368,000 | 100.0 | 5,544,000 | 100.0 | △ 176,000 | △ 3.2  |   |

《歳出》

(単位:千円、%)

| 区分             | 年度等       |       | 前年度予算額    |       | 比較        |       | 主な増減項目  |
|----------------|-----------|-------|-----------|-------|-----------|-------|---|
|                | 金額        | 構成比   | 金額        | 構成比   | 増減額       | 増減率   |   |
| 1 総務費          | 130,914   | 2.4   | 125,427   | 2.3   | 5,487     | 4.4   | 職員給与費△2,038<br>一般管理費7,525                                       |
| 2 保険給付費        | 3,814,689 | 71.1  | 3,970,001 | 71.6  | △ 155,312 | △ 3.9 | 一般被保険者療養給付費△184,682<br>審査支払手数料4,076<br>一般被保険者高額療養費25,112        |
| 3 国民健康保険事業費納付金 | 1,339,368 | 25.0  | 1,360,795 | 24.6  | △ 21,427  | △ 1.6 | 一般被保険者医療給付費分△12,167<br>一般被保険者後期高齢者支援金等分△20,850<br>介護納付金分△12,150 |
| 4 保健事業費        | 54,377    | 1.0   | 58,147    | 1.0   | △ 3,770   | △ 6.5 | 特定健康診査等事業費△1,591<br>保健衛生普及事業△1,026<br>人間ドック助成事業△1,120           |
| 5 基金積立金        | 1         | 0.0   | 1         | 0.0   | 0         | 0.0   |   |
| 6 公債費          | 9         | 0.0   | 9         | 0.0   | 0         | 0.0   |   |
| 7 諸支出金         | 12,601    | 0.2   | 12,777    | 0.2   | △ 176     | △ 1.4 | 償還金△175   |
| 8 予備費          | 16,041    | 0.3   | 16,843    | 0.3   | △ 802     | △ 4.8 |   |
| 合計             | 5,368,000 | 100.0 | 5,544,000 | 100.0 | △ 176,000 | △ 3.2 |   |

## (2) 後期高齢者医療特別会計

## 《歳入》

(単位:千円、%)

| 区分             | 年度等     |       | 前年度予算額  |       | 比較      |       | 主な増減項目                                      |
|----------------|---------|-------|---------|-------|---------|-------|---|
|                | 金額      | 構成比   | 金額      | 構成比   | 増減額     | 増減率   |   |
| 1 保険料          | 579,092 | 75.7  | 474,792 | 76.4  | 104,300 | 22.0  | 現年度分104,655<br>滞納繰越分△355                    |
| 2 使用料及び<br>手数料 | 70      | 0.0   | 49      | 0.0   | 21      | 42.9  | 保険料督促手数料21                                  |
| 3 繰入金          | 178,193 | 23.3  | 145,047 | 23.4  | 33,146  | 22.9  | 保険基盤安定繰入金31,793<br>人件費繰入金1,253<br>事務費繰入金100 |
| 4 繰越金          | 1       | 0.0   | 1       | 0.0   | 0       | 0.0   |   |
| 5 諸収入          | 7,644   | 1.0   | 1,111   | 0.2   | 6,533   | 588.0 | 新潟県後期高齢者医療広域連合派遣職員人件費等負担分6,584              |
| 合計             | 765,000 | 100.0 | 621,000 | 100.0 | 144,000 | 23.2  |   |

## 《歳出》

(単位:千円、%)

| 区分               | 年度等     |       | 前年度予算額  |       | 比較      |       | 主な増減項目                          |
|------------------|---------|-------|---------|-------|---------|-------|---------------------------------|
|                  | 金額      | 構成比   | 金額      | 構成比   | 増減額     | 増減率   |                                 |
| 1 総務費            | 15,132  | 2.0   | 7,175   | 1.1   | 7,957   | 110.9 | 職員給与費7,837<br>一般管理費120          |
| 2 後期高齢者医療広域連合納付金 | 748,757 | 97.9  | 612,714 | 98.7  | 136,043 | 22.2  | 保険料分104,300<br>保険基盤安定負担金分31,793 |
| 3 諸支出金           | 1,011   | 0.1   | 1,011   | 0.2   | 0       | 0.0   |                                 |
| 4 予備費            | 100     | 0.0   | 100     | 0.0   | 0       | 0.0   |                                 |
| 合計               | 765,000 | 100.0 | 621,000 | 100.0 | 144,000 | 23.2  |                                 |

## (3) 介護保険特別会計

## 《歳入》

(単位:千円、%)

| 区分         | 年度等       |       | 本年度予算額    |       | 前年度予算額   |        | 比較   |  | 主な増減項目 |
|------------|-----------|-------|-----------|-------|----------|--------|--|--|--------|
|            | 金額        | 構成比   | 金額        | 構成比   | 増減額      | 増減率    |  |  |        |
| 1 保険料      | 1,528,341 | 21.6  | 1,440,669 | 20.7  | 87,672   | 6.1    | 現年度特別徴収保険料72,792<br>現年度普通徴収保険料14,525<br>滞納繰越分普通徴収保険料355                    |  |        |
| 2 分担金及び負担金 | 6,998     | 0.1   | 6,522     | 0.1   | 476      | 7.3    | 認定審査会委託負担金476  |  |        |
| 3 使用料及び手数料 | 209       | 0.0   | 274       | 0.0   | △ 65     | △ 23.7 | 事業所指定等手数料△68   |  |        |
| 4 国庫支出金    | 1,565,112 | 22.1  | 1,628,456 | 23.3  | △ 63,344 | △ 3.9  | 介護給付費負担金9,566<br>調整交付金△82,848<br>地域支援事業交付金(包括の支援事業及び任意事業)6,462             |  |        |
| 5 支払基金交付金  | 1,831,384 | 25.9  | 1,811,377 | 26.0  | 20,007   | 1.1    | 介護給付費交付金18,345<br>地域支援事業支援交付金1,662   |  |        |
| 6 県支出金     | 994,818   | 14.0  | 978,302   | 14.0  | 16,516   | 1.7    | 介護給付費負担金12,516<br>地域支援事業交付金(包括の支援事業及び任意事業)3,231                            |  |        |
| 7 財産収入     | 1         | 0.0   | 1         | 0.0   | 0        | 0.0    |  |  |        |
| 8 繰入金      | 1,152,915 | 16.3  | 1,109,779 | 15.9  | 43,136   | 3.9    | 介護給付費繰入金8,494<br>人件費繰入金14,512<br>低所得者保険料軽減繰入金△12,421<br>介護給付費準備基金繰入金32,088 |  |        |
| 9 繰越金      | 1         | 0.0   | 1         | 0.0   | 0        | 0.0    |  |  |        |
| 10 諸収入     | 221       | 0.0   | 619       | 0.0   | △ 398    | △ 64.3 | 地域支援事業雑入△447   |  |        |
| 合計         | 7,080,000 | 100.0 | 6,976,000 | 100.0 | 104,000  | 1.5    |  |  |        |

## 《歳出》

(単位:千円、%)

| 区分        | 年度等       |       | 本年度予算額    |       | 前年度予算額  |     | 比較  |  | 主な増減項目 |
|-----------|-----------|-------|-----------|-------|---------|-----|---|--|--------|
|           | 金額        | 構成比   | 金額        | 構成比   | 増減額     | 増減率 |   |  |        |
| 1 総務費     | 170,736   | 2.4   | 157,689   | 2.2   | 13,047  | 8.3 | 職員給与費6,693<br>運営費531<br>介護認定審査会費1,669<br>認定調査等費4,154  |  |        |
| 2 保険給付費   | 6,644,626 | 93.8  | 6,576,682 | 94.3  | 67,944  | 1.0 | 居宅介護サービス給付費△47,791<br>地域密着型介護サービス給付費12,427<br>施設介護サービス給付費80,456<br>居宅介護サービス計画給付費△8,288<br>介護予防サービス給付費18,847<br>高額介護サービス費5,935 |  |        |
| 3 地域支援事業費 | 259,577   | 3.7   | 236,568   | 3.4   | 23,009  | 9.7 | 訪問型サービス1,780<br>介護予防ケアマネジメント事業費4,677<br>包括的・継続的ケアマネジメント支援事業費13,972  |  |        |
| 4 諸支出金    | 1,060     | 0.0   | 1,060     | 0.0   | 0       | 0.0 |   |  |        |
| 5 基金積立金   | 1         | 0.0   | 1         | 0.0   | 0       | 0.0 |   |  |        |
| 6 予備費     | 4,000     | 0.1   | 4,000     | 0.1   | 0       | 0.0 |   |  |        |
| 合計        | 7,080,000 | 100.0 | 6,976,000 | 100.0 | 104,000 | 1.5 |   |  |        |

## 5 会計別基金残高表

(単位:千円)

| 会 計 名                     |    | 令和5年度末<br>残高見込額 | 令和6年度<br>増減見込額 | 令和6年度末<br>残高見込額 |
|---------------------------|----|-----------------|----------------|-----------------|
| 一般会計                      |    | 14,178,429      | △ 2,883,241    | 11,295,188      |
| 財政調整基金                    |    | 2,787,760       | △ 1,088,832    | 1,698,928       |
| 減債基金                      |    | 185,906         | △ 40,978       | 144,928         |
| 国際交流及び文化・スポーツ基金           |    | 55,440          | △ 21,940       | 33,500          |
| 文化・スポーツ奨励棚村基金             |    | 69,257          | △ 3,012        | 66,245          |
| 医師修学基金                    |    | 11,452          | 0              | 11,452          |
| ふるさと基金                    |    | 400,000         | 0              | 400,000         |
| 合併振興基金                    |    | 3,372,800       | △ 270,000      | 3,102,800       |
| ふるさと応援基金                  |    | 3,035,987       | △ 452,000      | 2,583,987       |
| ふるさと応援活用基金                |    | 3,467,516       | △ 845,497      | 2,622,019       |
| 森林環境譲与税基金                 |    | 0               | 0              | 0               |
| 中越大震災地域復興支援基金             |    | 0               | 0              | 0               |
| 奨学金貸付基金                   |    | 198,913         | 0              | 198,913         |
| 一般旅券発給事務印紙等購買基金           |    | 3,000           | 0              | 3,000           |
| 人材育成及びリゾートオフィス・田園都市構想松井基金 |    | 541,398         | △ 159,482      | 381,916         |
| 無電柱化推進基金                  |    | 0               | 0              | 0               |
| 給付型奨学金基金                  |    | 49,000          | △ 1,500        | 47,500          |
| 国民健康保険特別会計                |    | 161,067         | △ 59,999       | 101,068         |
| 介護保険特別会計                  | 貸付 | 3,000           | 0              | 3,000           |
|                           | 給付 | 787,308         | △ 78,256       | 709,052         |
| 合 計                       |    | 15,129,804      | △ 3,021,496    | 12,108,308      |

## 6 会計別起債残高表

(単位:千円)

| 会 計 名   |      | 令和5年度末<br>残高見込額 | 令和6年度<br>増減見込額 | 令和6年度末<br>残高見込額 |
|---------|------|-----------------|----------------|-----------------|
| 一般会計    |      | 29,107,512      | △ 216,904      | 28,890,608      |
| 水道事業会計  |      | 6,496,243       | 314,528        | 6,810,771       |
| 病院事業会計  | 大和病院 | 181,072         | △ 59,750       | 121,322         |
|         | 市民病院 | 3,899,666       | △ 28,849       | 3,870,817       |
| 下水道事業会計 |      | 23,263,426      | △ 740,100      | 22,523,326      |
| 合 計     |      | 62,947,919      | △ 731,075      | 62,216,844      |

## 7 重点施策の概要

### (1) 保健・医療・福祉

|  |                   |
|--|-------------------|
| <b>(拡充) 母子保健事業(1-1) (資料2-4頁参照)</b>   | <b>1億1,098万円</b>  |
| <ul style="list-style-type: none"><li>・出産、子育てを支援する母子健康手帳アプリを導入し、デジタルの予診票やオンライン予約によりサービスの充実や事務の効率化を図る</li><li>・医療機関で実施する新生児聴覚検査にかかる費用、1か月児健康診査にかかる費用を助成する</li></ul> |                   |
| <b>(拡充) 後期高齢者保健事業(1-1) (資料2-5頁参照)</b>  | <b>2,655万円</b>    |
| <ul style="list-style-type: none"><li>・後期高齢者の健康意識の向上と傷病の早期発見を目的として、後期高齢者健診、歯科健診、人間ドック費用助成を引き続き実施し、高齢者の増加による事業費拡充を行うほか、新たに高度な医療データ分析とナッジ理論に基づいた健診の受診勧奨を行う</li></ul> |                   |
| <b>(継続) 子ども医療費助成事業(1-3) (資料2-9頁参照)</b>   | <b>1億4,803万円</b>  |
| <ul style="list-style-type: none"><li>・0歳～就学前まで、入院、通院医療費の保険適用分を全額助成する</li><li>・小学校入学～高校卒業まで、入通院医療費の保険適用分を一部助成する</li></ul>  |                   |
| <b>(継続) 出産応援緊急5か年事業(1-3) (資料2-10頁参照)</b>   | <b>4,610万円</b>    |
| <ul style="list-style-type: none"><li>・出産子育て応援給付金とは別に出産のお祝いと子どもの明るい未来を願い、第1子に12万円、第2子に15万円、第3子以降に20万円の祝い金を支給する独自施策を継続し子育て世代の応援を行う</li></ul>                        |                   |
| <b>(新規) 子育てICT運営費(1-3) (資料2-10頁参照)</b>   | <b>3,602万円</b>    |
| <ul style="list-style-type: none"><li>・保育支援サービスを活用し、保育士が子どもと向き合う時間を充実させるため、保育士の業務負担を軽減する環境づくりをし、保護者には安心して利用できるICT環境の構築を図る</li></ul>                                |                   |
| <b>(継続) 障がい者自立支援事業(1-4) (資料2-11頁参照)</b>  | <b>12億8,200万円</b> |
| <ul style="list-style-type: none"><li>・障がい者の自立を支援するため、障がい福祉サービス、自立支援医療の給付、補装具の支給などを行う</li></ul>  |                   |
| <b>(継続) 介護人材確保緊急5か年事業(1-5) (資料2-13頁参照)</b>   | <b>1,660万円</b>    |
| <ul style="list-style-type: none"><li>・介護人材確保のため、新規・移住・現役復帰などで市内の介護施設に就職する方への支援金と、特に人材不足が深刻な介護支援専門員の人員確保のため、居宅介護支援事業所に継続して勤務する方への支援金の支給事業を実施する</li></ul>           |                   |
| <b>(新規) 第3子以降の保育料無償化事業</b>   | <b>(2,332万円)</b>  |
| <ul style="list-style-type: none"><li>・多子世帯の経済的負担を軽減するため、生計同一の最年長の子どもから数えて、3人目以降は保育料を無料とする</li></ul>   |                   |
| <b>(新規) 公私連携教育・保育施設事業</b>  | <b>2億6,918万円</b>  |
| <ul style="list-style-type: none"><li>・指定管理委託をしている公設民営園を公私連携園に移行する</li></ul>   |                   |
| <b>(新規) がん患者医療用補整具購入費助成事業</b>  | <b>80万円</b>       |
| <ul style="list-style-type: none"><li>・がん治療に伴うウイッグ・乳房補整具の購入費用を助成する</li></ul>   |                   |

### (2) 教育・文化

|   |                |
|---|----------------|
| <b>(拡充) 教育改革推進事業(2-1) (資料2-17頁参照)</b>   | <b>3,294万円</b> |
| <ul style="list-style-type: none"><li>・学力向上に向け、「読む力」を育成するため、リーディングスキルテストを実施し適切な指導を行う。また、英語の学力と学習意欲の向上を図るため、実用英語技能検定(英検)の受験料の補助を行う</li></ul> |                |

(継続) 統合給食センター建設事業(2-1) (資料2-19頁参照) 20億7,507万円

(継続費 22億4,741万円)

・大和学校給食センターと六日町学校給食センターを集約した新たな統合給食センターを、令和5年度から令和7年度までの継続事業で旧大巻小学校跡地に整備する

(拡充) 小学校GIGAスクール運営費(2-1) (資料2-22頁参照) 5,403万円

・家庭での学習習慣の向上を図るとともに、一人一人の理解度に合わせた個別最適な学びを推進するため、小学5・6年生の学習用端末にAIを活用した学習ドリルを導入する

(拡充) 中学校GIGAスクール運営費(2-1) (資料2-22頁参照) 2,252万円

・家庭での学習習慣の向上を図るとともに、一人一人の理解度に合わせた個別最適な学びを推進するため、生徒全員の学習用端末にAIを活用した学習ドリルを導入する

(継続) 特別支援学校GIGAスクール運営費(2-1) (資料2-22頁参照) 300万円

・家庭での学習習慣の向上を図るとともに、児童生徒一人一人の理解度に合わせた個別最適な学びを推進する

### (3) 環境・共生

(拡充) カーボンオフセット制度活用事業(3-1) (資料2-30頁参照) 484万円

・新潟県J-クレジット制度に基づき創出されたCO2の吸収量として過去に発行した「南魚沼銘水の森クレジット」の完売が近づいているため、新規でクレジットを発行するために必要なプロジェクトの計画書等を策定する

(継続) 可燃ごみ処理施設整備事業(3-2) (資料2-32頁参照) 6億1,754万円

・年間を通じて安定的なごみ処理が維持できるよう、施設整備計画に基づく延命化を図り、主要設備の更新及び修繕を行う

(拡充) ごみ埋立処分施設運営費(3-2) (資料2-33頁参照) 1億3,649万円

・埋立期間が終了した榊形山最終処分場覆蓋設備の解体及び整地工事を実施するほか、安定化に向けた適正な施設管理を継続する

(拡充) 広域ごみ処理施設建設事業(3-2) (資料2-33頁参照) 1億4,607万円

・新ごみ処理施設の整備内容の詳細を定め、要求水準書の策定に取り組むとともに、建設予定地の旧し尿処理施設の解体に向けた排水設備工事や地質調査及び旧し尿処理施設の解体設計を行う

(拡充) 雪資源活用事業(3-3) (資料2-34頁参照) 1,932万円

・地域特有の再生可能エネルギー「雪氷熱利用」を活用した公共施設等における省エネ化を実現するため、雪冷熱冷房設備を市役所南庁舎に設置する  
・各部署が大学や民間企業・団体等と連携しながら市内外において実施する、雪を活用したPR活動のための貯雪場を設置する

(新規) 新エネルギー政策推進事業(3-3) (資料2-35頁参照) 7,367万円

・2030年温室効果ガス削減目標50%を達成するための事業を展開する  
・市民、事業者、市等の各主体が具体的に取り組む内容を定めた「区域施策編」の策定及び市自らの取組として、市役所敷地内に太陽光発電設備の設置に加え、庁舎窓ガラスの遮蔽コーティングを実施する  
・住宅への太陽光発電設備の設置や省エネエアコンの買替え費用に対する補助制度を創設し啓発を図る

## (4) 都市基盤

- (継続) 街路新設改良事業(4-2) (資料2-39頁参照) 7,100万円
- ・街路竹俣泉田線(市道新沖上線)の道路改良事業(道路改良工事、物件補償等)及び街路石打中央線(市道関五十嵐線)の道路改良事業(道路詳細設計)を行う
- (継続) 沿道整備街路事業(4-2) (資料2-39頁参照) 2億4,614万円
- ・街路塩沢中央通り線(つむぎ通り)の区画整理等事業(補償物件調査、用地買収・物件補償等、取付市道工事、雁木整備補助金)を行う
- (継続) 道路新設改良事業(4-2) (資料2-39頁参照) 3億1,679万円
- ・交付金事業による道路改良6路線、国庫補助による通学路交通安全対策7路線等を実施し、生活道路の改良、歩道設置などの整備により道路の安全性と利便性の向上を図る
- (継続) 市営住宅総合改善事業(4-3) (資料2-42頁参照) 9,798万円
- ・改修による施設の長寿命化や住宅団地の統廃合を行うもので、令和2年度に改定した公営住宅長寿命化計画に基づき、市営赤石団地の改修工事及び監理監督業務、移管される樋渡教員住宅に係る設計業務を行う
- (拡充) 個人住宅リフォーム事業(4-3) (資料2-42頁参照) 6,000万円
- ・「中古住宅リフォーム補助金」に、市外からの移住者に対する加算補助を設けるとともに、「みんな住マイル補助金」について、令和元年以降に補助金を受けた住宅も、再度申請対象とする(申請制限リセット)

## (5) 産業振興

- (拡充) 農業振興対策補助事業(5-1) (資料2-47頁参照) 12億8,609万円
- ・農家が進める園芸施設導入への支援や新規就農者支援を進めるほか、老朽化している西瓜選果施設の更新について、国の交付金を活用し施設整備への支援を行うなど、国県の補助制度を利用し強い農業と担い手確保を進める
- (継続) 多面的機能支払事業(5-1) (資料2-48頁参照) 3億2,114万円
- ・農業、農村の有する多面的機能の維持・発揮を図るため、地域内の農業者が共同で取り組む地域活動や営農活動に対して、農地維持支払及び資源向上支払で支援する
- (継続) ふるさと里山再生整備緊急5か年事業(5-2) (資料2-50頁参照) 5,000万円
- ・里山林が持つ公益的機能(水源かん養、土砂流出、崩落防止等)の向上、荒廃里山林の再生や保全のため、集落周辺の荒廃した里山林の整備支援を進め、有害鳥獣対策や林業人材の育成や雇用の創出など、森林整備を取り巻く課題解決も視野に入れた取組みを行う
- (拡充) 商工業振興補助事業(5-4) (資料2-52頁参照) 5,672万円
- ・各商工会への補助金の拡充、産学金官で組織する地域産業支援連絡協議会(I CLOVE)支援、創業支援補助金及び中小企業の従業者の研修受講料補助金のほか、店舗のバリアフリー及び親子同伴設備等の改装補助、地域資源や技術を活用した新商品の開発を支援するふるさとものづくり事業への支援を行うほか、六日町ポイントカードシステムの更新補助などを行い、商工業支援を進める



|  |                  |
|--|------------------|
| <b>(継続) イノベーション推進事業(5-4) (資料2-52頁参照)</b>   | <b>1億6,133万円</b> |
| <ul style="list-style-type: none"> <li>・人材育成及びリゾートオフィス・田園都市構想松井基金を活用して市内の起業家や事業家の育成、資本確保への支援を進めると共に、JR六日町駅に設置した事業創発拠点を中心に事業者のネットワークの形成、企業の競争力強化と産業振興を進める</li> <li>・地域資源を活用した新商品の開発や販路開拓、PR、海外市場参入を目指す中小企業の進出支援を進める</li> </ul>                            |                  |
| <b>(継続) 建設業人材確保支援事業(5-5) (資料2-54頁参照)</b>   | <b>200万円</b>     |
| <ul style="list-style-type: none"> <li>・担い手人材確保に向けて、測量設計業及び建設業の事業者を対象に、技術者の資格取得に対し補助を行うもので、除排雪業務の担い手確保に向けて、除雪車運転に必要な大型特殊自動車免許などについての取得を追加して行う</li> </ul>   |                  |
| <b>(拡充) 農業振興一般経費</b>   | <b>3,529万円</b>   |
| <ul style="list-style-type: none"> <li>・南魚沼産コシヒカリの販売促進とブランド化を進めるため、首都圏での販路開拓イベントや市内若手農家によるPR活動を継続するほか、新米販売時期にあわせ大手メディアや広告塔などを活用した宣伝広告を行うことにより、南魚沼産コシヒカリの消費者への購買訴求力向上を図る</li> </ul>   |                  |
| <b>(新規) 林業振興促進事業</b>   | <b>1億6,632万円</b> |
| <ul style="list-style-type: none"> <li>・しいたけ栽培農家が進めるしいたけ生産量増加のための栽培ハウスの整備に対し、国県の交付金を活用し施設整備への支援を進め、国県の補助制度を利用し特用林産物の生産基盤の強化と栽培効率の向上を図る</li> </ul>  |                  |
| <b>(6) 行財政改革・市民参画</b>  |                  |
| <b>(拡充) 地域活動支援事業(6-2) (資料2-57頁参照)</b>  | <b>4,740万円</b>   |
| <ul style="list-style-type: none"> <li>・地域おこし協力隊制度を活用し、新たに隊員を増員させ、地域づくり協議会や地域団体の事業の活性化を図る</li> <li>・大学生等の休暇に併せ地元の事業所で働きながら交流をする滞在プログラムふるさとワーキングホリデーを継続して行い、関係人口の拡大を図る</li> <li>・首都圏の企業の社員を職員として派遣してもらうことで専門的なノウハウを得ることができると地域活性化起業人制度を新たに実施する</li> </ul> |                  |
| <b>(拡充) 防災対策事業(6-3) (資料2-58頁参照)</b>  | <b>283万円</b>     |
| <ul style="list-style-type: none"> <li>・新潟県と共催で、浦佐地区を主会場として、防災関係機関の連携強化と市民の防災意識の向上を目的に、「新潟県総合防災訓練」を実施する</li> </ul>   |                  |
| <b>(拡充) 緊急時情報伝達事業(6-3) (資料2-58頁参照)</b>   | <b>1,203万円</b>   |
| <ul style="list-style-type: none"> <li>・携帯電話、スマートフォン等で緊急情報を入手できない世帯に対して、情報弱者対策として、緊急情報を固定電話に架電するシステムを導入する</li> <li>・コミュニティFM局が災害により放送不能となる場合に備え、市役所本庁舎からも放送が可能となるよう、必要な放送システム整備への補助を行う</li> </ul>  |                  |
| <b>(継続) 消防団運営費(6-3) (資料2-58頁参照)</b>  | <b>1億4,090万円</b> |
| <ul style="list-style-type: none"> <li>・災害時に活動する際の安全装備の充実を図るため、シールド付き保安帽を継続して整備する</li> <li>・災害時に出動した団員への出動報酬の改定を行う。</li> </ul>   |                  |
| <b>(継続) 消防団施設整備事業(6-3) (資料2-59頁参照)</b>   | <b>5,949万円</b>   |
| <ul style="list-style-type: none"> <li>・小型ポンプ1台及び軽積載車9台を更新する</li> </ul>  |                  |
| <b>(継続) 消防車両整備事業(6-3) (資料2-59頁参照)</b>  | <b>8,999万円</b>   |
| <ul style="list-style-type: none"> <li>・毎年増加する救急需要に対応するべく、本署、湯沢署の高規格救急車を更新するとともに、老朽化した大和分署の指令車を更新する</li> </ul>   |                  |

|  |                |
|--|----------------|
| <b>(新規) 消防庁舎整備事業(6-3) (資料2-59頁参照)</b>  | <b>4,951万円</b> |
| ・消防庁舎の長寿命化に向けた改修として、湯沢署の消雪井戸と消雪パイプを敷設更新する  |                |
| <b>(新規) 空家等総合対策事業(6-3) (資料2-59頁参照)</b>   | <b>944万円</b>   |
| ・相続人不存在の特定空家等について、国の補助金を活用して除却を実施する  |                |
| <b>(拡充) 電算情報管理一般経費(6-4) (資料2-60頁参照)</b>  | <b>1億916万円</b> |
| ・子育て支援アプリ(保育・母子関係)について、サービスの入口を一つにまとめたポータルアプリを導入し、複数の行政サービスが同じIDで利用可能となることで、利用者の利便性向上を図る                                       |                |
| <b>(継続) 国際交流及び文化・スポーツ基金事業(6-5) (資料2-62頁参照)</b>   | <b>2,254万円</b> |
| ・国際的な視野を持った次世代の人材を育成することを目的に、海外の多様な文化に触れながら人権や平和について学び考える機会として、基金を活用した海外派遣研修事業を実施する  |                |
| <b>(拡充) 移住・定住促進事業(6-7) (資料2-64頁参照)</b>   | <b>4,097万円</b> |
| ・ふるさと納税のPRや地域の魅力を発信することで関係人口の深化を目指すため、ふるさと応援隊を対象にした感謝祭を東京と大阪で行う  |                |
| ・中高生の地域探求などの学びを充実させることで地域への愛着・誇りを深め、定住を図る事業を行う   |                |
| <b>(継続) ふるさと納税推進事業</b>   | <b>10億円</b>    |
| ・ふるさと納税に対して返礼品を設け、地域の産業振興と市民サービスの向上の両立を目指すとともに、効果的なPRを行う事で寄附者を増やす事やリピーターの確保を図る   |                |
| <b>(新規) 市制20周年記念事業</b>   | <b>7,000万円</b> |
| ・20周年の節目において、新たな一步を踏み出し、「住んでいる人が今後も住み続けたいと感じる定住の魅力を高める」、「若い力を育み地域全体の活気につなげる」、「市民とともに祝う」という視点から、記念式典、市勢要覧作成、庁内提案事業等さまざまな事業を実施する |                |

## 8 ふるさと応援活用基金事業

対象事業費総額 32億2,798万円

※事業費はふるさと応援活用基金事業の対象とした事業費の合計であり、予算額と一致しない場合があります。  
※事業費の下のカッコ内の額は基金充当額です。

うち基金充当額 18億4,549万円

### 【1.健康・福祉・子育てのまちづくりコース】

|   |                   |
|---|-------------------|
| <b>01_健診施設等建設事業(1-1) (資料2-65頁参照)</b>  | <b>10億3,648万円</b> |
| ・健康寿命の延伸と生きがいの創出を図ることで人生100年時代に対応する新たな健診施設の移転新築を行う                          | ( 5,715万円 )       |
| <b>02_医療のまちづくりに関する骨太の計画推進事業(1-2) (資料2-65頁参照)</b>                            | <b>2億4,900万円</b>  |
| 医療のまちづくりを目指し、骨太の計画を推進するため、3つの事業を行う<br>「内訳」                                  | ( 2億4,900万円 )     |
| ・高額医療機器整備事業   | (1億5,000万円)       |
| これまで更新ができなかった市立病院で使用する高額医療機器等について、医療安全の確保と地域医療の充実を図るために更新する                 |                   |
| ・医師確保緊急対策事業   | (9,300万円)         |
| 地域に不足する開業医の資金借入に対する利子補給を行うことで、開業医の増加を目指す。また、地域医療体制維持のため診療所の新規開業、事業承継への支援を行う |                   |
| ・看護師確保緊急対策事業  | (600万円)           |
| ・看護師人材確保のため移住支援金を支給する   |                   |
| <b>14_保育園大規模改修事業(1-3) (資料2-66頁参照)</b>                                       | <b>2,000万円</b>    |
| ・石打地区の保育園統合に向けた、石打保育園の改修を行う   | ( 200万円 )         |
| <b>15_介護施設大規模改修緊急5か年事業(1-5) (資料2-67頁参照)</b>                                 | <b>5,000万円</b>    |
| ・国や県の大規模改修事業の補助金を受けられない介護施設について、改修費の一部補助を行い、安定的な介護サービスの提供を支援する              | ( 5,000万円 )       |

### 【2.学ぶ喜び・文化をはぐくむまちづくりコース】

|  |                  |
|--|------------------|
| <b>07_スポーツ施設照明LED化改修事業(3-3) (資料2-66頁参照)</b>                                | <b>7,583万円</b>   |
| ・大原運動公園多目的グラウンド及び小栗山サンスポーツランドのナイター照明のLED化を行う                               | ( 1,033万円 )      |
| <b>16_統合給食センター建設事業(2-1) (資料2-67頁参照)</b>                                    | <b>3億7,762万円</b> |
| ・統合給食センターの運営に向けて、必要となる配送用トラックや配食用の什器類を整備する                                 | ( 3億7,762万円 )    |
| <b>17_小中学校大規模改修事業(2-1) (資料2-67頁参照)</b>                                     | <b>4億9,678万円</b> |
| ・老朽化した小・中学校について、経年劣化した施設の大規模改造工事を実施する(北辰小学校大規模改造、塩沢中学校体育館屋根改修、大和中学校基本設計業務) | ( 3億1,135万円 )    |
| <b>18_市内各施設照明LED化事業(3-3) (資料2-67頁参照)</b>                                   | <b>4,949万円</b>   |
| 市内各施設の照明をLEDに改修し、維持管理費の縮減と環境負荷の低減を図る(池田記念美術館、市内各保育園、藪神地域コミュニティセンターまほろば)    | ( 499万円 )        |

### 【3.豊かな自然づくりのための事業コース】

- 19\_新エネルギー政策推進事業(3-3) (資料2-67頁参照) 4,530万円  
・市役所敷地内への太陽光発電設備の設置及び窓ガラス遮蔽コーティングを行う (3,050万円)

### 【4.安全・快適で住み続けたいまちづくりコース】

- 08\_緊急消雪施設改修事業(4-2) (資料2-66頁参照) 1億7,548万円  
・老朽化が進んでいる消雪用井戸の洗浄(9カ所)、ポンプ交換(6カ所)、およびメインパイプ布設替え等を行う (1億7,548万円)
- 09\_緊急消雪施設新設事業(4-2) (資料2-66頁参照) 261万円  
・冬期間における、ほくほく線魚沼丘陵駅利用者の利便性と安全性を確保するため、駐車場の消雪施設の延伸を行う (261万円)
- 10\_緊急舗装改修事業(4-2) (資料2-66頁参照) 3億4,510万円  
・老朽化が進んでいる市道について、舗装の打換え(10路線)、切削オーバーレイ等(10路線)を行う (3億4,510万円)  
・六日町駅西口駐車場の舗装の打換えを行う
- 20\_塩沢交流広場整備事業(4-1) (資料2-67頁参照) 8,000万円  
・つむぎ通り整備事業に合わせて、景観に調和した広いトイレに改築し、大型バスで訪れる観光客や障がい者等に対応できるようにする (4,000万円)

### 【5.力強い産業のまちづくりのための事業コース】

- 11\_田園都市構想施設整備事業(5-3) (資料2-66頁参照) 4,000万円  
・地域資源を活用し、新たな産業の創出や地域活性化を図るため、拠点となる道の駅南魚沼の再整備を進めるため、公募(プロポーザル)により基本設計を行う (4,000万円)
- 13\_農業者等緊急支援事業(5-1) (資料2-66頁参照) 3,000万円  
・南魚沼産コシヒカリのブランド維持のためのPR事業を行うことで、農業者の支援につなげる (3,000万円)
- 21\_用排水路等長寿命化緊急5か年事業(5-1) (資料2-67頁参照) 3,000万円  
・多面的機能支払事業では補えない農業用施設の長寿命化を図るため、用排水路の土側溝や老朽化した側溝の補強・更新などを進め、農業者の更なる生産環境の改善と維持管理労力の省力化を支援する (3,000万円)

### 【6.市民が誇りを持てるまちづくり事業コース】

- 22\_大巻地域開発センター改築事業(6-1) (資料2-68頁参照) 5,437万円  
・地域活動の拠点の場として、大巻地域開発センターの改築に向けた実施設計を行う (5,437万円)
- 23\_DX推進事業(6-4) (資料2-68頁参照) 6,992万円  
・南魚沼市DX推進計画に基づき、デジタル技術を用いて、行政事務の効率化と市民サービスの充実を図る (3,496万円)  
(母子健康支援システム導入、子育てICTシステム導入、スーパーアプリ導入)

## 9 地方消費税交付金(社会保障財源分)が充当される経費の内訳

《歳入》 地方消費税交付金(社会保障財源分) 787,200 千円

《歳出》 社会保障4経費その他社会保障施策に要する経費 12,489,019 千円

(単位:千円)

| 区 分                       | 令和6年度<br>予 算 額 | 財 源 内 訳   |         |         |           |                                      |
|---------------------------|----------------|-----------|---------|---------|-----------|--------------------------------------|
|                           |                | 特 定 財 源   |         |         | 一 般 財 源   |                                      |
|                           |                | 国県支出金     | 市 債     | そ の 他   |           | うち引上げ分の<br>地方消費税交付<br>金(社会保障財<br>源分) |
| 社会福祉費                     | 4,573,398      | 1,478,959 | 0       | 144,768 | 2,949,671 | 327,744                              |
| 心身障がい福祉費                  | 1,653,440      | 1,106,617 | 0       | 300     | 546,523   | 60,725                               |
| 老人福祉費                     | 2,024,091      | 162,621   | 0       | 26,304  | 1,835,166 | 203,909                              |
| うち介護保険対策費<br>(特別会計繰出金)    | 1,074,658      | 31,218    | 0       | 0       | 1,043,440 | 115,939                              |
| うち後期高齢者医療対策費<br>(特別会計繰出金) | 178,193        | 127,211   | 0       | 0       | 50,982    | 5,665                                |
| その他                       | 895,867        | 209,721   | 0       | 118,164 | 567,982   | 63,110                               |
| 児童福祉費                     | 4,628,371      | 1,762,171 | 45,000  | 206,364 | 2,614,836 | 290,539                              |
| 児童福祉施設費                   | 1,984,976      | 789,276   | 18,000  | 171,338 | 1,006,362 | 111,819                              |
| その他                       | 2,643,395      | 972,895   | 27,000  | 35,026  | 1,608,474 | 178,720                              |
| 生活保護費                     | 446,231        | 298,068   | 0       | 485     | 147,678   | 16,409                               |
| 生活保護費                     | 446,231        | 298,068   | 0       | 485     | 147,678   | 16,409                               |
| 保健衛生費                     | 2,841,019      | 576,968   | 461,100 | 430,387 | 1,372,564 | 152,508                              |
| 予防費                       | 174,057        | 1,701     | 0       | 0       | 172,356   | 19,151                               |
| 医療等対策費                    | 959,787        | 0         | 0       | 101,284 | 858,503   | 95,390                               |
| うち病院事業対策費<br>(事業会計等繰出金)   | 860,000        | 0         | 0       | 100,000 | 760,000   | 84,445                               |
| その他                       | 1,707,175      | 575,267   | 461,100 | 329,103 | 341,705   | 37,967                               |
| 合 計                       | 12,489,019     | 4,116,166 | 506,100 | 782,004 | 7,084,749 | 787,200                              |

引上げ分の地方消費税収による地方消費税交付金(社会保障財源分)は、社会保障施策に要する経費に充当することとされています。

社会保障施策の対象となる「社会福祉」「社会保険」「保健衛生」の各施策について、経費から特定財源を控除した額(一般財源所要額)に比例して地方消費税交付金(社会保障財源分)を充当しています。